

МІНІСТЕРСТВО РЕГІОНАЛЬНОГО РОЗВИТКУ, БУДІВНИЦТВА  
ТА ЖИТЛОВО-КОМУНАЛЬНОГО ГОСПОДАРСТВА УКРАЇНИ

# ДЕРЖАВНА ФІНАНСОВА ПІДТРИМКА РОЗВИТКУ ОБ'ЄДНАНИХ ТЕРИТОРІАЛЬНИХ ГРОМАД

*Бондарчук Надія Леонідівна – директор  
Департаменту впровадження пріоритетних  
проектів регіонального розвитку*





## Джерела фінансової підтримки, що можуть використовувати ОТГ при розбудові інфраструктури у 2018 році

Державний фонд регіонального розвитку (ДФРР)  
**6 млрд. грн.**

Субвенція на розвиток системи охорони здоров'я в сільській місцевості  
**5 млрд. грн.**

Субвенція на фінансування заходів соц.-економ компенсації ризику населення, зони спостереження АЕС  
**137 млн. грн.**

Функціонування Фонду енергоефективності  
**400 млн. грн.**

**МІНРЕГІОН**  
**ГОЛОВНИЙ**  
**РОЗПОРЯДНИК**  
**КОШТІВ**

**Понад**  
**17 млрд.**  
**гривень**

Будівництво футбольних полів зі штучним покриттям  
**370 млн. грн.**

Субвенція на формування інфраструктури ОТГ  
**1,9 млрд. грн.**

Кошти від ЄС для Програми підтримки секторальної політики — Підтримка регіональної політики України  
**1,5 млрд. грн.**

Субвенція на реалізацію проектів в рамках Надзвичайної кредитної програми для відновлення України  
**1,5 млрд. грн.**

Реалізація Загальнодержавної цільової програми "Питна вода України"  
**200 млн. грн.**



# ДЕРЖАВНИЙ ФОНД РЕГІОНАЛЬНОГО РОЗВИТКУ



Кошти ДФРР розподіляються таким чином:

**80 %** - всім регіонам відповідно до **чисельності** населення;

**20 %** - регіонам, у яких показник валового регіонального продукту в розрахунку на одну особу **менше 75 відсотків** середнього показника по Україні

---

- *Стаття 24<sup>1</sup> "Державний фонд регіонального розвитку" Бюджетного кодексу України;*
- *Закон України "Про засади державної регіональної політики ";*
- *Державна стратегія регіонального розвитку України на період до 2020 року;*
- *Постанова КМУ від 18.03.2015 № 196 "Деякі питання державного фонду регіонального розвитку ";*
- *Наказ Мінрегіону "Питання підготовки, оцінки та відбору інвестиційних програм і проектів регіонального розвитку, що можуть реалізовуватися за рахунок коштів державного фонду регіонального розвитку" (№ 80, від 24 квітня 2015 року зі змінами від 01.04.2016 № 80)*



## ФОРМУВАННЯ ПЕРЕЛІКІВ

**I**  
**РЕГІОНАЛЬНІ КОМІСІЇ** при обласних та Київській міській держадміністраціях  
**ОГОЛОШУЮТЬ КОНКУРС**

**II** **МІСЦЕВІ ТА ЦЕНТРАЛЬНІ ОРГАНИ ВИКОНАВЧОЇ ВЛАДИ, ОМС**  
*Розміщують на онлайн-платформі та подають програми і проекти РЕГІОНАЛЬНИМ КОМІСІЯМ*

**III** **РЕГІОНАЛЬНІ КОМІСІЇ**  
Проводять відбір програм та проектів та подають пропозиції щодо формування переліків програм і проектів  
**ОДА, КМДА**

**IV** **ОДА, КМДА**  
За пропозиціями регіональних комісій формують узагальнений перелік програм і проектів, подають  
*до 1 травня*  
**МІНРЕГІОНУ**

**V** **МІНМОЛОДЬСПОРТ**  
Погоджує об'єкти спортивної інфраструктури запропоновані регіонами

**VI** **КОМІСІЯ ПРИ МІНРЕГІОНІ**  
Проводить перевірку поданих документів на відповідність законодавству

**VII** **МІНРЕГІОН**  
*до 1 серпня*  
Подає пропозиції щодо розподілу коштів ДФРР з переліком інвестиційних програм і проектів регіонального розвитку на **затвердження КМУ за погодженням з Комітетом ВРУ з питань бюджету**



# ВИКОРИСТАННЯ КОШТІВ ТА РЕАЛІЗАЦІЯ ПРОЄКТІВ

## ЗА КОШТИ ДФРР У 2017 РОЦІ

Передбачено

3,5 млрд.грн

Розподілено

3,5 млрд.грн

Використано

3,1 млрд.грн

88,3%

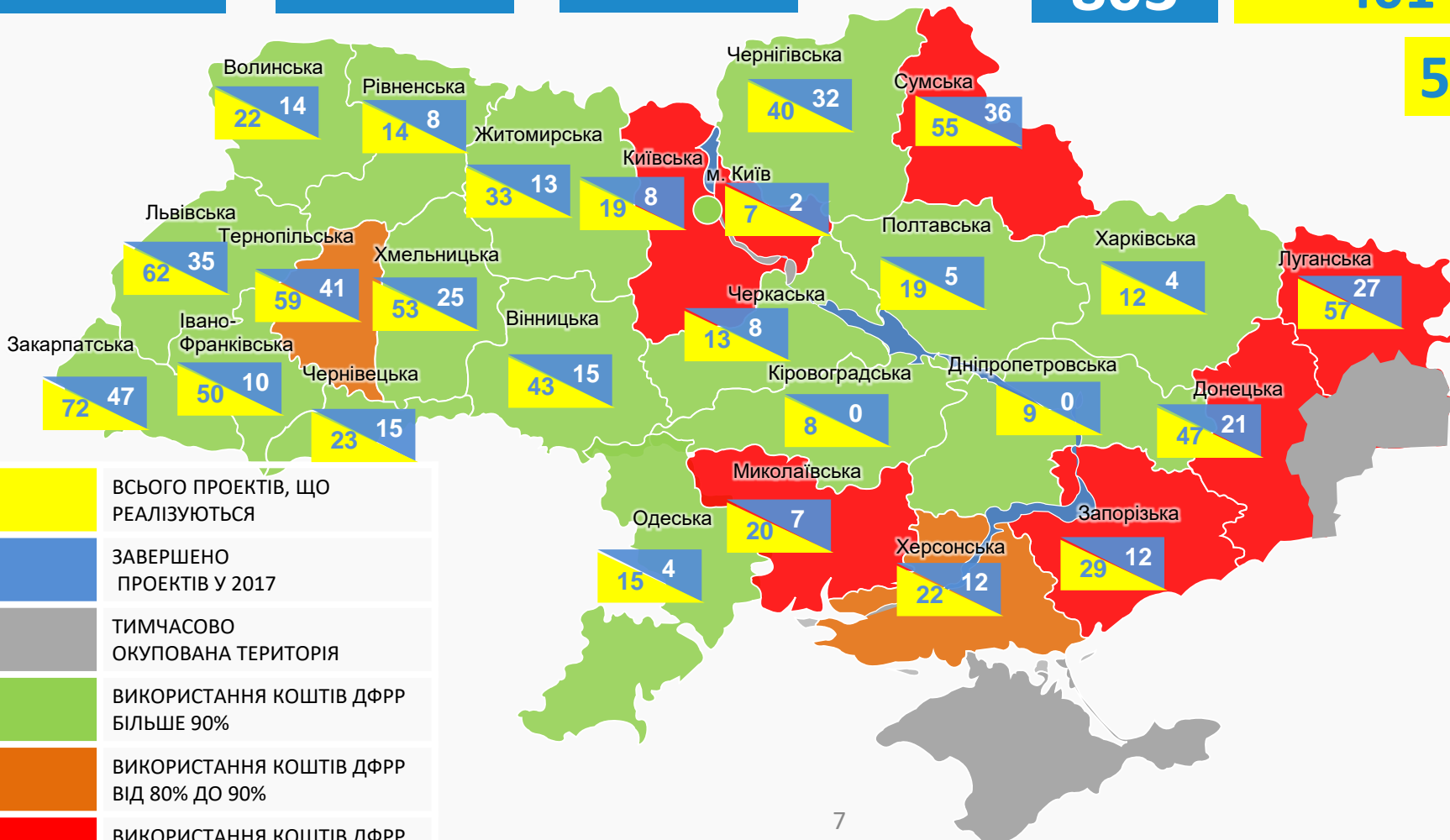
Всього проектів

803

Завершені у 2017 році

401

50%



- ВСЬОГО ПРОЄКТІВ, ЩО РЕАЛІЗУЮТЬСЯ
- ЗАВЕРШЕНО ПРОЄКТІВ У 2017
- ТИМЧАСОВО ОКУПОВАНА ТЕРИТОРІЯ
- ВИКОРИСТАННЯ КОШТІВ ДФРР БІЛЬШЕ 90%
- ВИКОРИСТАННЯ КОШТІВ ДФРР ВІД 80% ДО 90%
- ВИКОРИСТАННЯ КОШТІВ ДФРР МЕНШЕ 80%



# ПРОЕКТИ ДФРР, ЩО РЕАЛІЗОВУВАЛИСЯ ОБ'ЄДНАНИМИ ТЕРИТОРІАЛЬНИМИ ГРОМАДАМИ У 2017 РОЦІ

Передбачено коштів ДФРР

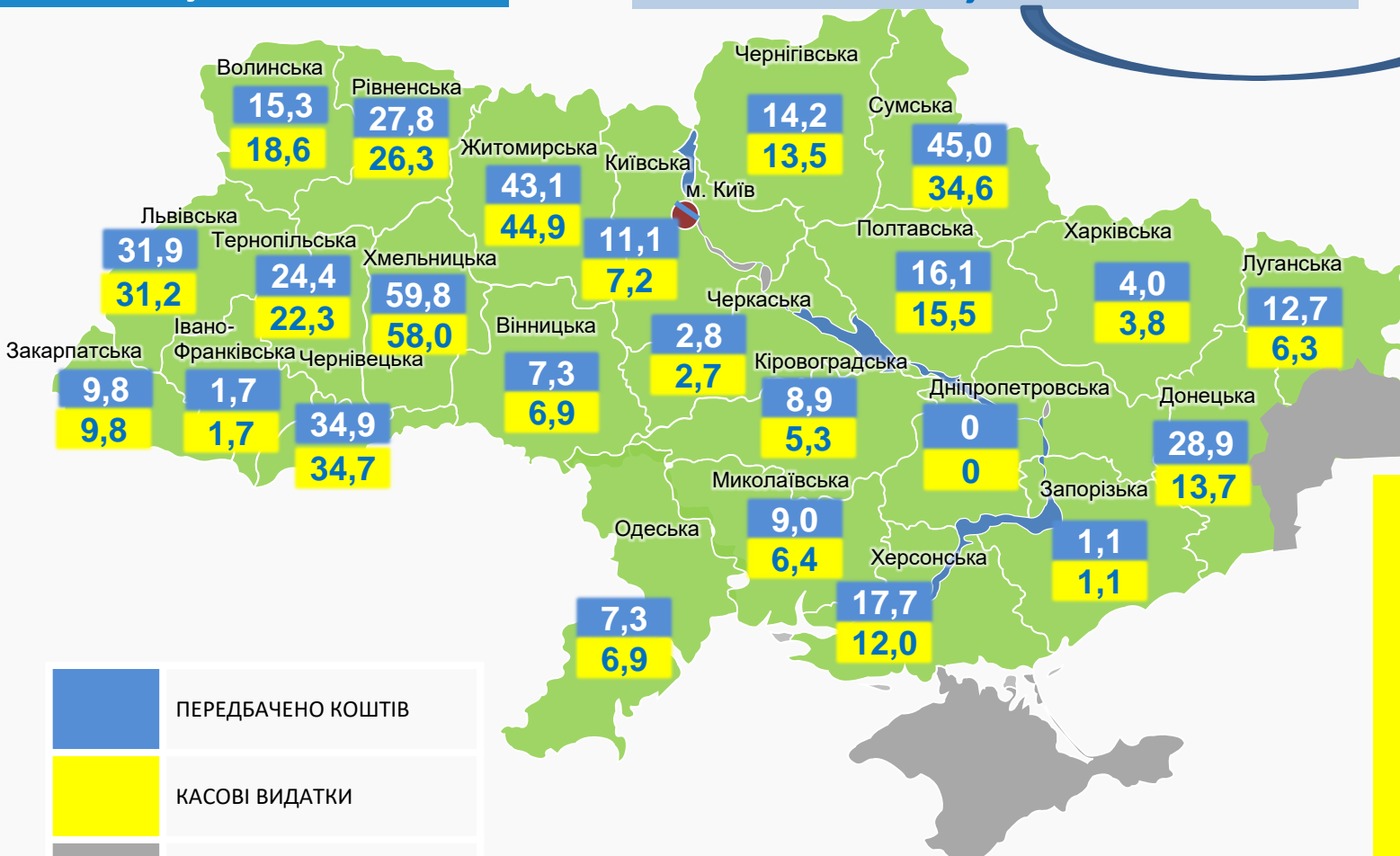
**3,5** млрд.грн

З НИХ

Кошти ДФРР спрямовані на проекти ОТГ

**434,9** млн.грн

**12,4%**



Касові видатки

**379,6**  
млн. грн.

Використання коштів

**87,3%**

	ПЕРЕДБАЧЕНО КОШТІВ
	КАСОВІ ВИДАТКИ
	ТИМЧАСОВО ОКУПОВАНА ТЕРИТОРІЯ



# СТАН РЕАЛІЗАЦІЙ ПРОЄКТІВ ДФРР ОБ'ЄДНАНИМИ ТЕРИТОРІАЛЬНИМИ ГРОМАДАМИ У 2017 РОЦІ

К-ть проектів ДФРР по Україні

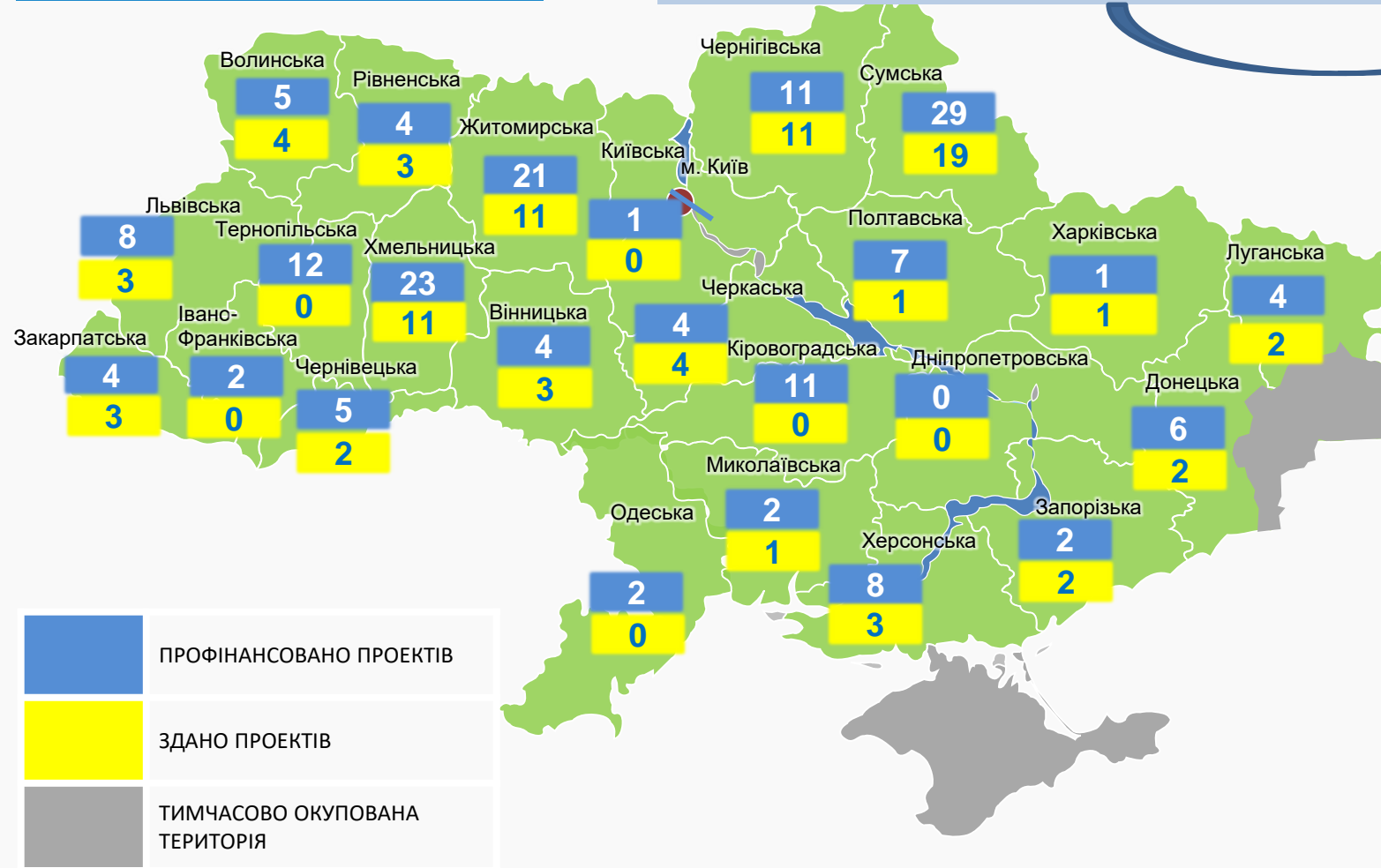
**803** проекти

З НИХ

К-ть проектів ДФРР, що реалізовувалися ОТГ

**167** проектів

**21%**



Здані у 2017 році

**87**

Завершення проектів

**52,1%**

(решта проектів буде завершена у 2018-2019рр)



# НАПРЯМИ СПРЯМУВАННЯ КОШТІВ ДФРР У 2017 РОЦІ

Млн. гривень



- Об'єкти та заходи у сфері освіти - 282
- Об'єкти сфери охорони здоров'я та соціального захисту - 158
- Об'єкти сфери спорту - 104
- Об'єкти дорожньо-транспортної інфраструктури - 72
- Об'єкти водопостачання та водовідведення - 74
- Об'єкти сфери культури - 37
- Центри надання адміністративних послуг та адмінбудівлі - 22
- Об'єкти газо-, тепло-, енергопостачання - 17
- Інші об'єкти та заходи - 37

У 2017 році за кошти ДФРР реалізовувалися 803 проекти. Пріоритетними напрямками реалізації коштів стали: сфера освіти, сфера охорони здоров'я та соціального захисту, спорту та дорожньо-транспортної інфраструктури.



# РОЗПОДІЛ ДЕРЖАВНОГО ФОНДУ РЕГІОНАЛЬНОГО РОЗВИТКУ В 2018 РОЦІ

№з/п	Регіон	80% загальний фонд	80% спеціальний фонд	80% разом	20% загальний	20% спеціальний	20% разом	Разом ДФРР 2018
1	Вінницька обл.	119 107,693	59 553,846	178 661,539				178 661,539
2	Волинська обл.	78 379,730	39 189,865	117 569,595	49 678,078	24 839,039	74 517,117	192 086,712
3	Дніпропетровська обл.	244 106,857	122 053,429	366 160,286				366 160,286
4	Донецька обл.	317 323,274	158 661,637	475 984,911	201 123,558	100 561,779	301 685,337	777 670,248
5	Житомирська обл.	93 058,411	46 529,206	139 587,617	58 981,614	29 490,807	88 472,421	228 060,038
6	Закарпатська обл.	94 863,497	47 431,749	142 295,246	60 125,700	30 062,850	90 188,550	232 483,796
7	Запорізька обл.	130 203,500	65 101,750	195 305,250				195 305,250
8	Івано-Франківська обл.	103 959,510	51 979,755	155 939,265	65 890,870	32 945,435	98 836,305	254 775,570
9	Київська обл.	131 844,344	65 922,172	197 766,516				197 766,516
10	Кіровоградська обл.	72 337,741	36 168,871	108 506,612				108 506,612
11	Луганська обл.	163 756,667	81 878,333	245 635,000	103 791,074	51 895,537	155 686,611	401 321,611
12	Львівська обл.	190 895,923	95 447,961	286 343,884				286 343,884
13	Миколаївська обл.	86 158,635	43 079,318	129 237,953				129 237,953
14	Одеська обл.	179 657,968	89 828,984	269 486,952				269 486,952
15	Полтавська обл.	106 850,046	53 425,023	160 275,069				160 275,069
16	Рівненська обл.	87 587,727	43 793,864	131 381,591	55 514,224	27 757,112	83 271,336	214 652,927
17	Сумська обл.	82 715,722	41 357,861	124 073,583				124 073,583
18	Тернопільська обл.	79 467,141	39 733,570	119 200,711	50 367,293	25 183,646	75 550,939	194 751,650
19	Харківська обл.	203 469,160	101 734,580	305 203,740				305 203,740
20	Херсонська обл.	79 120,180	39 560,090	118 680,270	50 147,384	25 073,692	75 221,076	193 901,346
21	Хмельницька обл.	96 301,714	48 150,857	144 452,571	61 037,261	30 518,631	91 555,892	236 008,463
22	Черкаська обл.	92 232,900	46 116,450	138 349,350				138 349,350
23	Чернівецька обл.	68 384,455	34 192,227	102 576,682	43 342,944	21 671,472	65 014,416	167 591,098
24	Чернігівська обл.	77 164,727	38 582,363	115 747,090				115 747,090
25	м. Київ	221 052,478	110 526,239	331 578,717				331 578,717
	<b>РАЗОМ</b>	<b>3 200 000,000</b>	<b>1 600 000,000</b>	<b>4 800 000,000</b>	<b>800 000,000</b>	<b>400 000,000</b>	<b>1 200 000,000</b>	<b>6 000 000,000</b>



**СУБВЕНЦІЯ З ДЕРЖАВНОГО БЮДЖЕТУ  
МІСЦЕВИМ БЮДЖЕТАМ НА  
ФОРМУВАННЯ ІНФРАСТРУКТУРИ  
ОБ'ЄДНАНИХ ТЕРИТОРІАЛЬНИХ**



# НОРМАТИВНО-ПРАВОВА БАЗА

## НАДАННЯ СУБВЕНЦІЇ З ДЕРЖАВНОГО БЮДЖЕТУ МІСЦЕВИМ БЮДЖЕТАМ НА ФОРМУВАННЯ ІНФРАСТРУКТУРИ ОБ'ЄДНАНИХ ТЕРИТОРІАЛЬНИХ

1. Закон України “Про добровільне об’єднання територіальних громад” від 05.02.2015 року №157 (Відповідно до ст. 10 Закону держава здійснює фінансову підтримку добровільного об’єднання територіальних громад сіл, селищ, міст)

2. Закон України “Про Державний бюджет України на відповідний бюджетний рік, яким визначається обсяг Субвенції та головний розпорядник коштів.

3. Постанова Кабінету Міністрів України від 16.03.2016 року №200 “Деякі питання надання субвенції з державного бюджету місцевим бюджетам на формування інфраструктури об’єднаних територіальних громад” (із змінами). Визначає порядок та умови надання Субвенції

4. Наказ Мінрегіону від 05.04.2016 року № 82 “Про затвердження Форми проектної заявки на проект, який може реалізуватися за рахунок коштів субвенції з державного бюджету місцевим бюджетам на формування інфраструктури об’єднаних територіальних громад” (із змінами). Затверджує Форму проектної заявки

5. Наказ Мінрегіону від 28.03.2016 року №73 “Питання діяльності Комісії з розгляду поданих виконавчими комітетами міських, селищних, сільських рад об’єднаних територіальних громад проектних заявок на проекти, ... (із змінами). Затверджує склад Комісії та Положення про її діяльність



# УМОВИ НАДАННЯ СУБВЕНЦІЇ З ДЕРЖАВНОГО БЮДЖЕТУ МІСЦЕВИМ БЮДЖЕТАМ НА ФОРМУВАННЯ ІНФРАСТРУКТУРИ ОБ'ЄДНАНИХ ТЕРИТОРІАЛЬНИХ ГРОМАД

## УМОВИ НАДАННЯ СУБВЕНЦІЇ:

1

### ФІНАНСУВАННЯ ПРОЕКТІВ:

- згідно з планом соціально-економічного розвитку ОТГ, межі якої повністю відповідають межах, визначеним перспективним планом формування територій громад області;
- відповідно до напрямів використання субвенції;
- оформлення за формою, встановленою Мінрегіоном;
- календарний план реалізації проектів становить не більш як три роки

2

Погодження поданого ОТГ переліку проектів з відповідними проектними заявками, складеними за формою встановленою Мінрегіоном, спеціально утвореною для їх розгляду при Мінрегіоні комісією

3

Врахування потреб осіб з інвалідністю та інших маломобільних груп населення під час розроблення проектної документації, а також під час закупівлі транспортних засобів загального користування, шкільних автобусів тощо



# ФОРМУВАННЯ ПЕРЕЛІКІВ ПРОЄКТІВ, ЩО ФІНАНСУЮТЬСЯ ЗА РАХУНОК СУБВЕНЦІЇ З ДЕРЖАВНОГО БЮДЖЕТУ МІСЦЕВИМ БЮДЖЕТАМ НА ФОРМУВАННЯ ІНФРАСТРУКТУРИ ОБ'ЄДНАНИХ ТЕРИТОРІАЛЬНИХ ГРОМАД

## I ВКОНАВЧІ КОМІТЕТИ МІСЬКИХ, СЕЛИЩНИХ, СІЛЬСЬКИХ РАД ОТГ

формують переліки проєктів із проектними заявками на проекти включені до затвердженого плану соціально-економічного розвитку ОТГ та подають

**ОБЛАСНИМ ДЕРЖАВНИМ АДМІНІСТРАЦІЯМ**

## II ОБЛАСНІ ДЕРЖАВНІ АДМІНІСТРАЦІЇ

надають висновок щодо відповідності поданих проєктів плану соціально-економічного розвитку ОТГ

*Протягом 5 робочих днів*

## III ВКОНАВЧІ КОМІТЕТИ МІСЬКИХ, СЕЛИЩНИХ, СІЛЬСЬКИХ РАД ОТГ

подають переліки проєктів із проектними заявками до них та висновками ОДА

**КОМІСІЇ ПРИ МІНРЕГІОНІ**

## IV КОМІСІЯ ПРИ МІНРЕГІОНІ

погоджує переліки проєктів або надає зауваження щодо необхідності доопрацювання проєктів

**ВКОНАВЧИМ КОМІТЕТАМ МІСЬКИХ, СЕЛИЩНИХ, СІЛЬСЬКИХ РАД ОТГ**

*протягом 10 робочих днів*

## V ВКОНАВЧІ КОМІТЕТИ МІСЬКИХ, СЕЛИЩНИХ, СІЛЬСЬКИХ РАД ОТГ

затверджують перелік проєктів та оприлюднюють у місцевих ЗМІ або на офіційних веб-сайтах відповідних органів місцевого самоврядування

**ПРИ ФОРМУВАННІ ПЕРЕЛІКІВ, ВКОНАВЧІ КОМІТЕТИ МІСЬКИХ, СЕЛИЩНИХ, СІЛЬСЬКИХ РАД ОТГ МАЮТЬ ВРАХОВУВАТИ, ЩО**

проєкти, календарні плани реалізації яких становлять більше одного року і видатки на які починаючи з 2016 року здійснюються за рахунок субвенції, включаються щороку відповідними виконавчими комітетами міських, селищних, сільських рад об'єднаних територіальних громад до переліку проєктів до завершення їх реалізації



# ВИКОРИСТАННЯ КОШТІВ ІНФРАСТРУКТУРНОЇ СУБВЕНЦІЇ У 2017 РОЦІ

Регіон	Передбачено, тис. грн	Використано, тис. грн	Використан ня коштів %
Івано-Франківська	43 224,100	43 157,133	99,8
Чернігівська	84 806,000	84 322,503	99,4
Рівненська	64 265,900	63 813,930	99,3
Вінницька	45 705,600	45 274,070	99,1
Закарпатська	14 551,800	14 413,370	99,1
Черкаська	17 910,700	17 700,734	98,8
Хмельницька	167 031,200	164 840,363	98,4
Волинська	50 122,900	49 077,815	97,9
Житомирська	155 132,400	151 618,974	97,7
Тернопільська	115 491,200	112 551,122	97,5
Луганська	16 167,900	15 763,947	97,5
Запорізька	70 918,800	69 082,556	97,4
Кіровоградська	19 178,900	18 677,111	97,4
Харківська	17 654,000	17 063,871	96,7
Одеська	53 017,200	50 916,902	96,0
Чернівецька	61 935,900	59 444,323	96,0
Львівська	63 497,200	60 556,787	95,4
Сумська	54 607,400	51 296,106	93,9
Миколаївська	90 567,000	83 738,397	92,5
Донецька	41 845,900	37 592,877	89,8
Дніпропетровська	135 017,000	121 035,513	89,6
Херсонська	52 113,800	46 147,977	88,6
Полтавська	59 161,900	51 146,223	86,5
Київська	6 075,300	4 882,205	80,4
<b>РАЗОМ</b>	<b>1 500 000,0</b>	<b>1 434 114,809</b>	<b>95,6%</b>

## Громади з низьким рівнем використання коштів



 - використання коштів нижче 90%





# РЕАЛІЗАЦІЯ ПРОЄКТІВ ІНФРАСТРУКТУРНОЇ СУБВЕНЦІЇ У 2017 РОЦІ

Передбачено

**1,5** млрд.грн

Розподілено

**1,5** млрд.грн

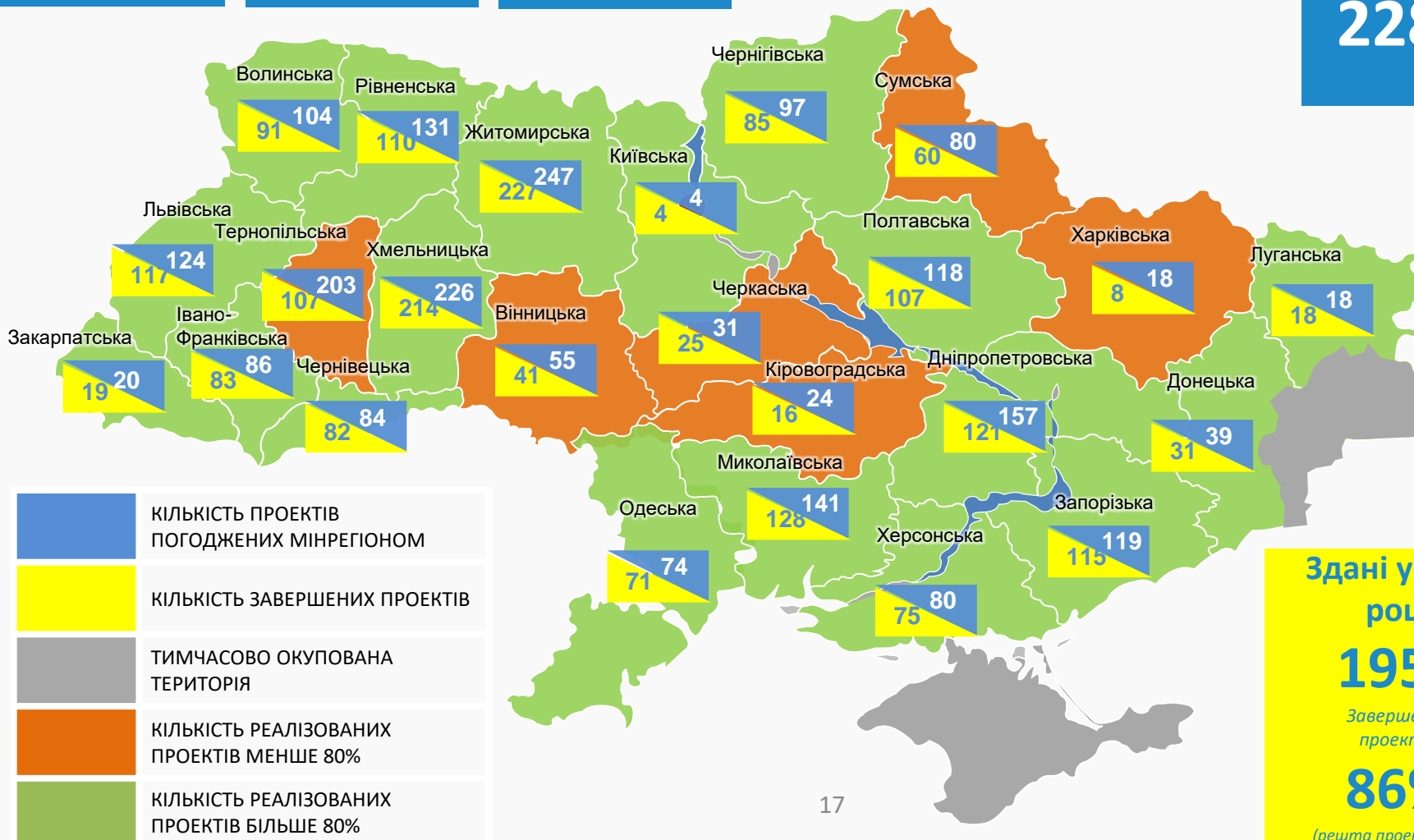
Використано

**1,4** млрд.грн

**95,6%**

Всього  
проектів

**2280**



Здані у 2017 році

році

**1955**

Завершення  
проектів

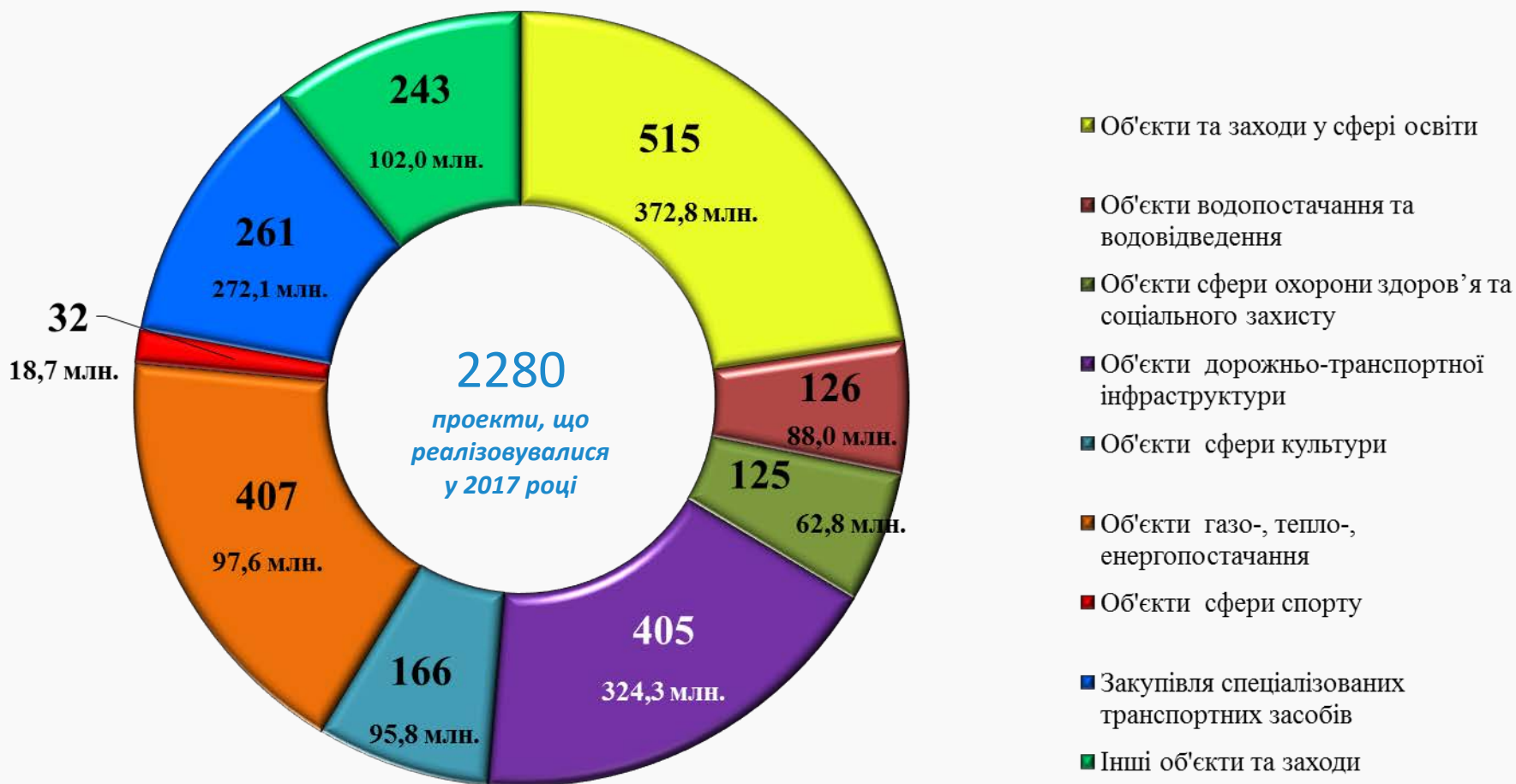
**86%**

(решта проектів буде завершена у 2018 р)





# НАПРЯМИ СПРЯМУВАННЯ КОШТІВ ІНФРАСТРУКТУРНОЇ СУБВЕНЦІЇ У 2017 РОЦІ



У 2017 році у 366 ОТГ реалізовувалися 2280 проектів. Пріоритетними для громад напрямами реалізації коштів стали: сфера освіти, газо-, тепло-, енергопостачання (переважно проекти вуличного освітлення), дорожньо-транспортної інфраструктури, покращення матеріально-технічної бази КП через закупівлю спеціалізованих транспортних засобів, проекти культури тощо



# СУБВЕНЦІЯ НА РОЗВИТОК СИСТЕМИ ОХОРОНИ ЗДОРОВ'Я В СІЛЬСЬКІЙ МІСЦЕВОСТІ



# СУБВЕНЦІЯ НА РОЗВИТОК СИСТЕМИ ОХОРОНИ ЗДОРОВ'Я В СІЛЬСЬКІЙ МІСЦЕВОСТІ У 2018 РОЦІ

НАЗВА РЕГІОНУ	ОБСЯГ СУБВЕНЦІЇ, МЛН. ГРН		
	2017 рік	2018 рік	РАЗОМ
Україна	4 000,000	1 000,000	5 000,000
Вінницька	238,199	59,5	297,748
Волинська	151,547	37,9	189,434
Дніпропетровська	161,604	40,4	202,005
Донецька	119,607	29,9	149,509
Житомирська	155,654	38,9	194,568
Закарпатська	242,169	60,5	302,711
Запорізька	121,054	30,3	151,317
Івано-Франківська	236,538	59,1	295,673
Київська	200,452	50,1	250,565
Кіровоградська	109,469	27,4	136,837
Луганська	87,541	21,9	109,426
Львівська	302,044	75,5	377,555
Миколаївська	111,144	27,8	138,929
Одеська	241,427	60,4	301,784
Полтавська	165,231	41,3	206,538
Рівненська	186,358	46,6	232,947
Сумська	105,445	26,4	131,806
Тернопільська	178,767	44,7	223,458
Харківська	159,483	39,9	199,354
Херсонська	124,959	31,2	156,199
Хмельницька	170,624	42,7	213,280
Черкаська	161,678	40,4	202,097
Чернівецька	157,837	39,5	197,296
Чернігівська	111,170	27,8	138,963

**Порядок та умови надання субвенції, а також її розподіл затверджено постановою КМУ від 06.12.2017 №983**

**ОДА подають Мінрегіону пропозиції щодо проектів та заходів, що фінансуються за рахунок субвенції, за формою, встановленою Мінрегіоном та погодженою з МОЗ**

**Комісія при Мінрегіоні (за участю представників МОЗ та інших заінтересованих сторін) розглядає пропозиції щодо проектів та заходів, поданих ОДА**

**На підставі рішення Комісії Мінрегіон формує перелік проектів та заходів і затверджує його за погодженням з МОЗ**

**Фінансування та реалізація проектів і заходів**



# СУБВЕНЦІЯ НА РОЗВИТОК СИСТЕМИ ОХОРОНИ ЗДОРОВ'Я В СІЛЬСЬКІЙ МІСЦЕВОСТІ У 2018 РОЦІ

## НАПРЯМКИ СУБВЕНЦІЇ

реалізація проектів будівництва (нове будівництво, реконструкцію, капітальний ремонт, в тому числі виготовлення проектної документації) комунальних закладів охорони здоров'я у сільській місцевості з урахуванням потреб населення у медичному обслуговуванні, необхідності забезпечення належної якості такого обслуговування, своєчасності, доступності для громадян, ефективного використання матеріальних, трудових і фінансових ресурсів

придбання медичного обладнання, устаткування та засобів відповідно до таблиця матеріально-технічного оснащення конкретного типу закладу охорони здоров'я, затвердженого МОЗ та оприлюдненого на його офіційному веб-сайті, в обсязі, необхідному для надання населенню гарантованого рівня медичної допомоги, зокрема медичної апаратури, обладнання

розвиток телекомунікаційної інфраструктури, включаючи забезпечення закладів охорони здоров'я широкопasmовим доступом до Інтернету, забезпечення сучасними технічними та інформаційно-програмними засобами для функціонування електронної системи охорони здоров'я та телемедицини;

здійснення заходів, пов'язаних із забезпечення службовим житлом (в тому числі будівництво і придбання) та службовим автотранспортом, який відповідає критеріям, визначеним МОЗ (в тому числі для обслуговування мешканців віддалених населених пунктів, що розташовані на території обслуговування закладу охорони здоров'я), медичних працівників комунальних закладів охорони здоров'я, що працюють у сільській місцевості



# **БУДІВНИЦТВО ФУТБОЛЬНИХ ПОЛІВ ІЗ ШТУЧНИМ ПОКРИТТЯМ**



# БУДІВНИЦТВО ФУТБОЛЬНИХ ПОЛІВ ІЗ ШТУЧНИМ ПОКРИТТЯМ

НАЗВА АДМІНІСТРАТИВНО-ТЕРИТОРІАЛЬНОЇ ОДИНИЦІ	ОБСЯГ, ТИС. ГРИВЕНЬ
Вінницька область	14 124,5
Волинська область	11 626,2
Дніпропетровська область	27 949,1
Донецька область	30 310,6
Житомирська область	11 747,9
Закарпатська область	14 187,2
Запорізька область	14 293,0
Івано-Франківська область	13 545,8
Київська область	15 962,1
Кіровоградська область	8 286,3
Луганська область	14 675,4
Львівська область	23 558,0
Миколаївська область	10 127,3
Одеська область	22 317,5
Полтавська область	11 398,4
Рівненська область	13 521,7
Сумська область	8 421,7
Тернопільська область	9 691,5
Харківська область	20 709,0
Херсонська область	9 611,8
Хмельницька область	11 591,0
Черкаська область	9 867,3
Чернівецька область	8 961,0
Чернігівська область	7 993,1
м. Київ	25 522,6
Усього	370 000

**Порядок використання коштів затверджено постановою КМУ від 06.09.2017 №714**

кошти спрямовуються на реалізацію проектів будівництва (нове будівництво, реконструкція, у тому числі виготовлення проектної документації) футбольних полів (майданчиків, стадіонів) із штучним покриттям у регіонах України, насамперед проектів, які передбачають співфінансування з місцевих бюджетів або інших джерел, не заборонених законодавством

Кошти, витрачені на виготовлення проектної документації за рахунок місцевих бюджетів або інших джерел, враховуються як співфінансування

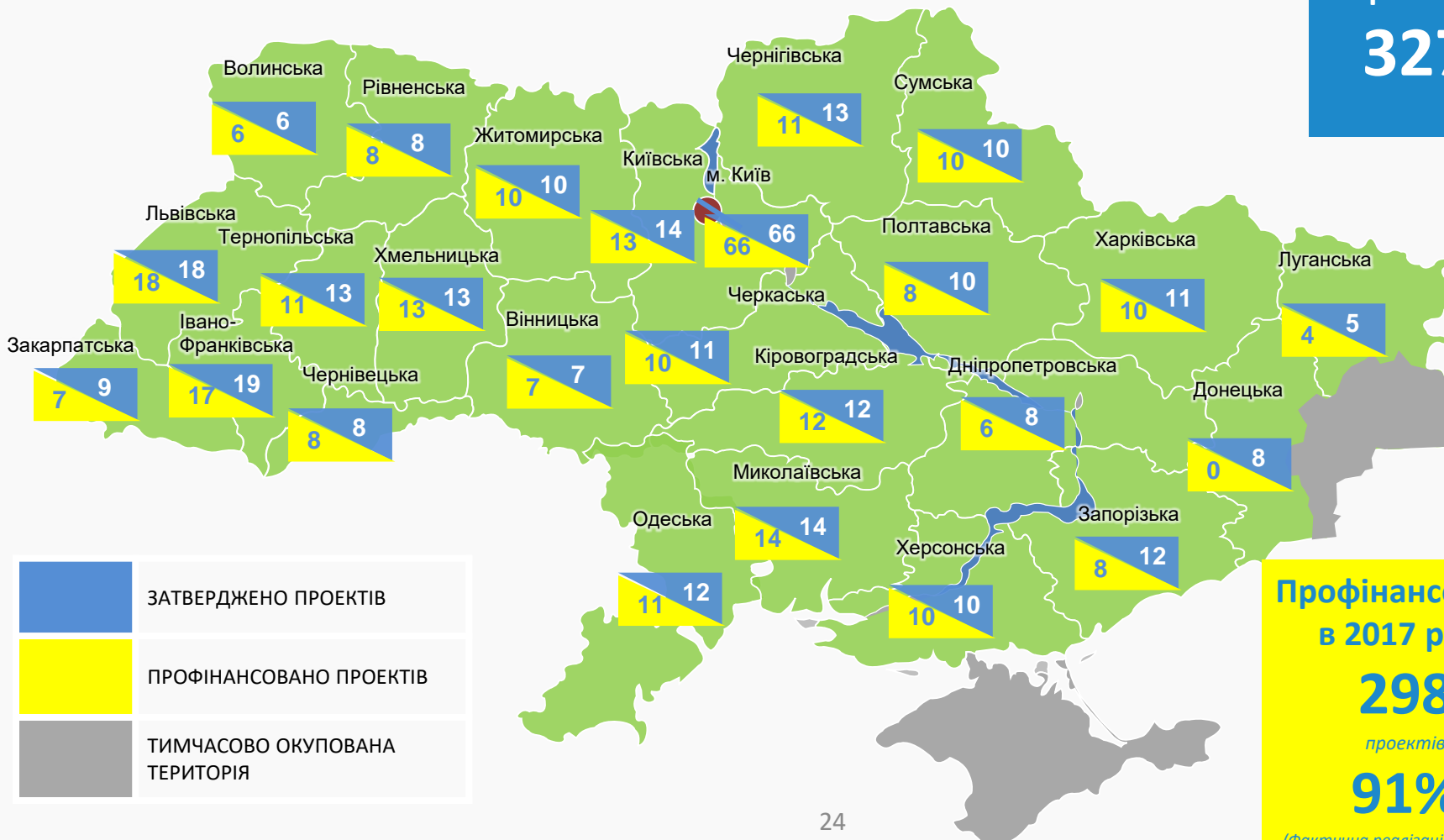
**З метою розподілу коштів за бюджетною програмою між регіонами, вносяться зміни до постанови КМУ від 06.09.2017 №714, в тому числі в частині формування переліків облдержадміністраціями**

**Пертеліки затверджуються Наказом Мінрегіону**



# РЕАЛІЗАЦІЯ ПРОЄКТІВ З БУДІВНИЦТВА ФУТБОЛЬНИХ ПОЛІВ ІЗ ШТУЧНИМ ПОКРИТТЯМ У 2017 РОЦІ

Всього  
проєктів  
**327**



	ЗАТВЕРДЖЕНО ПРОЄКТІВ
	ПРОФІНАНСОВАНО ПРОЄКТІВ
	ТИМЧАСОВО ОКУПОВАНА ТЕРИТОРІЯ

Профінансовано  
в 2017 році  
**298**  
проєктів  
**91%**  
*(Фактична реалізація проєктів  
буде в 2018 році)*



## Джерела фінансової підтримки, що можуть використовувати ОТГ при розбудові інфраструктури у 2018 році

Субвенція на соціально-економічний розвиток окремих територій: **1,5 млрд. грн.**

Порядок та умов надання субвенції затверджено постановою  
КМУ від 06.02.2012 № 106

Головний розпорядник: Міністерство фінансів України

Субвенція спеціального фонду на фінансове забезпечення будівництва, реконструкції, ремонту і утримання автомобільних доріг загального користування місцевого значення, вулиць і доріг комунальної власності у населених пунктах: **11,5 млрд. грн.**

Порядок використання коштів затверджено постановою  
КМУ від 20.12.2017 № 1085

Головний розпорядник: Державне агентство автомобільних доріг України

ІНШІ ЦОВВ  
ГОЛОВНИЙ РОЗПОРЯДНИК КОШТІВ



**МІНІСТЕРСТВО РЕГІОНАЛЬНОГО РОЗВИТКУ, БУДІВНИЦТВА  
ТА ЖИТЛОВО-КОМУНАЛЬНОГО ГОСПОДАРСТВА УКРАЇНИ**



**ДЯКУЮ ЗА УВАГУ!**

