



«Боротьба із пандемією COVID-19 очима медиків»

Національне дослідження

*Дослідницька компанія «Active Group»
спільно з Всеукраїнським лікарським товариством
та Асоціацією міст України*

Досліджуємо громадську думку з 2011 року

| | |
|--|-----|
| Методологія | 3 |
| Оцінка готовності системи охорони здоров'я до пандемії..... | 4 |
| Оцінка карантинних обмежень | 21 |
| Оцінка ефективності роботи влади | 36 |
| Безпека та забезпечення медиків | 53 |
| Умови роботи та оплата праці медиків | 85 |
| Діяльність профспілки | 109 |
| Тестування та вакцинація населення | 115 |
| Реформування медицини | 131 |
| Розповсюдження коронавірусу серед медичних працівників | 148 |
| Створення медичних палат..... | 161 |



Тип дослідження: кількісне дослідження.

Метод збору первинної інформації: он-лайн опитування, репрезентативне за віком, географією, формою власності медичного закладу (приватна, комунальна, державна) та видом надання медичної допомоги (первинна, вторинна, третинна).

Період проведення польових робіт: 13-18 січня 2021 року.

Генеральна сукупність: працівники медичної галузі, які працюють в медичних закладах на території України (за винятком окупованих територій та АР Крим).

Обсяг вибірки: 4165 респондентів.

Похибка вибірки: теоретична - при довірчій імовірності 95% і:

відсотку відповідей 50% – +/-1,5%

відсотку відповідей в 25% та 75% – +/- 1,3%

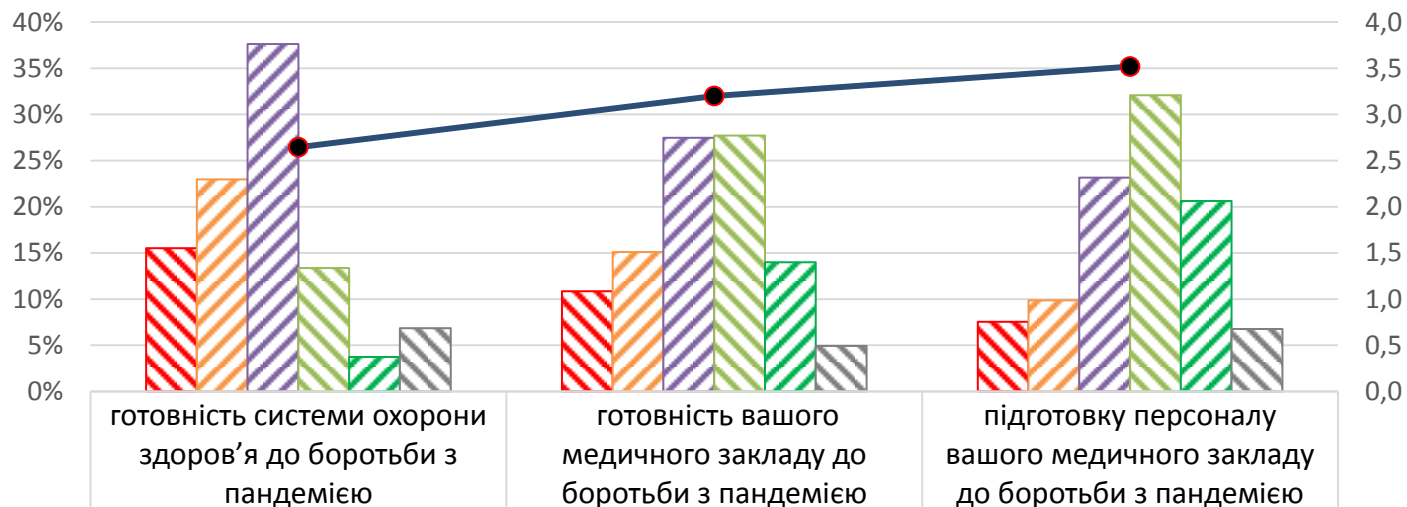
відсотку відповідей в 10% та 90% – +/- 0,9%.



Оцінка готовності системи охорони здоров'я до пандемії

Точне формулювання запитання:

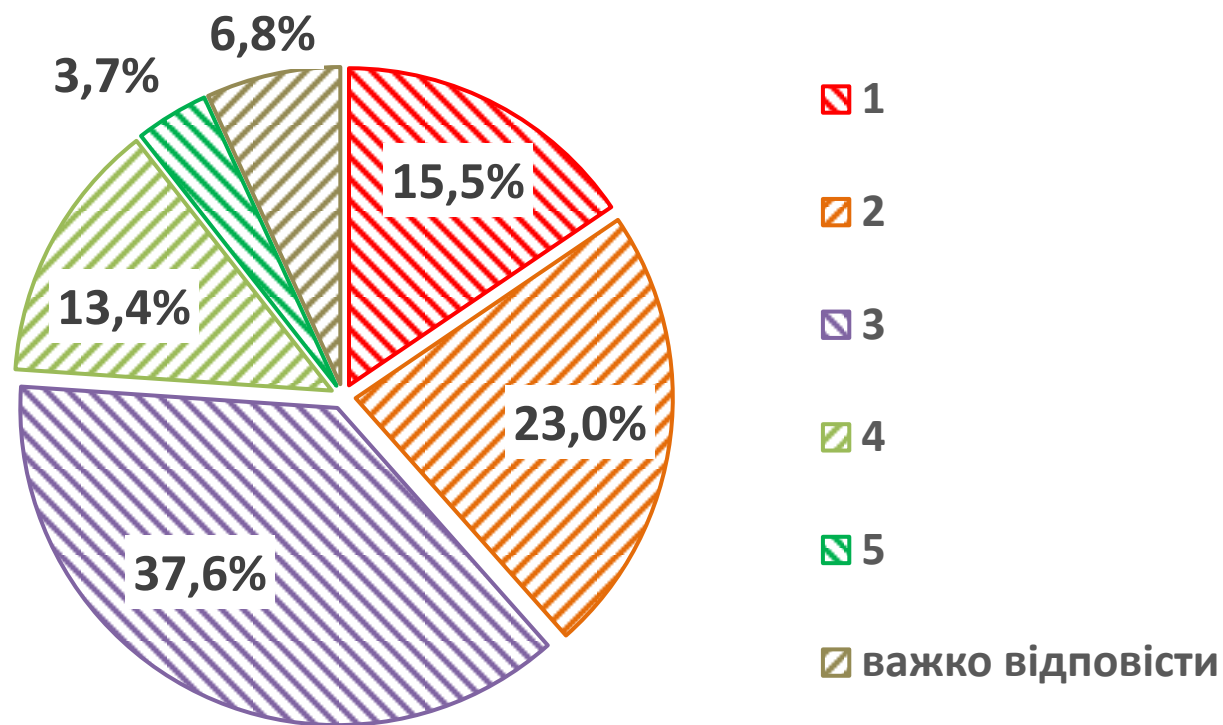
«Як ви оцінюєте за п'ятибальною шкалою наступні аспекти?»



| | готовність системи охорони здоров'я до боротьби з пандемією | готовність вашого медичного закладу до боротьби з пандемією | підготовку персоналу вашого медичного закладу до боротьби з пандемією |
|------------------------|---|---|---|
| 1 | 15,5% | 10,9% | 7,5% |
| 2 | 23,0% | 15,1% | 9,9% |
| 3 | 37,6% | 27,5% | 23,1% |
| 4 | 13,4% | 27,7% | 32,1% |
| 5 | 3,7% | 14,0% | 20,6% |
| важко відповісти | 6,8% | 4,9% | 6,8% |
| Середньозважена оцінка | 2,64 | 3,20 | 3,52 |

Точне формулювання запитання:

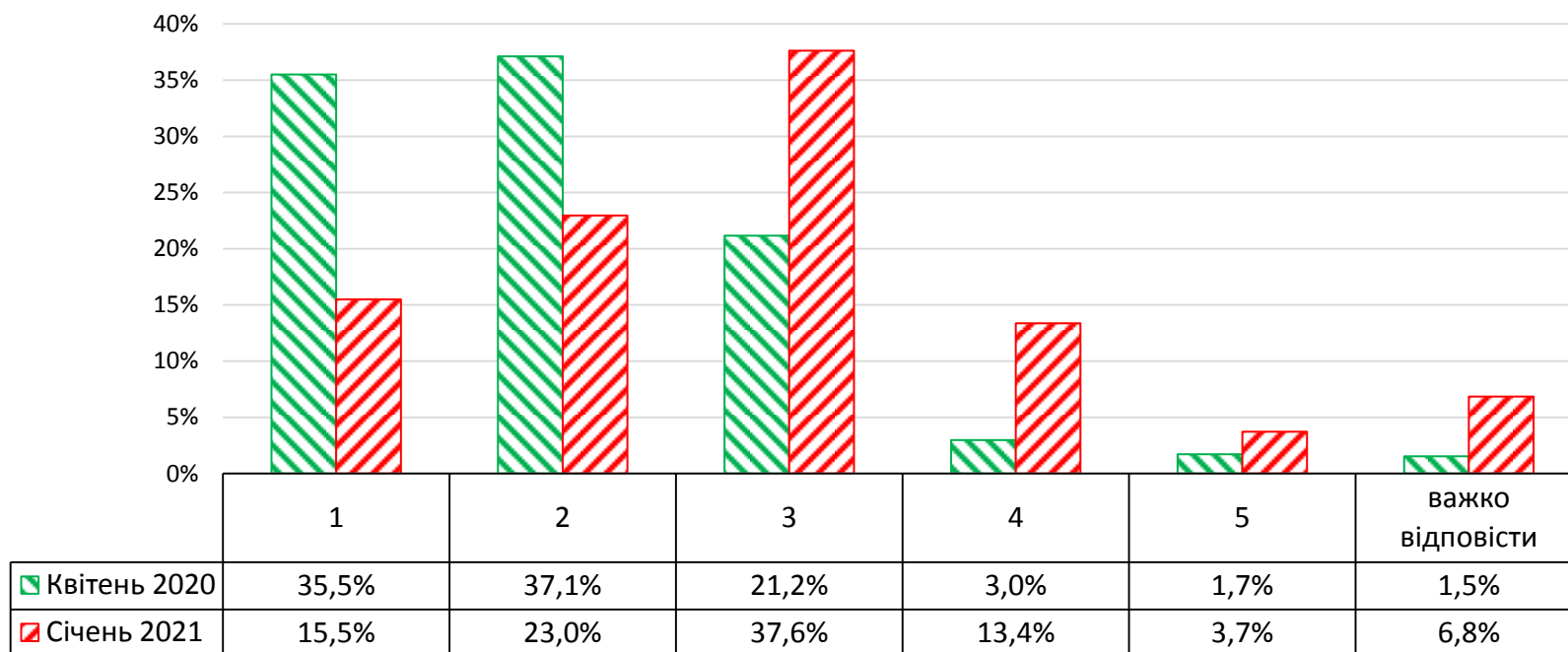
«Як ви оцінюєте за п'ятибальною шкалою наступні аспекти: готовність системи охорони здоров'я до боротьби з пандемією?»



Середньозважена оцінка – 2,64 бали

Точне формулювання запитання:

«Як ви оцінюєте за п'ятибальною шкалою наступні аспекти: готовність системи охорони здоров'я до боротьби з пандемією?»

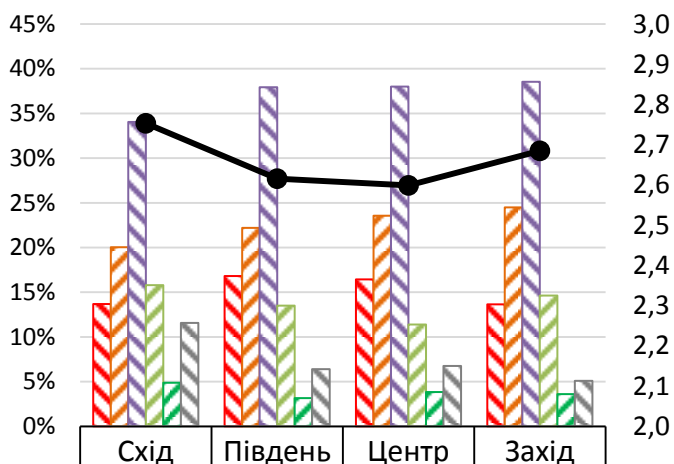


Середньозважена оцінка: квітень 2020 р. – **1,97** бали
січень 2021 р. – **2,64** бали

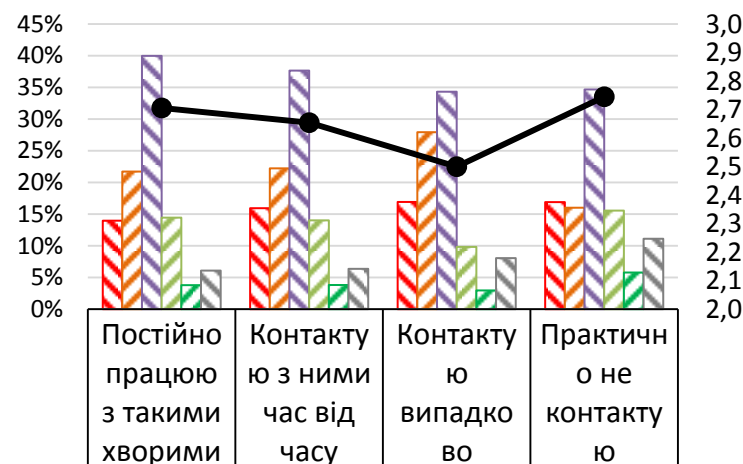
Оцінка готовності системи охорони здоров'я до пандемії (в розрізі регіону та контакту з хворими на COVID-19)

Точне формулювання запитання:

«Як ви оцінюєте за п'ятибальною шкалою наступні аспекти: готовність системи охорони здоров'я до боротьби з пандемією?»



| Рейтинг | Схід | Південь | Центр | Захід |
|------------------------|-------|---------|-------|-------|
| 1 | 13,7% | 16,8% | 16,4% | 13,6% |
| 2 | 20,0% | 22,2% | 23,6% | 24,5% |
| 3 | 34,0% | 37,9% | 38,0% | 38,5% |
| 4 | 15,8% | 13,5% | 11,4% | 14,6% |
| 5 | 4,9% | 3,2% | 3,8% | 3,6% |
| важко відповісти | 11,6% | 6,4% | 6,8% | 5,1% |
| Середньозважена оцінка | 2,75 | 2,62 | 2,60 | 2,68 |

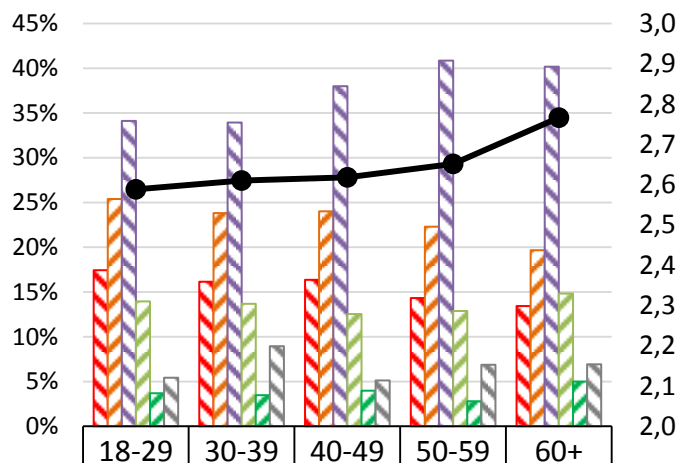


| Рейтинг | Постійно працюю з такими хворими | Контакту з ними час від часу | Контакту в випадково | Практично не контактую |
|------------------------|----------------------------------|------------------------------|----------------------|------------------------|
| 1 | 14,0% | 15,9% | 16,9% | 16,9% |
| 2 | 21,7% | 22,2% | 27,9% | 16,0% |
| 3 | 40,0% | 37,6% | 34,3% | 34,7% |
| 4 | 14,4% | 14,0% | 9,8% | 15,6% |
| 5 | 3,8% | 3,8% | 2,9% | 5,8% |
| важко відповісти | 6,1% | 6,4% | 8,1% | 11,1% |
| Середньозважена оцінка | 2,71 | 2,65 | 2,50 | 2,75 |

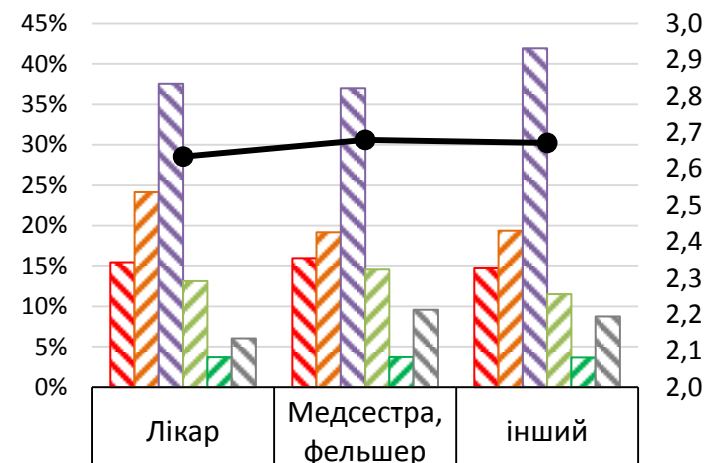
Оцінка готовності системи охорони здоров'я до пандемії (в розрізі віку та фаху)

Точне формулювання запитання:

«Як ви оцінюєте за п'ятибальною шкалою наступні аспекти: готовність системи охорони здоров'я до боротьби з пандемією?»



| | | | | | |
|------------------------|-------|-------|-------|-------|-------|
| 1 | 17,4% | 16,1% | 16,4% | 14,3% | 13,4% |
| 2 | 25,4% | 23,8% | 24,0% | 22,3% | 19,7% |
| 3 | 34,1% | 33,9% | 38,0% | 40,8% | 40,2% |
| 4 | 14,0% | 13,7% | 12,5% | 12,9% | 14,8% |
| 5 | 3,7% | 3,5% | 4,0% | 2,8% | 5,0% |
| важко відповісти | 5,4% | 8,9% | 5,1% | 6,9% | 6,9% |
| Середньозважена оцінка | 2,59 | 2,61 | 2,62 | 2,65 | 2,77 |



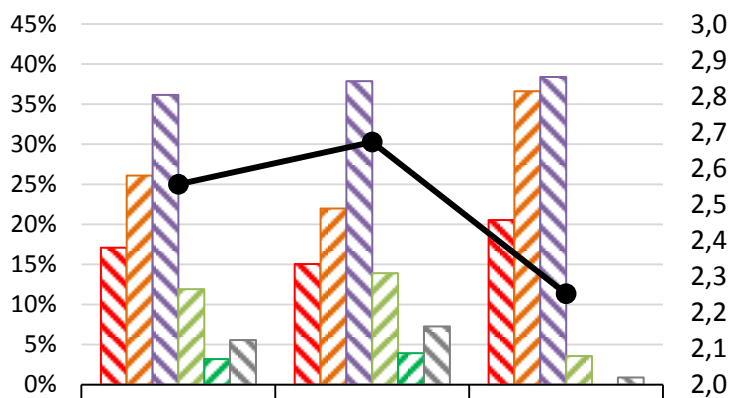
| | | | |
|------------------------|-------|-------|-------|
| 1 | 15,4% | 15,9% | 14,7% |
| 2 | 24,2% | 19,2% | 19,4% |
| 3 | 37,5% | 37,0% | 41,9% |
| 4 | 13,2% | 14,6% | 11,5% |
| 5 | 3,7% | 3,8% | 3,7% |
| важко відповісти | 6,0% | 9,6% | 8,8% |
| Середньозважена оцінка | 2,63 | 2,68 | 2,67 |

Оцінка готовності системи охорони здоров'я до пандемії (в розрізі форми власності медзакладу та виду надання допомоги)

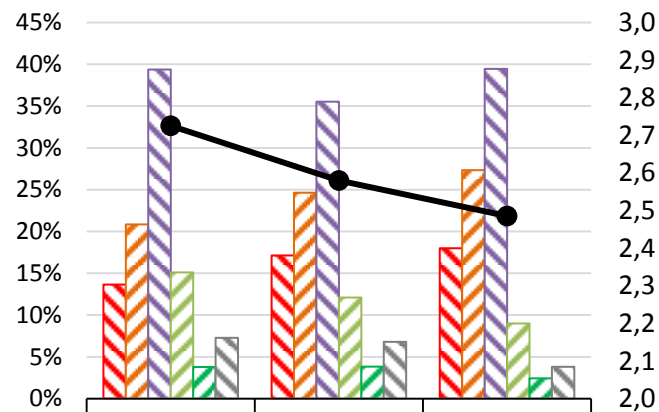
10

Точне формулювання запитання:

«Як ви оцінюєте за п'ятибальною шкалою наступні аспекти: готовність системи охорони здоров'я до боротьби з пандемією?»



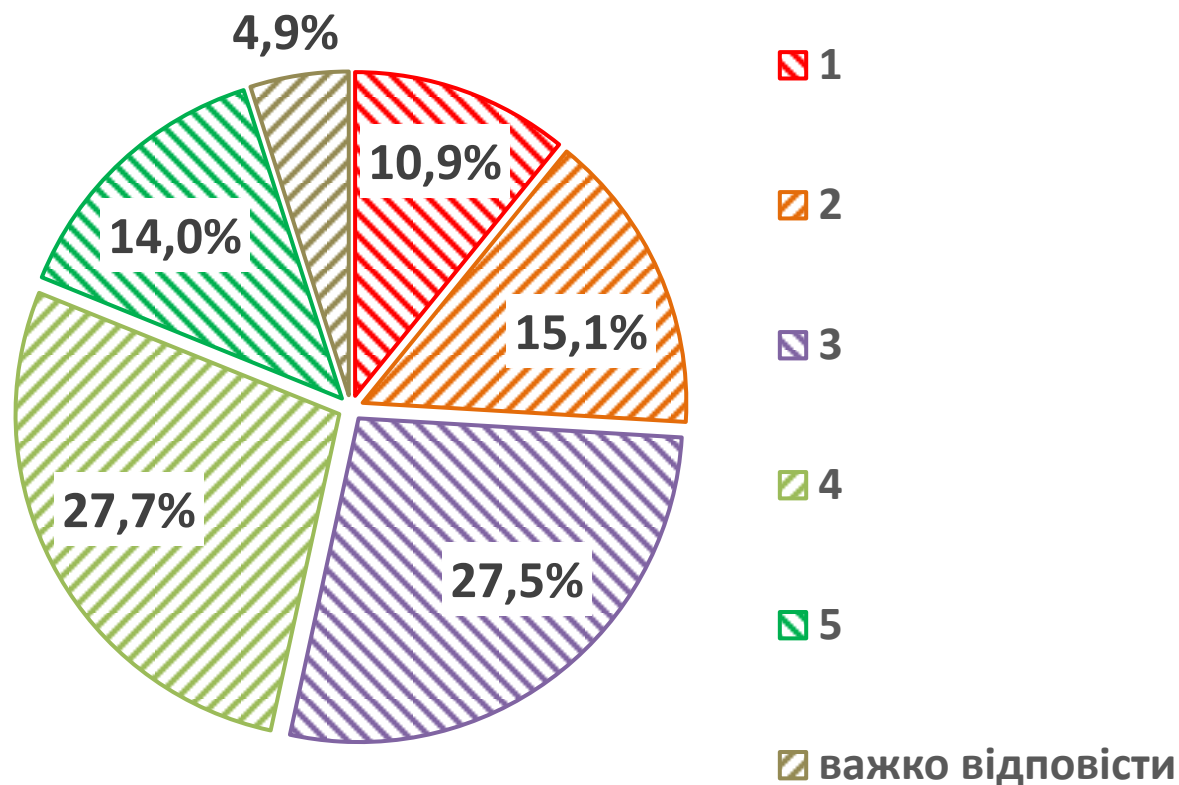
| | | | |
|------------------------|-------|-------|-------|
| 1 | 17,1% | 15,1% | 20,5% |
| 2 | 26,1% | 22,0% | 36,6% |
| 3 | 36,2% | 37,9% | 38,4% |
| 4 | 11,9% | 13,9% | 3,6% |
| 5 | 3,2% | 3,9% | 0,0% |
| важко відповісти | 5,6% | 7,3% | ,9% |
| Середньозважена оцінка | 2,56 | 2,67 | 2,25 |



| | | | |
|------------------------|-------|-------|-------|
| 1 | 13,6% | 17,1% | 18,0% |
| 2 | 20,8% | 24,6% | 27,3% |
| 3 | 39,4% | 35,5% | 39,4% |
| 4 | 15,1% | 12,1% | 9,0% |
| 5 | 3,8% | 3,8% | 2,4% |
| важко відповісти | 7,3% | 6,8% | 3,8% |
| Середньозважена оцінка | 2,73 | 2,58 | 2,49 |

Точне формулювання запитання:

«Як ви оцінюєте за п'ятибальною шкалою наступні аспекти: готовність вашого медичного закладу до боротьби з пандемією?»



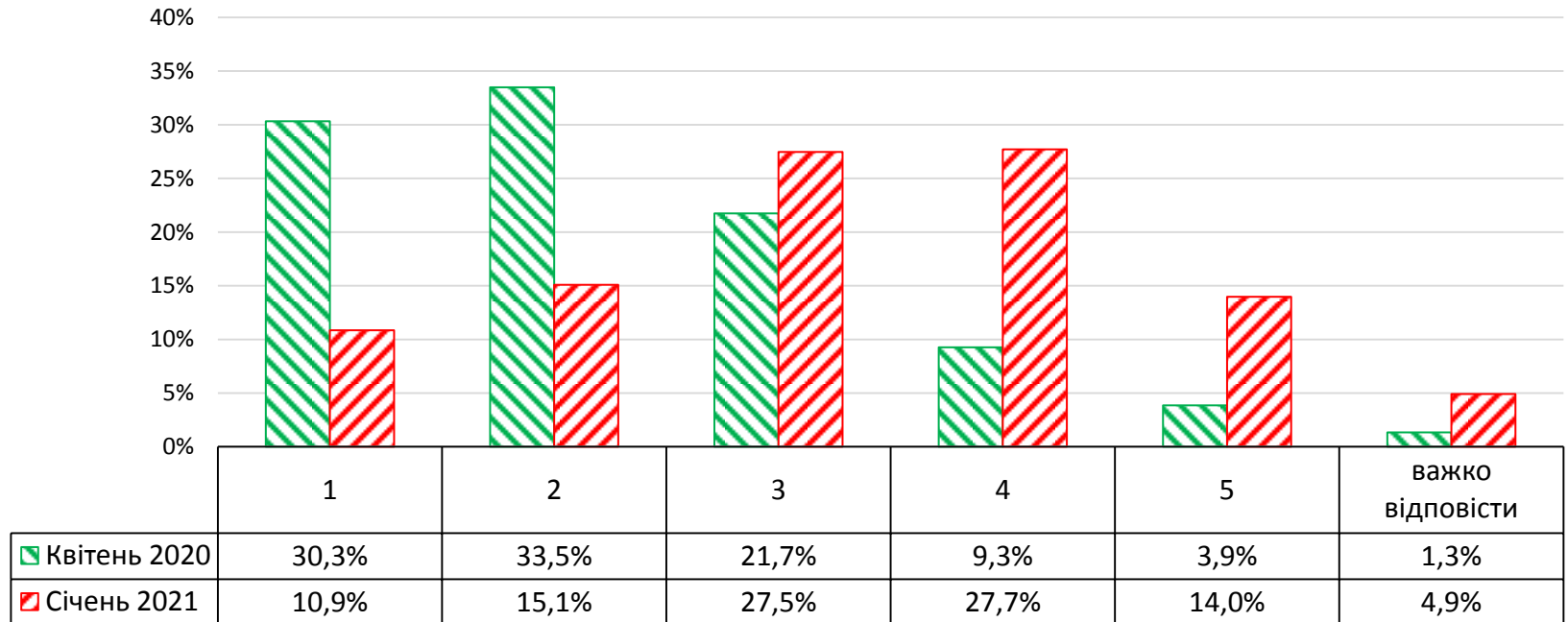
Середньозважена оцінка – 3,2 бали

Оцінка готовності медичних закладів до боротьби з пандемією (в динаміці)

12

Точне формулювання запитання:

«Як ви оцінюєте за п'ятибальною шкалою наступні аспекти: готовність вашого медичного закладу до боротьби з пандемією?»

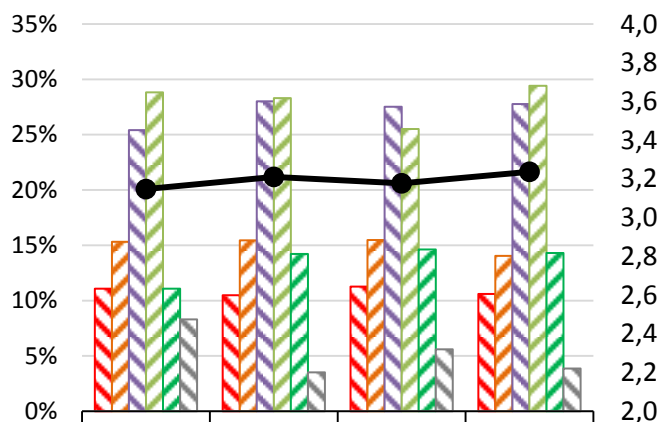


Середньозважена оцінка: квітень 2020 р. – 2,22 бали
січень 2021 р. – 3,2 бали

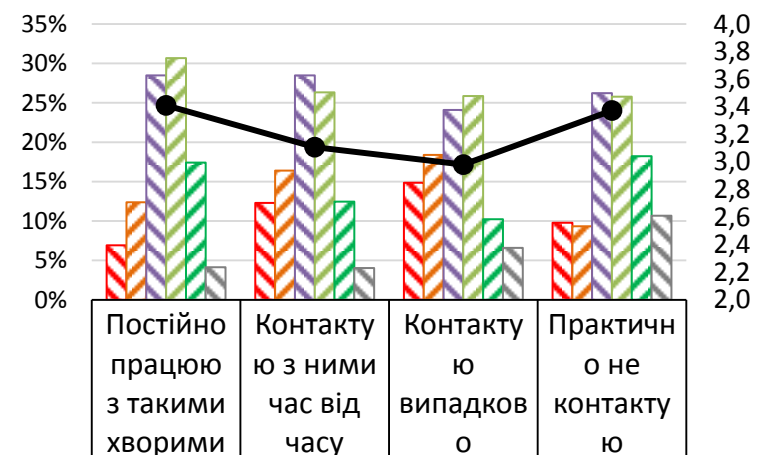
Оцінка готовності медичних закладів до боротьби з пандемією (в розрізі регіону та контактів з хворими на COVID-19)

Точне формулювання запитання:

«Як ви оцінюєте за п'ятибальною шкалою наступні аспекти: готовність вашого медичного закладу до боротьби з пандемією?»



| | | | | |
|------------------------|-------|-------|-------|-------|
| 1 | 11,1% | 10,5% | 11,3% | 10,6% |
| 2 | 15,3% | 15,4% | 15,5% | 14,1% |
| 3 | 25,4% | 28,0% | 27,5% | 27,8% |
| 4 | 28,8% | 28,3% | 25,5% | 29,4% |
| 5 | 11,1% | 14,2% | 14,6% | 14,3% |
| важко відповісти | 8,3% | 3,5% | 5,6% | 3,9% |
| Середньозважена оцінка | 3,15 | 3,21 | 3,18 | 3,24 |

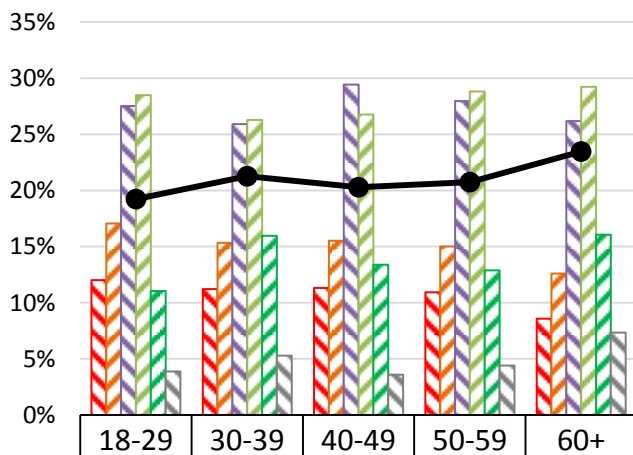


| | | | | |
|------------------------|-------|-------|-------|-------|
| 1 | 6,9% | 12,3% | 14,8% | 9,8% |
| 2 | 12,4% | 16,4% | 18,4% | 9,3% |
| 3 | 28,5% | 28,5% | 24,1% | 26,2% |
| 4 | 30,7% | 26,3% | 25,9% | 25,8% |
| 5 | 17,4% | 12,5% | 10,2% | 18,2% |
| важко відповісти | 4,1% | 4,0% | 6,6% | 10,7% |
| Середньозважена оцінка | 3,41 | 3,11 | 2,98 | 3,37 |

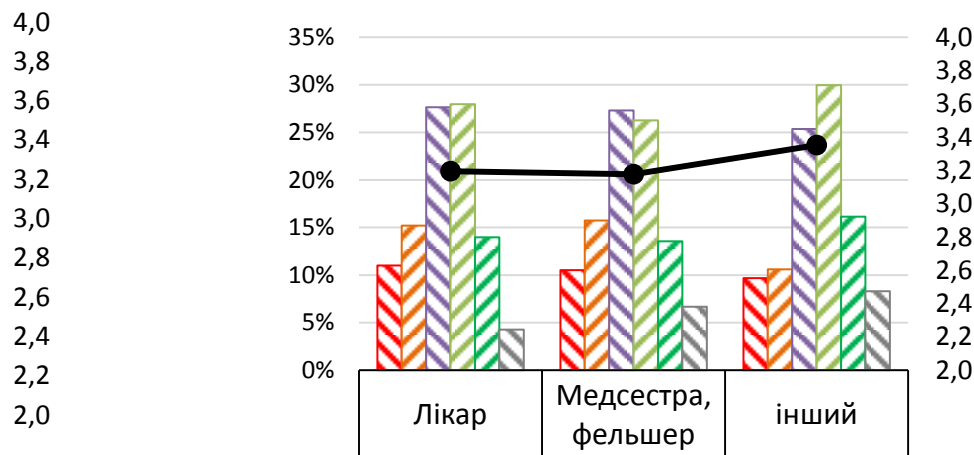
Оцінка готовності медичних закладів до боротьби з пандемією (в розрізі віку та фаху)

Точне формулювання запитання:

«Як ви оцінюєте за п'ятибальною шкалою наступні аспекти: готовність вашого медичного закладу до боротьби з пандемією?»



| | | | | | |
|------------------------|-------|-------|-------|-------|-------|
| 1 | 12,0% | 11,2% | 11,3% | 10,9% | 8,6% |
| 2 | 17,1% | 15,3% | 15,5% | 15,0% | 12,6% |
| 3 | 27,5% | 25,9% | 29,4% | 28,0% | 26,2% |
| 4 | 28,5% | 26,3% | 26,8% | 28,8% | 29,2% |
| 5 | 11,0% | 16,0% | 13,4% | 12,9% | 16,1% |
| важко відповісти | 3,9% | 5,3% | 3,6% | 4,4% | 7,3% |
| Середньозважена оцінка | 3,10 | 3,22 | 3,16 | 3,19 | 3,34 |



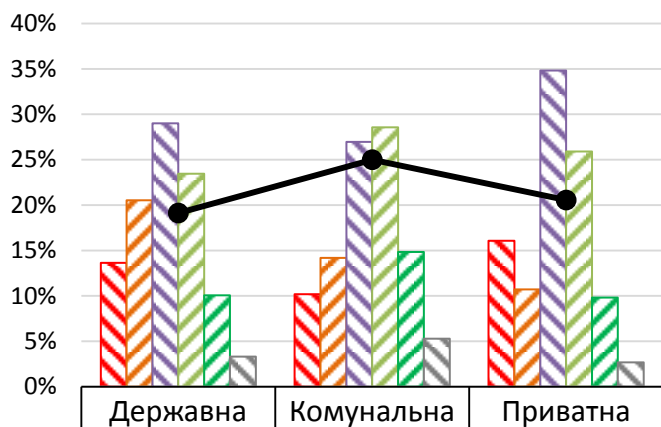
| | | | |
|------------------------|-------|-------|-------|
| 1 | 11,0% | 10,5% | 9,7% |
| 2 | 15,2% | 15,7% | 10,6% |
| 3 | 27,6% | 27,3% | 25,3% |
| 4 | 28,0% | 26,3% | 30,0% |
| 5 | 14,0% | 13,5% | 16,1% |
| важко відповісти | 4,3% | 6,7% | 8,3% |
| Середньозважена оцінка | 3,20 | 3,18 | 3,35 |

Оцінка готовності вашого медичного закладу до боротьби з пандемією (в розрізі форми власності мед. закладу та виду надання допомоги)

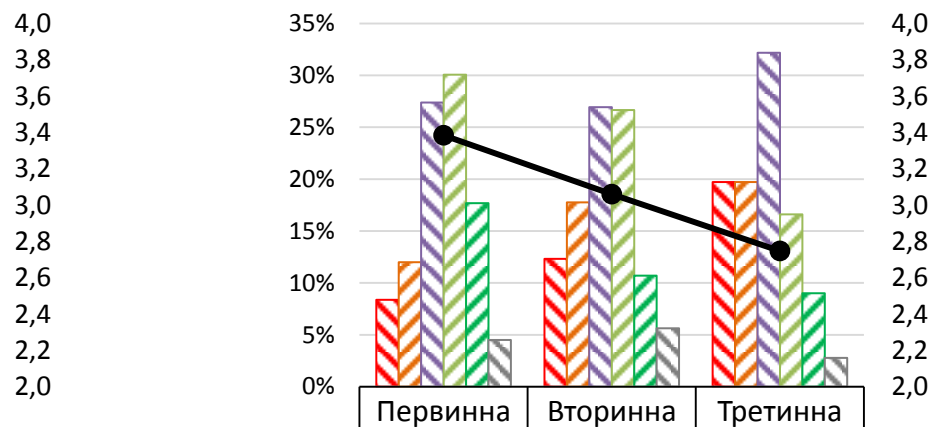
15

Точне формулювання запитання:

«Як ви оцінюєте за п'ятибальною шкалою наступні аспекти: готовність вашого медичного закладу до боротьби з пандемією?»



| | | | |
|--|-------|-------|-------|
| | 13,6% | 10,2% | 16,1% |
| | 20,5% | 14,2% | 10,7% |
| | 29,0% | 27,0% | 34,8% |
| | 23,4% | 28,6% | 25,9% |
| | 10,1% | 14,8% | 9,8% |
| | 3,3% | 5,3% | 2,7% |
| | 2,96 | 3,25 | 3,03 |



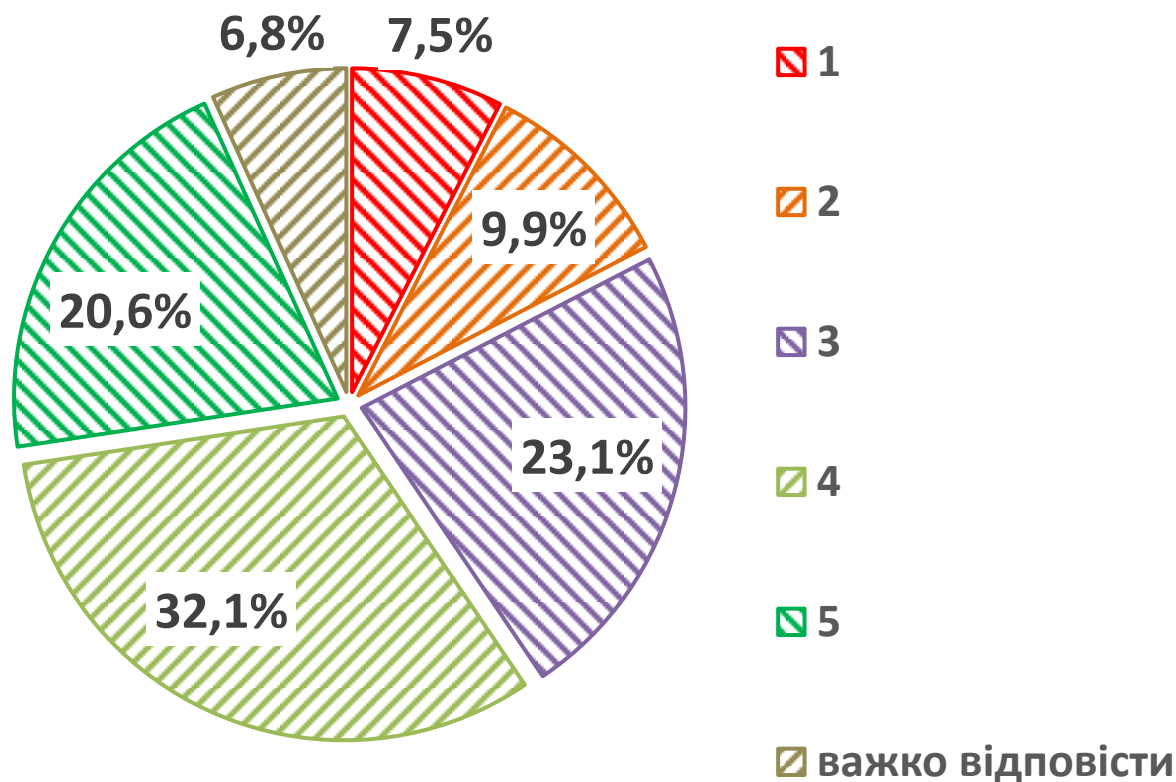
| | | | |
|--|-------|-------|-------|
| | 8,4% | 12,3% | 19,7% |
| | 12,0% | 17,8% | 19,7% |
| | 27,4% | 26,9% | 32,2% |
| | 30,1% | 26,7% | 16,6% |
| | 17,7% | 10,7% | 9,0% |
| | 4,5% | 5,6% | 2,8% |
| | 3,38 | 3,06 | 2,75 |

Оцінка готовність персоналу вашого медичного закладу до боротьби з пандемією (в розрізі форми власності мед. закладу та видом надання допомоги)

16

Точне формулювання запитання:

«Як ви оцінюєте за п'ятибальною шкалою наступні аспекти: підготовку персоналу вашого медичного закладу до боротьби з пандемією?»



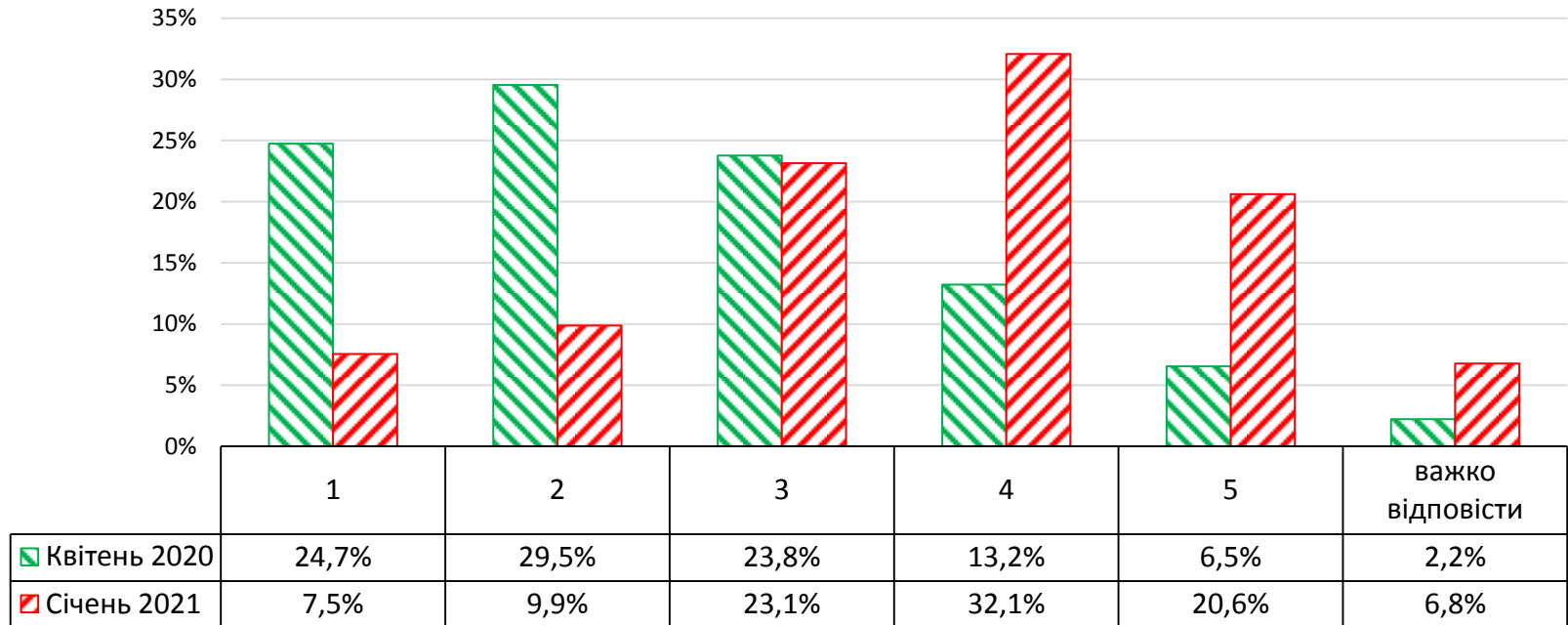
Середньозважена оцінка – 3,52 бали

Оцінка готовності персоналу медичних закладів до боротьби з пандемією (в динаміці)

17

Точне формулювання запитання:

«Як ви оцінюєте за п'ятибальною шкалою наступні аспекти: підготовку персоналу вашого медичного закладу до боротьби з пандемією?»



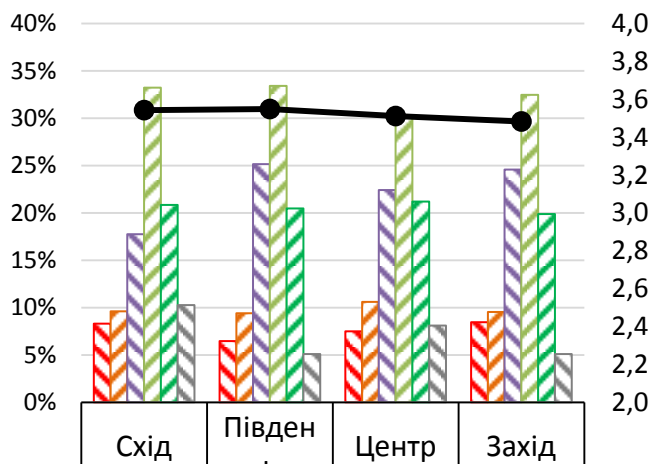
Середньозважена оцінка: квітень 2020 р. – **2,46** бали
січень 2021 р. – **3,52** бали

Оцінка готовності персоналу медичних закладів до боротьби з пандемією (в розрізі регіону та контакту з хворими на COVID-19)

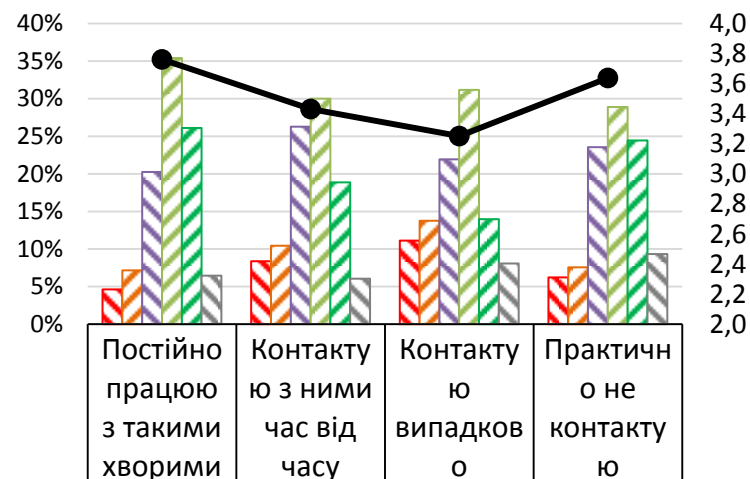
18

Точне формулювання запитання:

«Як ви оцінюєте за п'ятибальною шкалою наступні аспекти: підготовку персоналу вашого медичного закладу до боротьби з пандемією?»



| | | | | |
|------------------------|-------|-------|-------|-------|
| 1 | 8,3% | 6,5% | 7,5% | 8,5% |
| 2 | 9,6% | 9,4% | 10,6% | 9,5% |
| 3 | 17,8% | 25,1% | 22,4% | 24,6% |
| 4 | 33,2% | 33,4% | 30,2% | 32,5% |
| 5 | 20,8% | 20,5% | 21,2% | 19,9% |
| важко відповісти | 10,3% | 5,1% | 8,1% | 5,1% |
| Середньозважена оцінка | 3,54 | 3,55 | 3,51 | 3,48 |



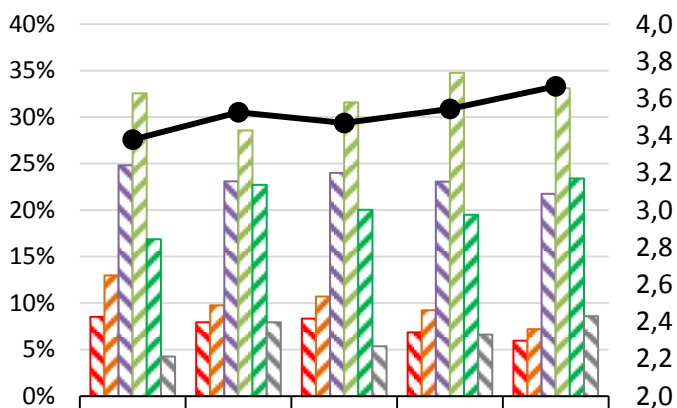
| | | | | |
|------------------------|-------|-------|-------|-------|
| 1 | 4,6% | 8,4% | 11,1% | 6,2% |
| 2 | 7,2% | 10,4% | 13,8% | 7,6% |
| 3 | 20,2% | 26,3% | 21,9% | 23,6% |
| 4 | 35,4% | 30,0% | 31,2% | 28,9% |
| 5 | 26,1% | 18,9% | 14,0% | 24,4% |
| важко відповісти | 6,5% | 6,0% | 8,1% | 9,3% |
| Середньозважена оцінка | 3,76 | 3,43 | 3,25 | 3,64 |

Оцінка готовності персоналу медичних закладів до боротьби з пандемією (в розрізі віку та фаху)

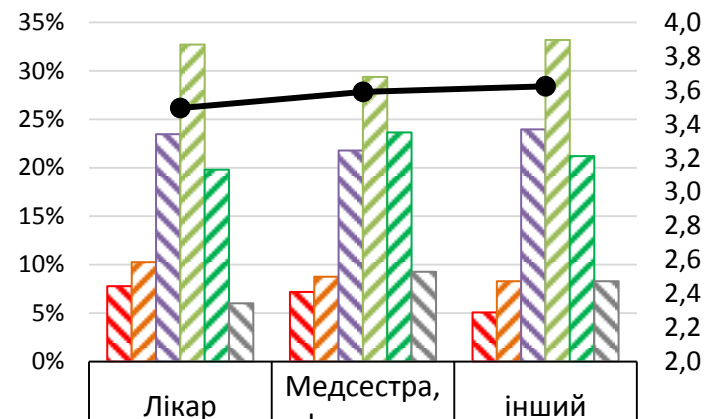
19

Точне формулювання запитання:

«Як ви оцінюєте за п'ятибальною шкалою наступні аспекти: підготовку персоналу вашого медичного закладу до боротьби з пандемією?»



| | | | | | |
|------------------------|-------|-------|-------|-------|-------|
| 1 | 8,5% | 7,9% | 8,3% | 6,9% | 6,0% |
| 2 | 13,0% | 9,8% | 10,7% | 9,2% | 7,2% |
| 3 | 24,8% | 23,1% | 24,0% | 23,1% | 21,7% |
| 4 | 32,6% | 28,6% | 31,6% | 34,7% | 33,1% |
| 5 | 16,9% | 22,7% | 20,0% | 19,5% | 23,4% |
| важко відповісти | 4,3% | 7,9% | 5,4% | 6,6% | 8,6% |
| Середньозважена оцінка | 3,38 | 3,53 | 3,47 | 3,54 | 3,67 |

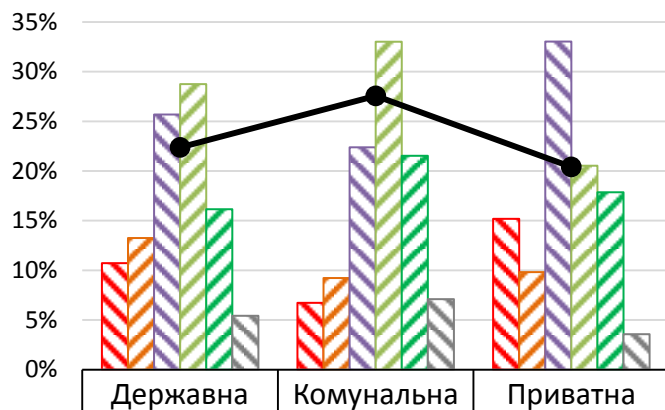


| | | | |
|------------------------|-------|-------|-------|
| 1 | 7,8% | 7,2% | 5,1% |
| 2 | 10,2% | 8,8% | 8,3% |
| 3 | 23,5% | 21,8% | 24,0% |
| 4 | 32,7% | 29,4% | 33,2% |
| 5 | 19,8% | 23,6% | 21,2% |
| важко відповісти | 6,0% | 9,3% | 8,3% |
| Середньозважена оцінка | 3,49 | 3,59 | 3,62 |

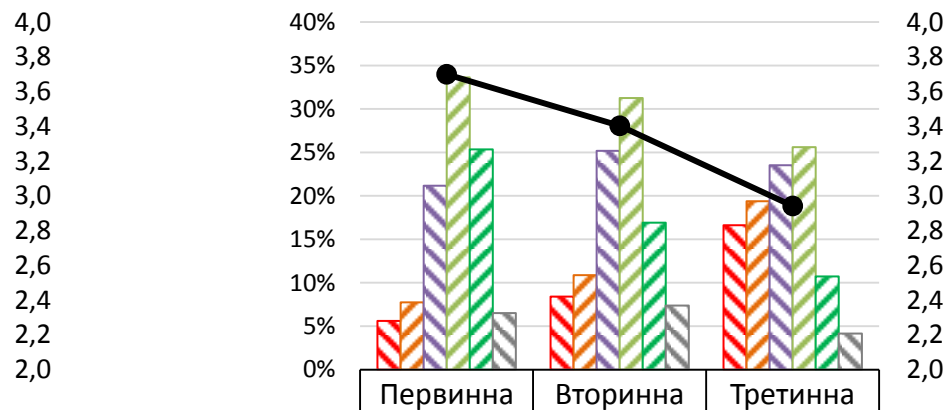
Оцінка готовності персоналу медичних закладів до боротьби з пандемією (в розрізі форми власності медзакладу та виду надання допомоги)

Точне формулювання запитання:

«Як ви оцінюєте за п'ятибальною шкалою наступні аспекти: підготовку персоналу вашого медичного закладу до боротьби з пандемією?»



| Оцінка | Державна | Комунальна | Приватна |
|------------------------|----------|------------|----------|
| 1 | 10,7% | 6,7% | 15,2% |
| 2 | 13,2% | 9,2% | 9,8% |
| 3 | 25,7% | 22,4% | 33,0% |
| 4 | 28,7% | 33,0% | 20,5% |
| 5 | 16,2% | 21,5% | 17,9% |
| важко відповісти | 5,4% | 7,1% | 3,6% |
| Середньозважена оцінка | 3,28 | 3,57 | 3,17 |



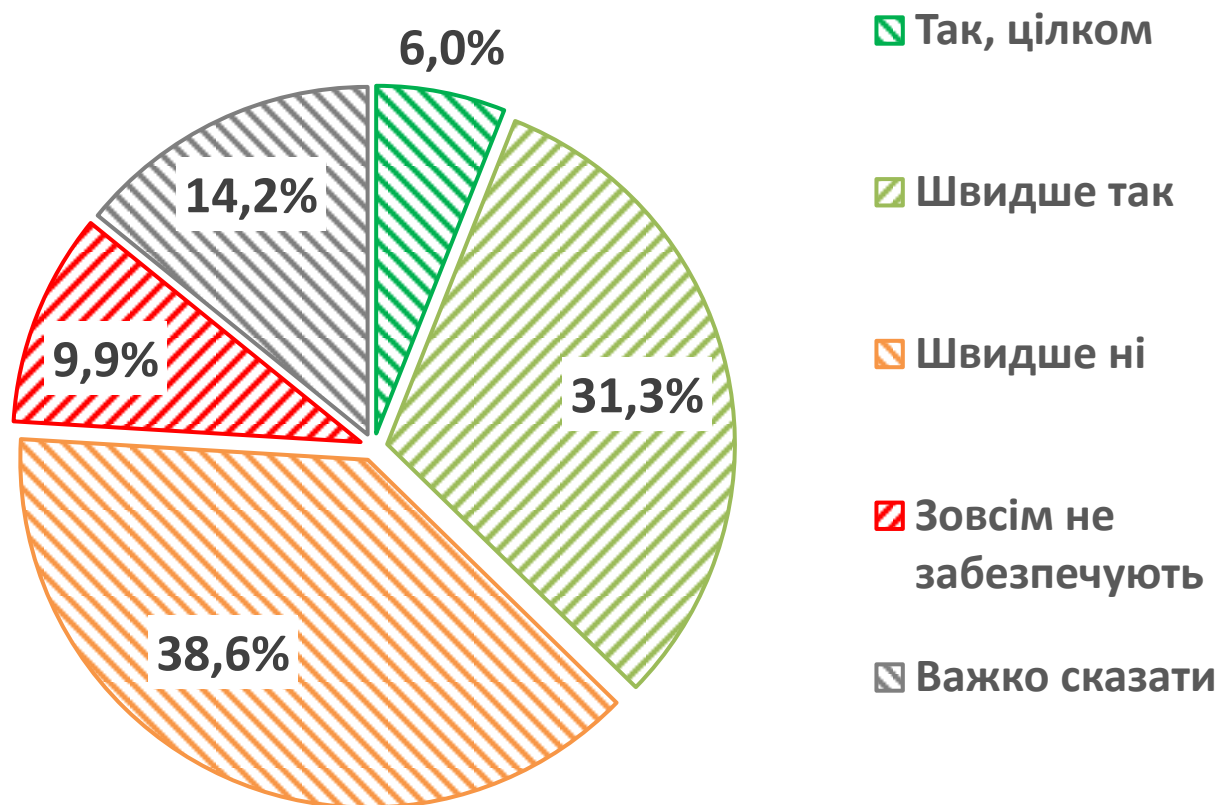
| Оцінка | Первинна | Вторинна | Третинна |
|------------------------|----------|----------|----------|
| 1 | 5,6% | 8,4% | 16,6% |
| 2 | 7,7% | 10,9% | 19,4% |
| 3 | 21,2% | 25,2% | 23,5% |
| 4 | 33,6% | 31,3% | 25,6% |
| 5 | 25,3% | 16,9% | 10,7% |
| важко відповісти | 6,5% | 7,4% | 4,2% |
| Середньозважена оцінка | 3,70 | 3,40 | 2,94 |



Оцінка карантинних обмежень

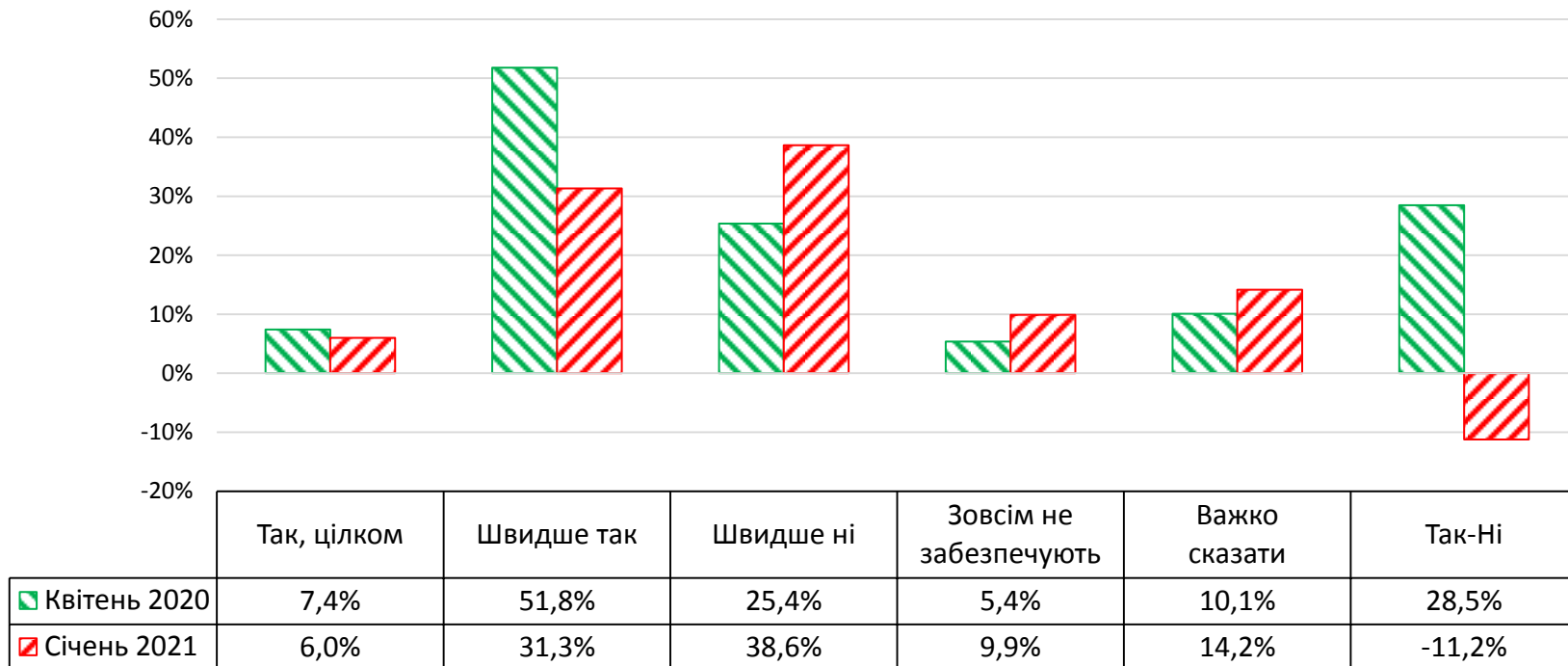
Точне формулювання запитання:

«Чи забезпечують реальну боротьбу з пандемією карантинні заходи, що запроваджуються в Україні?»



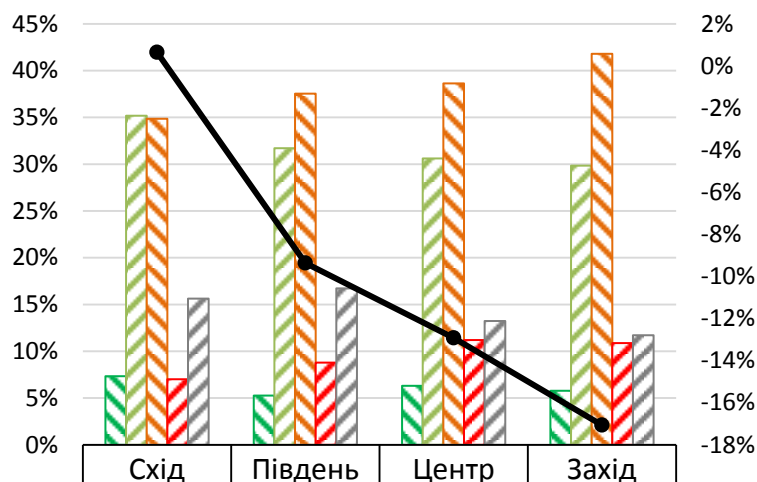
Точне формулювання запитання:

«Чи забезпечують реальну боротьбу з пандемією карантинні заходи, що запроваджуються в Україні?»

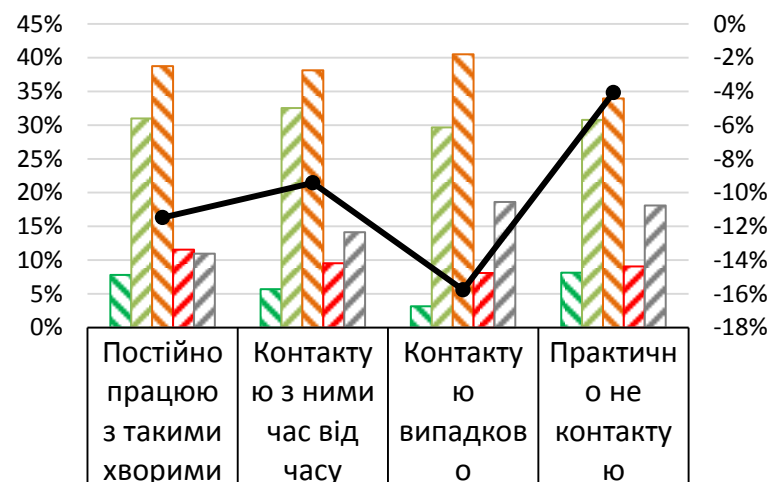


Точне формулювання запитання:

«Чи забезпечують реальну боротьбу з пандемією карантинні заходи, що запроваджуються в Україні?»



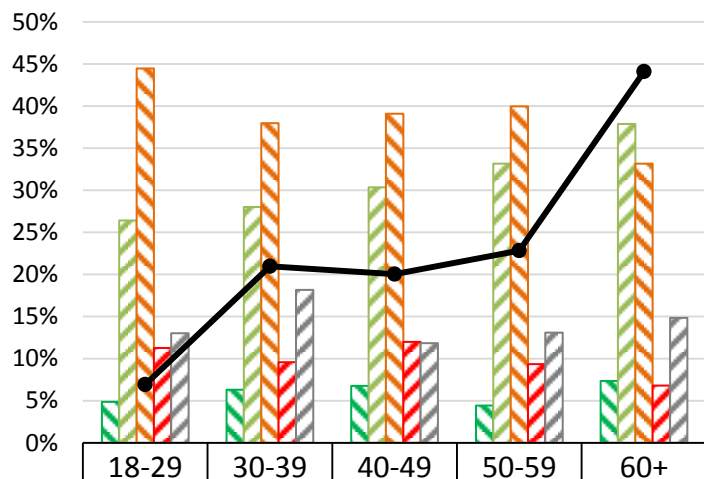
| | | | | |
|------------------------|-------|-------|--------|--------|
| Так, цілком | 7,3% | 5,3% | 6,3% | 5,8% |
| Швидше так | 35,2% | 31,7% | 30,6% | 29,8% |
| Швидше ні | 34,9% | 37,5% | 38,6% | 41,8% |
| Зовсім не забезпечують | 7,0% | 8,8% | 11,2% | 10,9% |
| Важко сказати | 15,6% | 16,7% | 13,2% | 11,7% |
| Так-Ні | 0,7% | -9,4% | -12,9% | -17,1% |



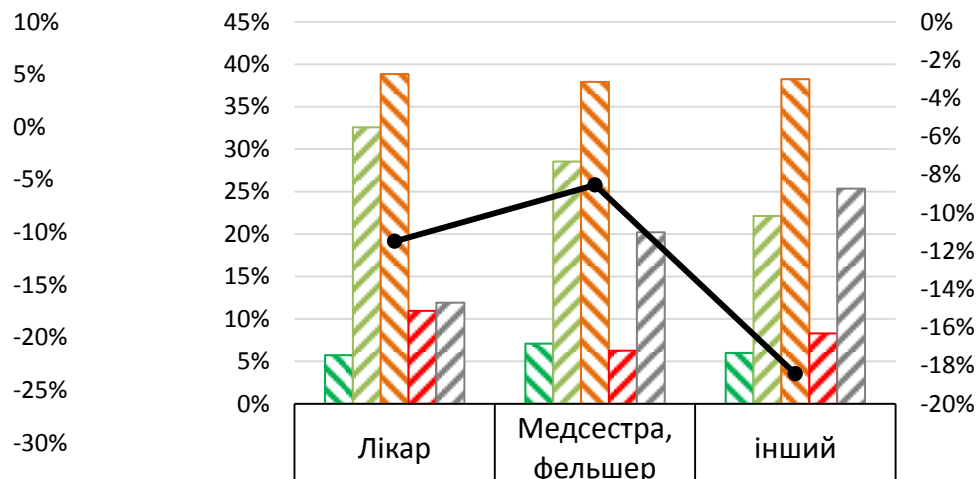
| | | | | |
|------------------------|--------|-------|--------|-------|
| Так, цілком | 7,8% | 5,7% | 3,2% | 8,1% |
| Швидше так | 31,0% | 32,5% | 29,7% | 30,8% |
| Швидше ні | 38,7% | 38,1% | 40,5% | 33,9% |
| Зовсім не забезпечують | 11,5% | 9,5% | 8,1% | 9,0% |
| Важко сказати | 10,9% | 14,1% | 18,6% | 18,1% |
| Так-Ні | -11,5% | -9,4% | -15,8% | -4,1% |

Точне формулювання запитання:

«Чи забезпечують реальну боротьбу з пандемією карантинні заходи, що запроваджуються в Україні?»



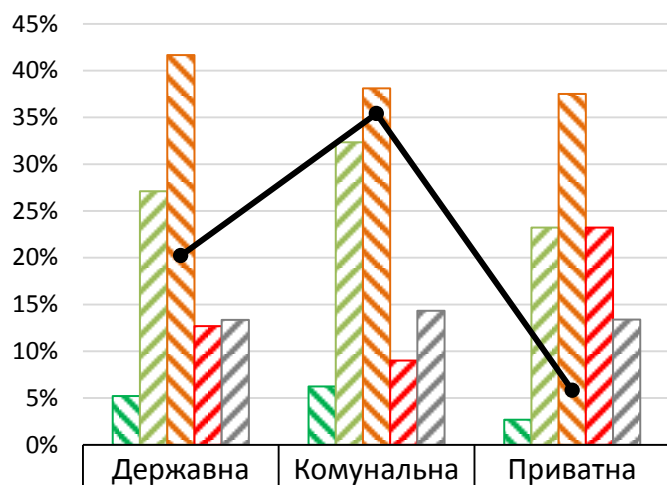
| | | | | | |
|------------------------|--------|--------|--------|--------|-------|
| Так, цілком | 4,9% | 6,3% | 6,8% | 4,4% | 7,4% |
| Швидше так | 26,4% | 28,0% | 30,3% | 33,2% | 37,9% |
| Швидше ні | 44,5% | 38,0% | 39,1% | 40,0% | 33,1% |
| Зовсім не забезпечують | 11,3% | 9,6% | 12,0% | 9,4% | 6,8% |
| Важко сказати | 13,0% | 18,2% | 11,8% | 13,1% | 14,8% |
| Так-Ні | -24,5% | -13,2% | -14,0% | -11,7% | 5,3% |



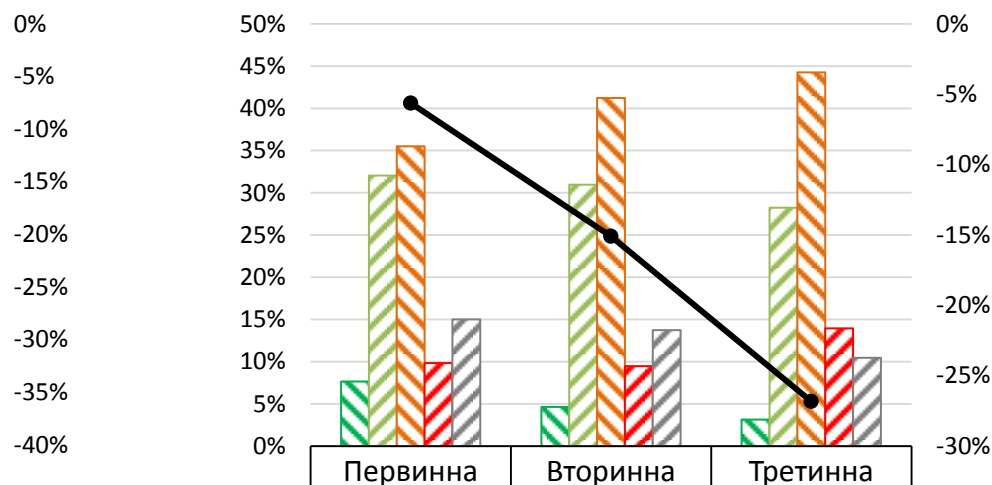
| | | | |
|------------------------|--------|-------|--------|
| Так, цілком | 5,7% | 7,1% | 6,0% |
| Швидше так | 32,6% | 28,5% | 22,1% |
| Швидше ні | 38,8% | 37,9% | 38,2% |
| Зовсім не забезпечують | 11,0% | 6,3% | 8,3% |
| Важко сказати | 11,9% | 20,2% | 25,3% |
| Так-Ні | -11,5% | -8,5% | -18,4% |

Точне формулювання запитання:

«Чи забезпечують реальну боротьбу з пандемією карантинні заходи, що запроваджуються в Україні?»



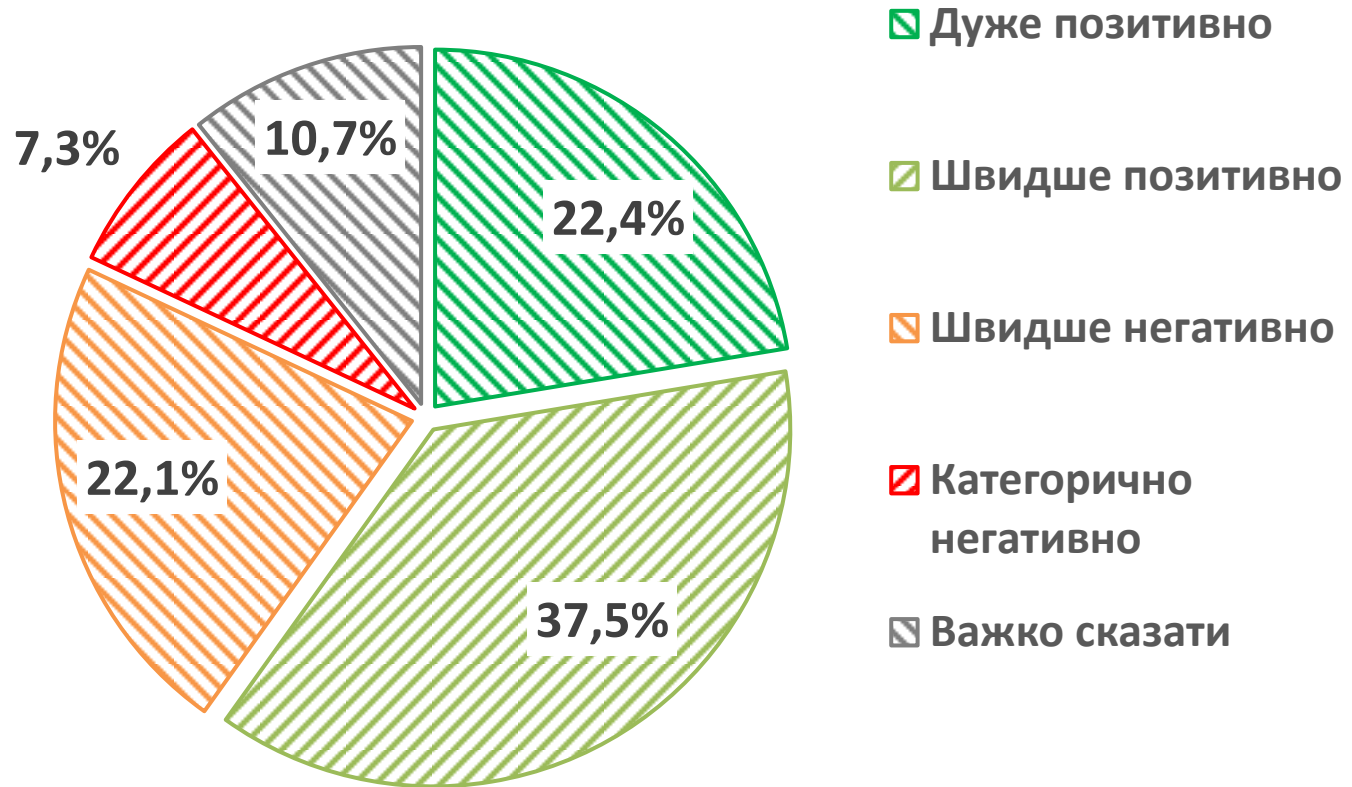
| | | | |
|------------------------|--------|-------|--------|
| Так, цілком | 5,2% | 6,2% | 2,7% |
| Швидше так | 27,1% | 32,3% | 23,2% |
| Швидше ні | 41,7% | 38,1% | 37,5% |
| Зовсім не забезпечують | 12,7% | 9,0% | 23,2% |
| Важко сказати | 13,4% | 14,3% | 13,4% |
| Так-Ні | -22,0% | -8,5% | -34,8% |



| | | | |
|------------------------|-------|--------|--------|
| Так, цілком | 7,6% | 4,6% | 3,1% |
| Швидше так | 32,0% | 30,9% | 28,2% |
| Швидше ні | 35,5% | 41,2% | 44,3% |
| Зовсім не забезпечують | 9,8% | 9,5% | 13,9% |
| Важко сказати | 15,0% | 13,7% | 10,5% |
| Так-Ні | -5,6% | -15,1% | -26,8% |

Точне формулювання запитання:

«Як ви оцінюєте карантинні обмеження, запроваджені Урядом у січні 2021 року?»

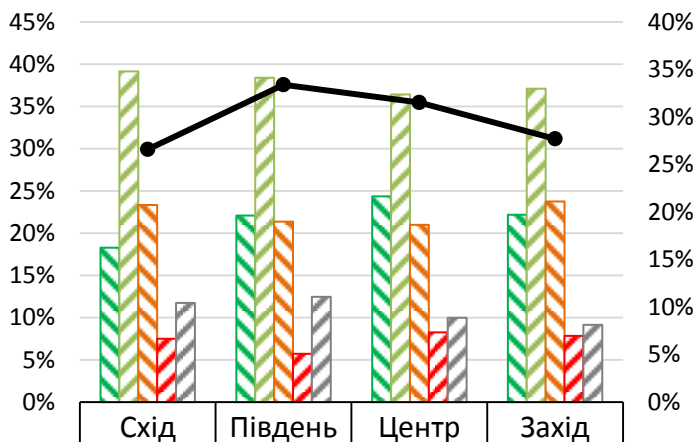


Оцінка січневого «карантину» (в розрізі регіону та контакту з хворими на COVID-19)

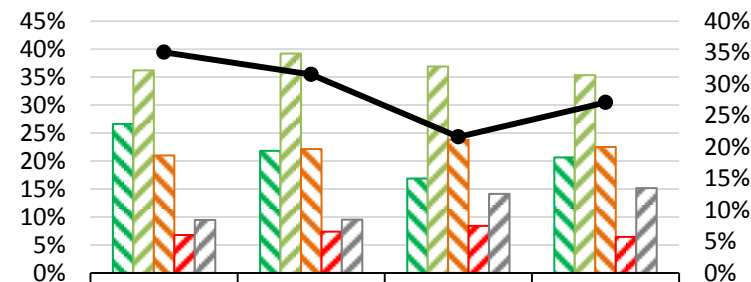
28

Точне формулювання запитання:

«Як ви оцінюєте карантинні обмеження, запроваджені Урядом у січні 2021 року?»



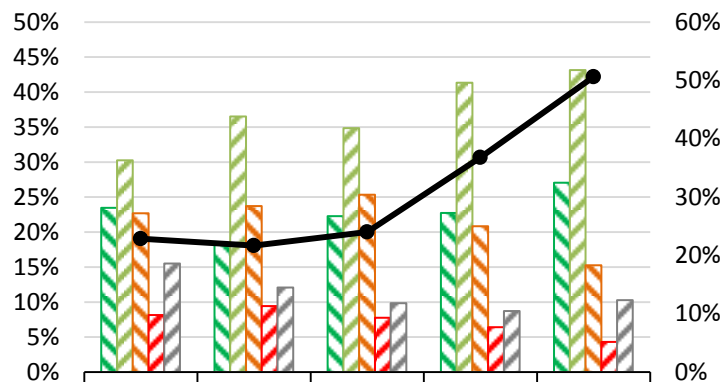
| | | | | |
|-----------------------|-------|-------|-------|-------|
| Дуже позитивно | 18,3% | 22,1% | 24,4% | 22,2% |
| Швидше позитивно | 39,2% | 38,4% | 36,4% | 37,1% |
| Швидше негативно | 23,3% | 21,4% | 21,0% | 23,7% |
| Категорично негативно | 7,5% | 5,7% | 8,3% | 7,8% |
| Важко сказати | 11,7% | 12,5% | 10,0% | 9,2% |
| Позитивно-Негативно | 26,6% | 33,4% | 31,5% | 27,7% |



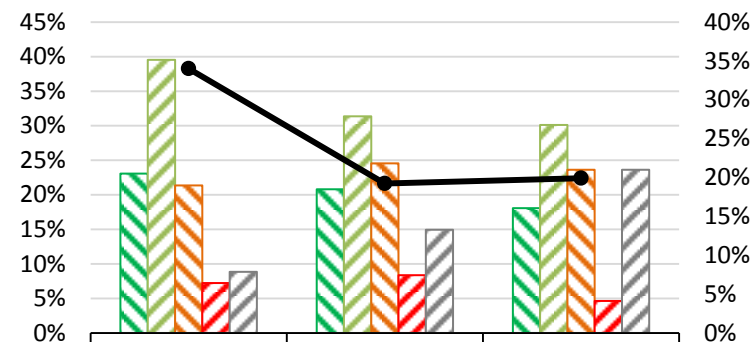
| | | | | |
|-----------------------|-------|-------|-------|-------|
| Дуже позитивно | 26,6% | 21,8% | 16,9% | 20,6% |
| Швидше позитивно | 36,2% | 39,2% | 36,9% | 35,3% |
| Швидше негативно | 21,0% | 22,1% | 23,8% | 22,5% |
| Категорично негативно | 6,8% | 7,4% | 8,4% | 6,4% |
| Важко сказати | 9,4% | 9,5% | 14,1% | 15,1% |
| Позитивно-Негативно | 35,1% | 31,5% | 21,6% | 27,1% |

Точне формулювання запитання:

«Як ви оцінюєте карантинні обмеження, запроваджені Урядом у січні 2021 року?»



| | | | | | | |
|--|-----------------------|-------|-------|-------|-------|-------|
| | Дуже позитивно | 23,4% | 18,3% | 22,3% | 22,7% | 27,0% |
| | Швидше позитивно | 30,2% | 36,5% | 34,8% | 41,3% | 43,1% |
| | Швидше негативно | 22,7% | 23,7% | 25,3% | 20,8% | 15,3% |
| | Категорично негативно | 8,1% | 9,4% | 7,8% | 6,4% | 4,3% |
| | Важко сказати | 15,5% | 12,1% | 9,8% | 8,7% | 10,3% |
| | Позитивно-Негативно | 22,9% | 21,7% | 24,0% | 36,8% | 50,6% |

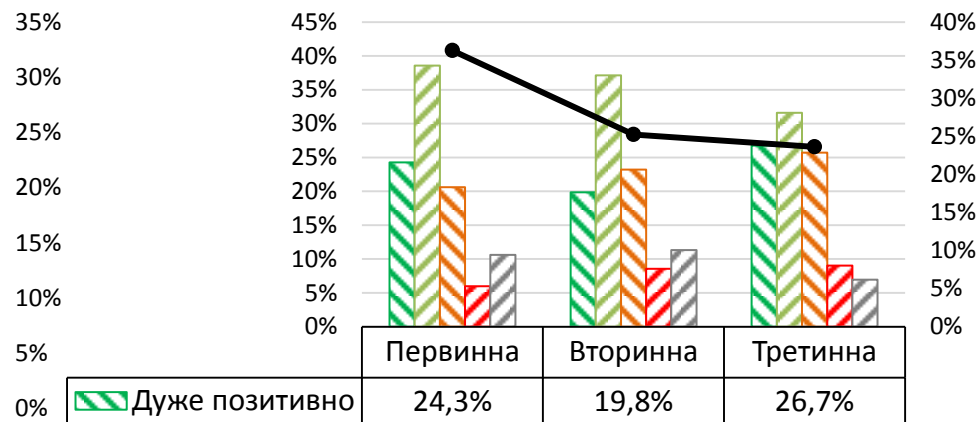
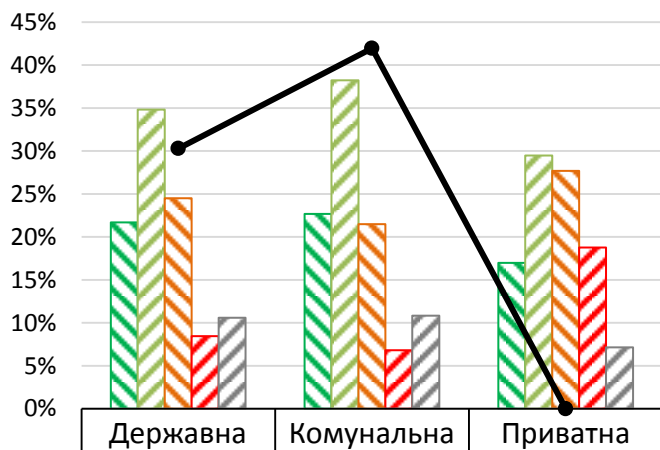


| | | | | |
|--|-----------------------|-------|-------|-------|
| | Дуже позитивно | 23,1% | 20,8% | 18,1% |
| | Швидше позитивно | 39,5% | 31,3% | 30,1% |
| | Швидше негативно | 21,3% | 24,6% | 23,6% |
| | Категорично негативно | 7,2% | 8,4% | 4,6% |
| | Важко сказати | 8,8% | 14,9% | 23,6% |
| | Позитивно-Негативно | 34,0% | 19,2% | 19,9% |

Оцінка січневого «карантину» (в розрізі форми власності медзакладу та виду надання допомоги)

Точне формулювання запитання:

«Як ви оцінюєте карантинні обмеження, запроваджені Урядом у січні 2021 року?»

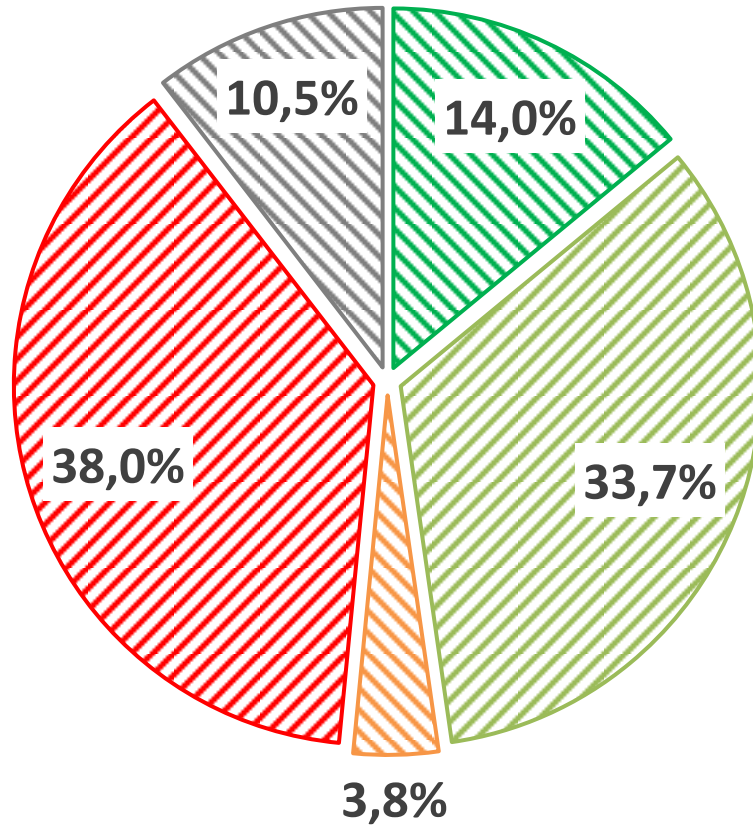


| Категорія | Державна | Комунальна | Приватна |
|-----------------------|----------|------------|----------|
| Дуже позитивно | 21,7% | 22,7% | 17,0% |
| Швидше позитивно | 34,8% | 38,2% | 29,5% |
| Швидше негативно | 24,5% | 21,5% | 27,7% |
| Категорично негативно | 8,4% | 6,8% | 18,8% |
| Важко сказати | 10,6% | 10,8% | 7,1% |
| Позитивно-Негативно | 23,6% | 32,6% | 0,0% |

| Категорія | Первинна | Вторинна | Третинна |
|-----------------------|----------|----------|----------|
| Дуже позитивно | 24,3% | 19,8% | 26,7% |
| Швидше позитивно | 38,6% | 37,1% | 31,6% |
| Швидше негативно | 20,6% | 23,2% | 25,7% |
| Категорично негативно | 6,0% | 8,5% | 9,0% |
| Важко сказати | 10,6% | 11,3% | 6,9% |
| Позитивно-Негативно | 36,3% | 25,2% | 23,6% |

Точне формулювання запитання:

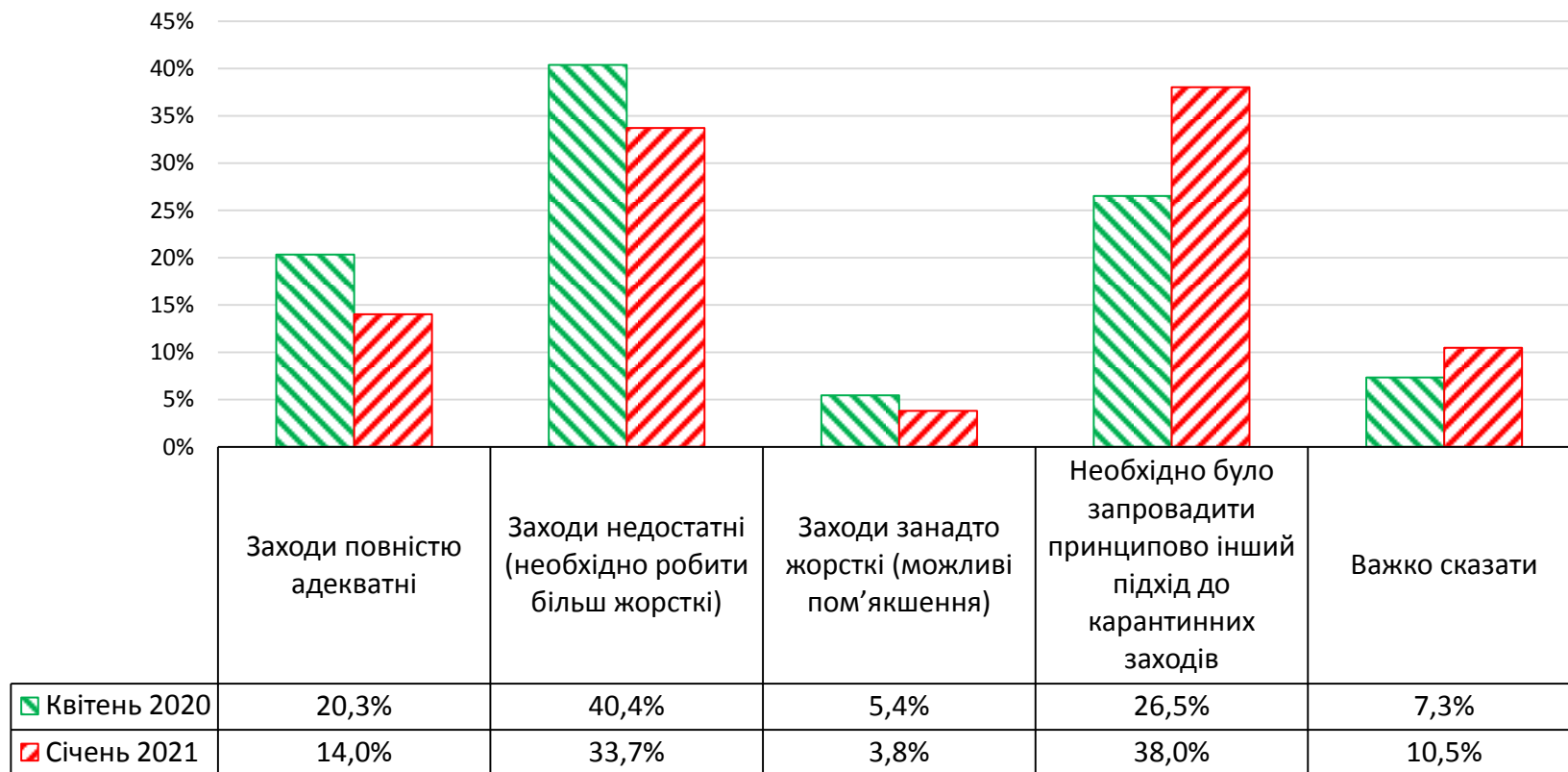
«Наскільки карантинні заходи, запроваджені державою, є адекватними ситуації?»



- Заходи повністю адекватні
- Заходи недостатні (необхідно робити більш жорсткі)
- Заходи занадто жорсткі (можливі пом'якшення)
- Необхідно було запровадити принципово інший підхід до карантинних заходів
- Важко сказати

Точне формулювання запитання:

«Наскільки карантинні заходи, запроваджені державою, є адекватними ситуації?»

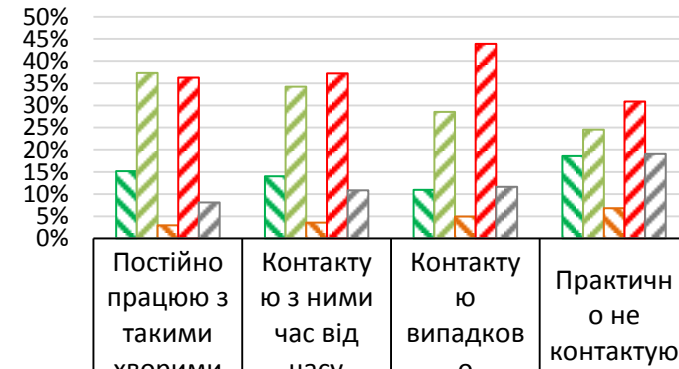
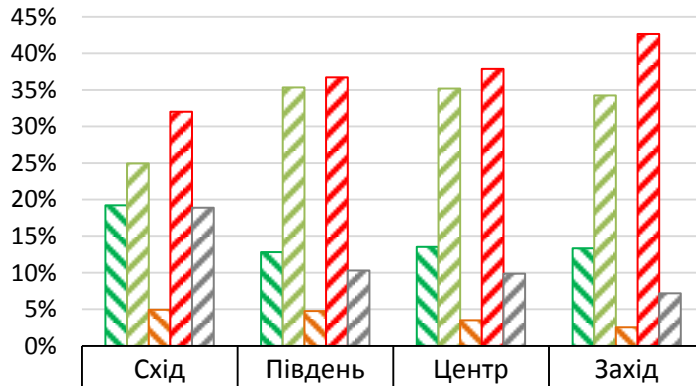


Адекватність карантинних заходів (в розрізі регіону та контакту з хворими на COVID-19)

33

Точне формулювання запитання:

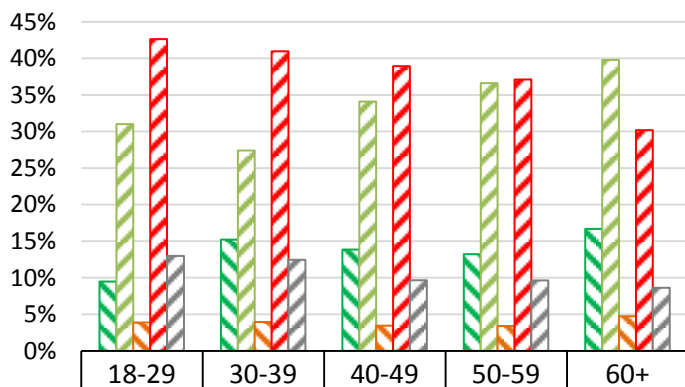
«Наскільки карантинні заходи, запроваджені державою, є адекватними ситуації?»



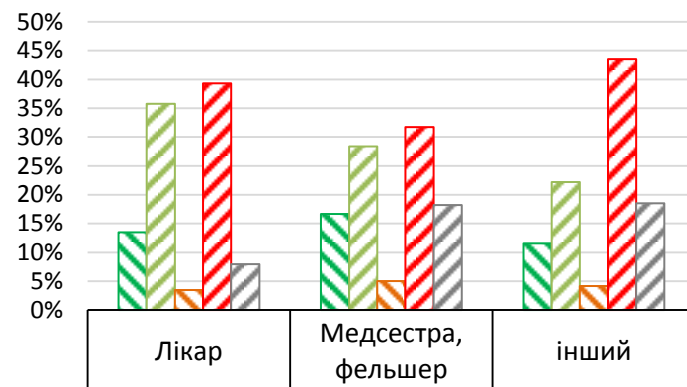
| | | | | |
|---|-------|-------|-------|-------|
| <input checked="" type="checkbox"/> Заходи повністю адекватні | 19,2% | 12,8% | 13,5% | 13,4% |
| <input checked="" type="checkbox"/> Заходи недостатні (необхідно робити більш жорсткі) | 25,0% | 35,4% | 35,2% | 34,2% |
| <input checked="" type="checkbox"/> Заходи занадто жорсткі (можливі пом'якшення) | 4,9% | 4,8% | 3,5% | 2,6% |
| <input checked="" type="checkbox"/> Необхідно було запровадити принципово інший підхід до карантинних заходів | 32,0% | 36,7% | 37,9% | 42,7% |
| <input checked="" type="checkbox"/> Важко сказати | 18,9% | 10,3% | 9,9% | 7,2% |

Точне формулювання запитання:

«Наскільки карантинні заходи, запроваджені державою, є адекватними ситуації?»



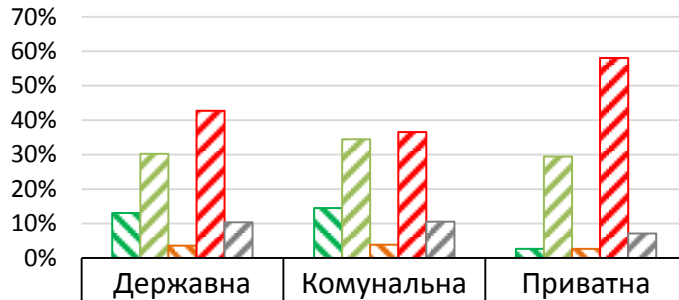
| | | | | | |
|---|-------|-------|-------|-------|-------|
| <input checked="" type="checkbox"/> Заходи повністю адекватні | 9,5% | 15,2% | 13,9% | 13,2% | 16,7% |
| <input checked="" type="checkbox"/> Заходи недостатні (необхідно робити більш жорсткі) | 31,0% | 27,4% | 34,1% | 36,6% | 39,8% |
| <input checked="" type="checkbox"/> Заходи занадто жорсткі (можливі пом'якшення) | 3,9% | 3,9% | 3,4% | 3,4% | 4,7% |
| <input checked="" type="checkbox"/> Необхідно було запровадити принципово інший підхід до карантинних заходів | 42,6% | 41,0% | 38,9% | 37,1% | 30,2% |
| <input checked="" type="checkbox"/> Важко сказати | 13,0% | 12,5% | 9,7% | 9,6% | 8,6% |



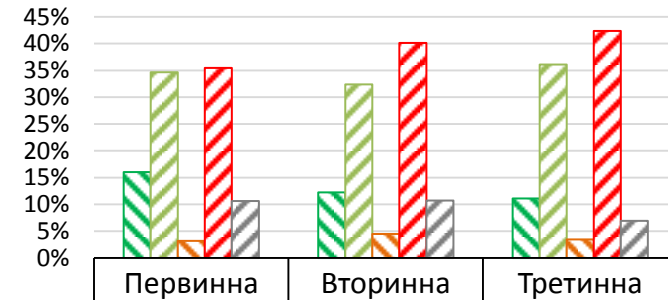
| | | | |
|---|-------|-------|-------|
| <input checked="" type="checkbox"/> Заходи повністю адекватні | 13,5% | 16,6% | 11,6% |
| <input checked="" type="checkbox"/> Заходи недостатні (необхідно робити більш жорсткі) | 35,8% | 28,4% | 22,2% |
| <input checked="" type="checkbox"/> Заходи занадто жорсткі (можливі пом'якшення) | 3,5% | 5,0% | 4,2% |
| <input checked="" type="checkbox"/> Необхідно було запровадити принципово інший підхід до карантинних заходів | 39,3% | 31,7% | 43,5% |
| <input checked="" type="checkbox"/> Важко сказати | 8,0% | 18,2% | 18,5% |

Точне формулювання запитання:

«Наскільки карантинні заходи, запроваджені державою, є адекватними ситуації?»



| | Державна | Комунальна | Приватна |
|---|----------|------------|----------|
| <input checked="" type="checkbox"/> Заходи повністю адекватні | 13,0% | 14,5% | 2,7% |
| <input checked="" type="checkbox"/> Заходи недостатні (необхідно робити більш жорсткі) | 30,2% | 34,5% | 29,5% |
| <input checked="" type="checkbox"/> Заходи занадто жорсткі (можливі пом'якшення) | 3,6% | 3,9% | 2,7% |
| <input checked="" type="checkbox"/> Необхідно було запровадити принципово інший підхід до карантинних заходів | 42,7% | 36,6% | 58,0% |
| <input checked="" type="checkbox"/> Важко сказати | 10,4% | 10,6% | 7,1% |



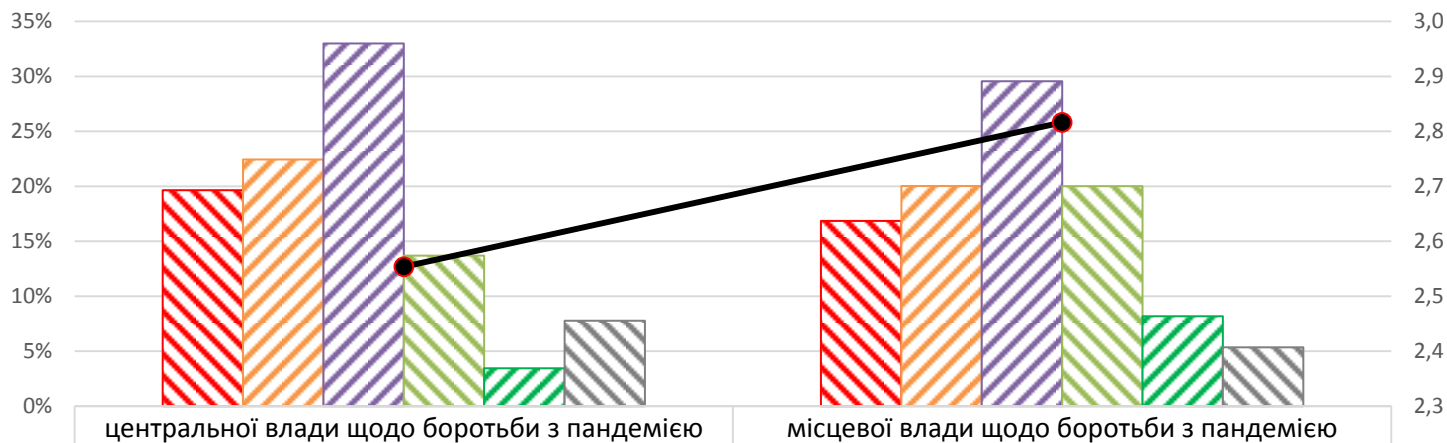
| | Первинна | Вторинна | Третинна |
|---|----------|----------|----------|
| <input checked="" type="checkbox"/> Заходи повністю адекватні | 16,0% | 12,3% | 11,1% |
| <input checked="" type="checkbox"/> Заходи недостатні (необхідно робити більш жорсткі) | 34,7% | 32,4% | 36,1% |
| <input checked="" type="checkbox"/> Заходи занадто жорсткі (можливі пом'якшення) | 3,2% | 4,5% | 3,5% |
| <input checked="" type="checkbox"/> Необхідно було запровадити принципово інший підхід до карантинних заходів | 35,5% | 40,1% | 42,4% |
| <input checked="" type="checkbox"/> Важко сказати | 10,6% | 10,7% | 6,9% |



Оцінка ефективності роботи влади

Точне формулювання запитання:

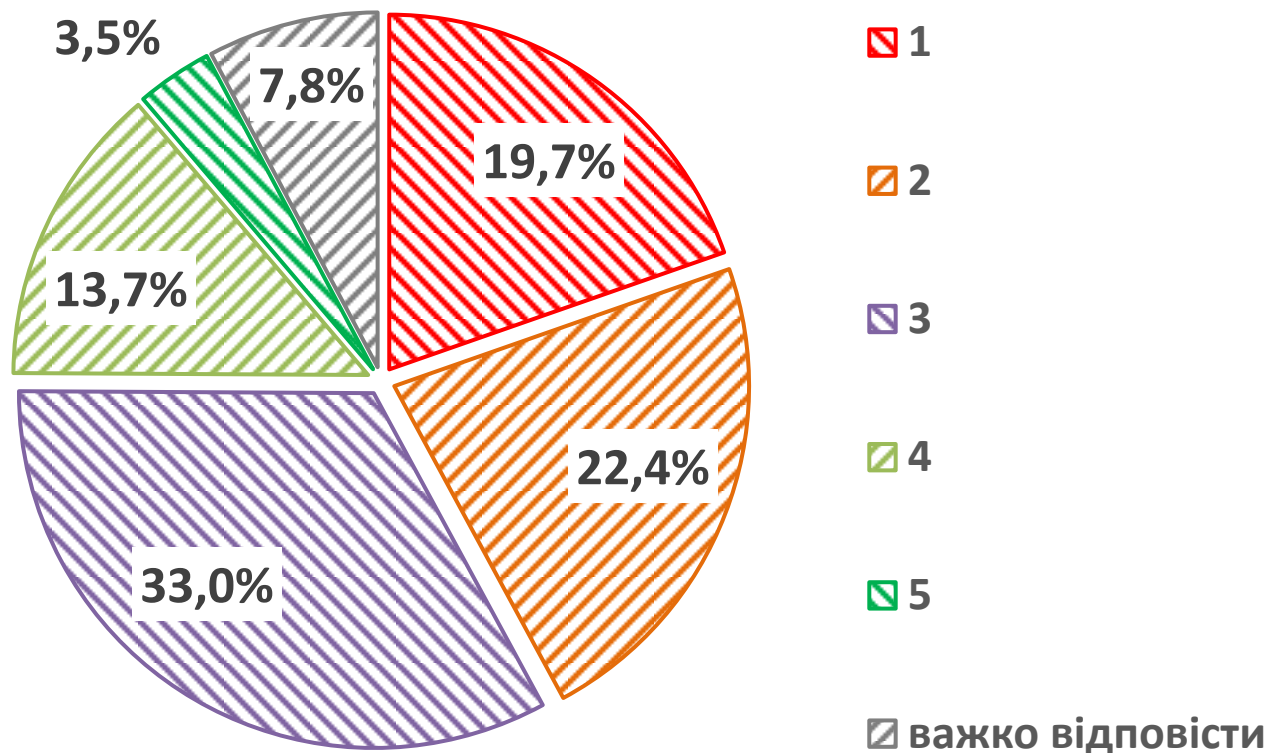
«Як ви оцінюєте ефективність роботи органів влади щодо боротьби з пандемією (за п'ятибальною шкалою)?»



| | | | |
|--|------------------------|-------|-------|
| | 1 | 19,7% | 16,9% |
| | 2 | 22,4% | 20,0% |
| | 3 | 33,0% | 29,6% |
| | 4 | 13,7% | 20,0% |
| | 5 | 3,5% | 8,2% |
| | важко відповісти | 7,8% | 5,4% |
| | Середньозважена оцінка | 2,55 | 2,82 |

Точне формулювання запитання:

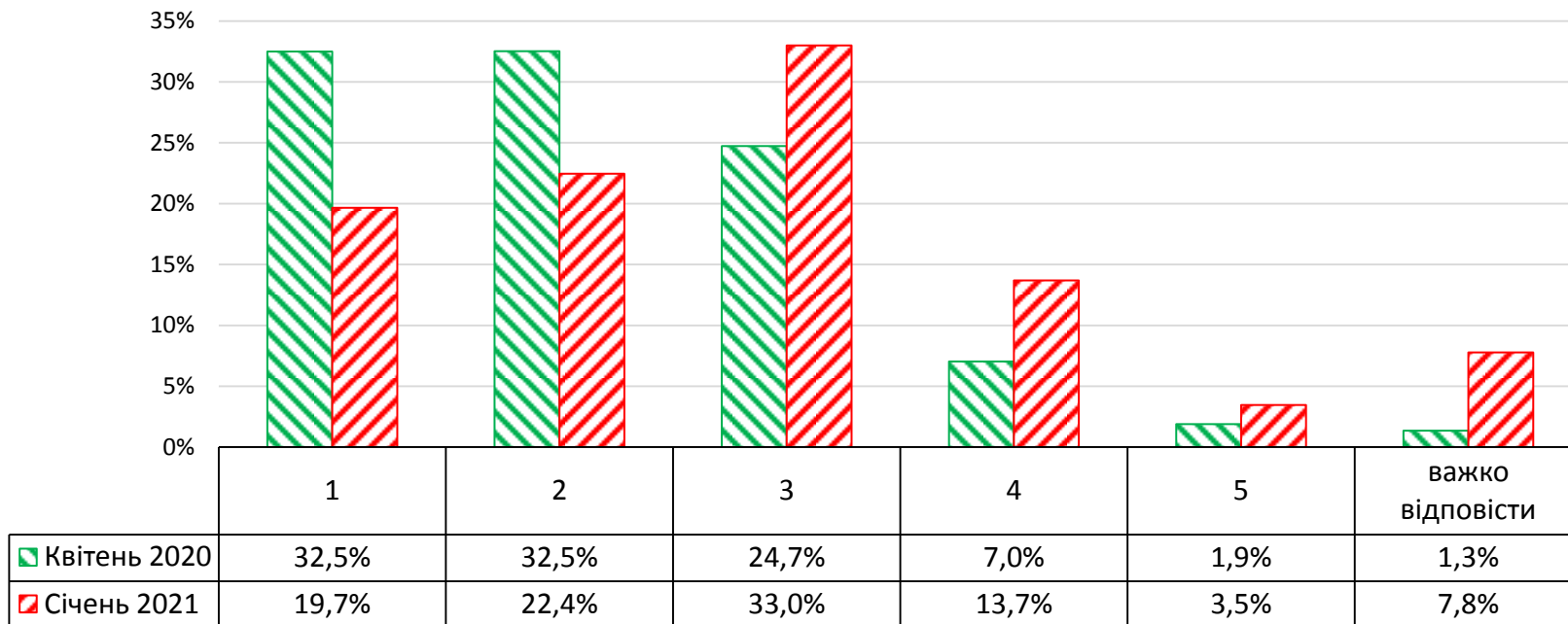
«Як ви оцінюєте ефективність роботи центральної влади щодо боротьби з пандемією (за п'ятибальною шкалою)?»



Середньозважена оцінка – 2,55 бали

Точне формулювання запитання:

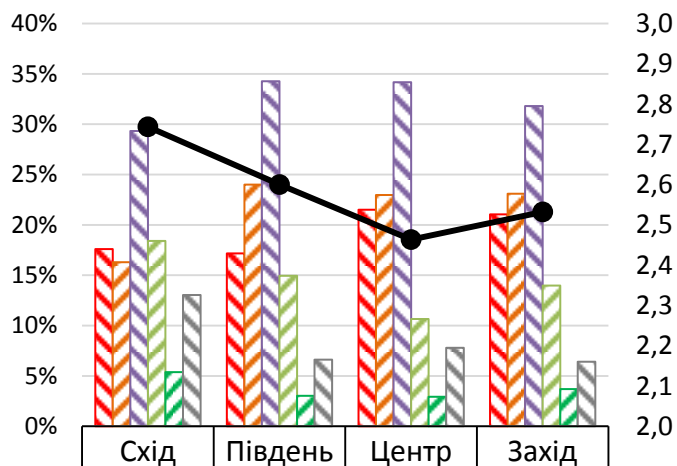
«Як ви оцінюєте ефективність роботи центральної влади щодо боротьби з пандемією (за п'ятибальною шкалою)?»



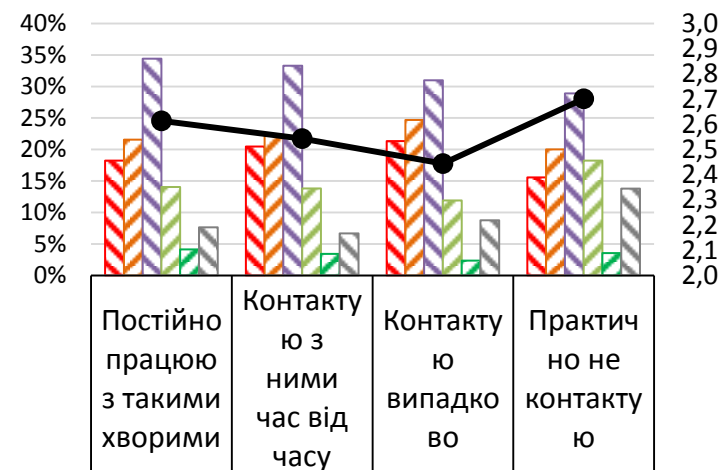
Середньозважена оцінка: квітень 2020 р. – **2,12** бали
січень 2021 р. – **2,55** бали

Точне формулювання запитання:

«Як ви оцінюєте ефективність роботи центральної влади щодо боротьби з пандемією (за п'ятибальною шкалою)?»



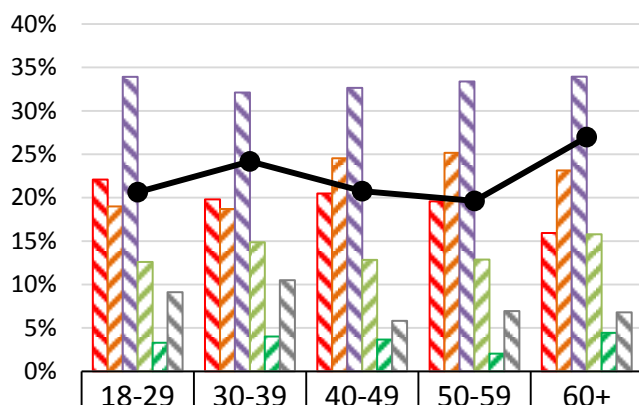
| | | | | |
|------------------------|-------|-------|-------|-------|
| 1 | 17,6% | 17,2% | 21,5% | 21,0% |
| 2 | 16,3% | 24,0% | 23,0% | 23,1% |
| 3 | 29,3% | 34,3% | 34,2% | 31,8% |
| 4 | 18,4% | 14,9% | 10,7% | 14,0% |
| 5 | 5,4% | 3,0% | 2,9% | 3,7% |
| важко відповісти | 13,0% | 6,6% | 7,8% | 6,4% |
| Середньозважена оцінка | 2,74 | 2,60 | 2,46 | 2,53 |



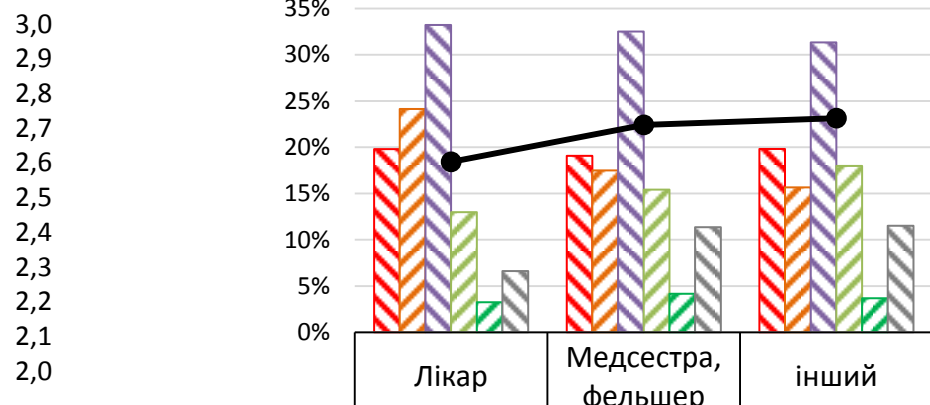
| | | | | |
|------------------------|-------|-------|-------|-------|
| 1 | 18,2% | 20,5% | 21,3% | 15,6% |
| 2 | 21,6% | 22,3% | 24,7% | 20,0% |
| 3 | 34,4% | 33,3% | 31,0% | 28,9% |
| 4 | 14,0% | 13,8% | 11,9% | 18,2% |
| 5 | 4,1% | 3,4% | 2,4% | 3,6% |
| важко відповісти | 7,6% | 6,7% | 8,8% | 13,8% |
| Середньозважена оцінка | 2,61 | 2,54 | 2,44 | 2,70 |

Точне формулювання запитання:

«Як ви оцінюєте ефективність роботи центральної влади щодо боротьби з пандемією (за п'ятибальною шкалою)?»



| | | | | | |
|------------------------|-------|-------|-------|-------|-------|
| 1 | 22,1% | 19,8% | 20,5% | 19,6% | 15,9% |
| 2 | 19,0% | 18,7% | 24,5% | 25,2% | 23,1% |
| 3 | 33,9% | 32,1% | 32,6% | 33,4% | 33,9% |
| 4 | 12,6% | 14,9% | 12,8% | 12,9% | 15,8% |
| 5 | 3,3% | 4,0% | 3,7% | 2,0% | 4,4% |
| важко відповісти | 9,1% | 10,5% | 5,8% | 6,9% | 6,8% |
| Середньозважена оцінка | 2,52 | 2,60 | 2,52 | 2,49 | 2,67 |



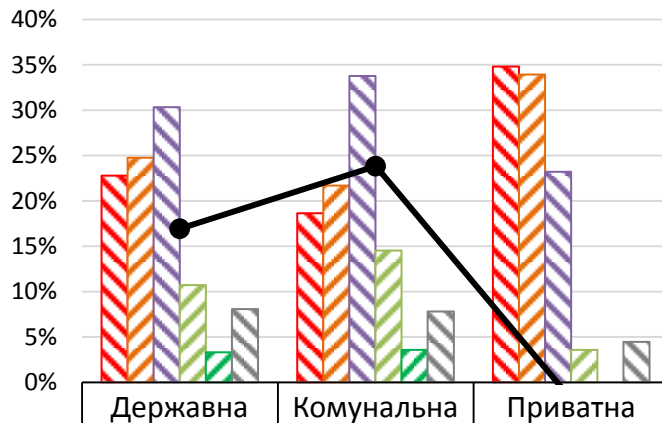
| | | | |
|------------------------|-------|-------|-------|
| 1 | 19,8% | 19,1% | 19,8% |
| 2 | 24,1% | 17,5% | 15,7% |
| 3 | 33,2% | 32,5% | 31,3% |
| 4 | 13,0% | 15,4% | 18,0% |
| 5 | 3,3% | 4,2% | 3,7% |
| важко відповісти | 6,6% | 11,4% | 11,5% |
| Середньозважена оцінка | 2,53 | 2,64 | 2,66 |

Оцінка ефективності роботи центральної влади (в розрізі форми власності медзакладу та виду надання допомоги)

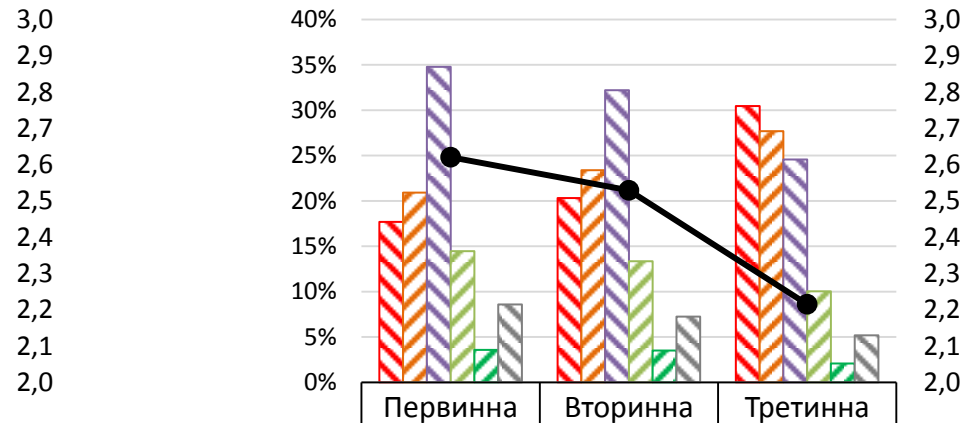
42

Точне формулювання запитання:

«Як ви оцінюєте ефективність роботи центральної влади щодо боротьби з пандемією (за п'ятибальною шкалою)?»



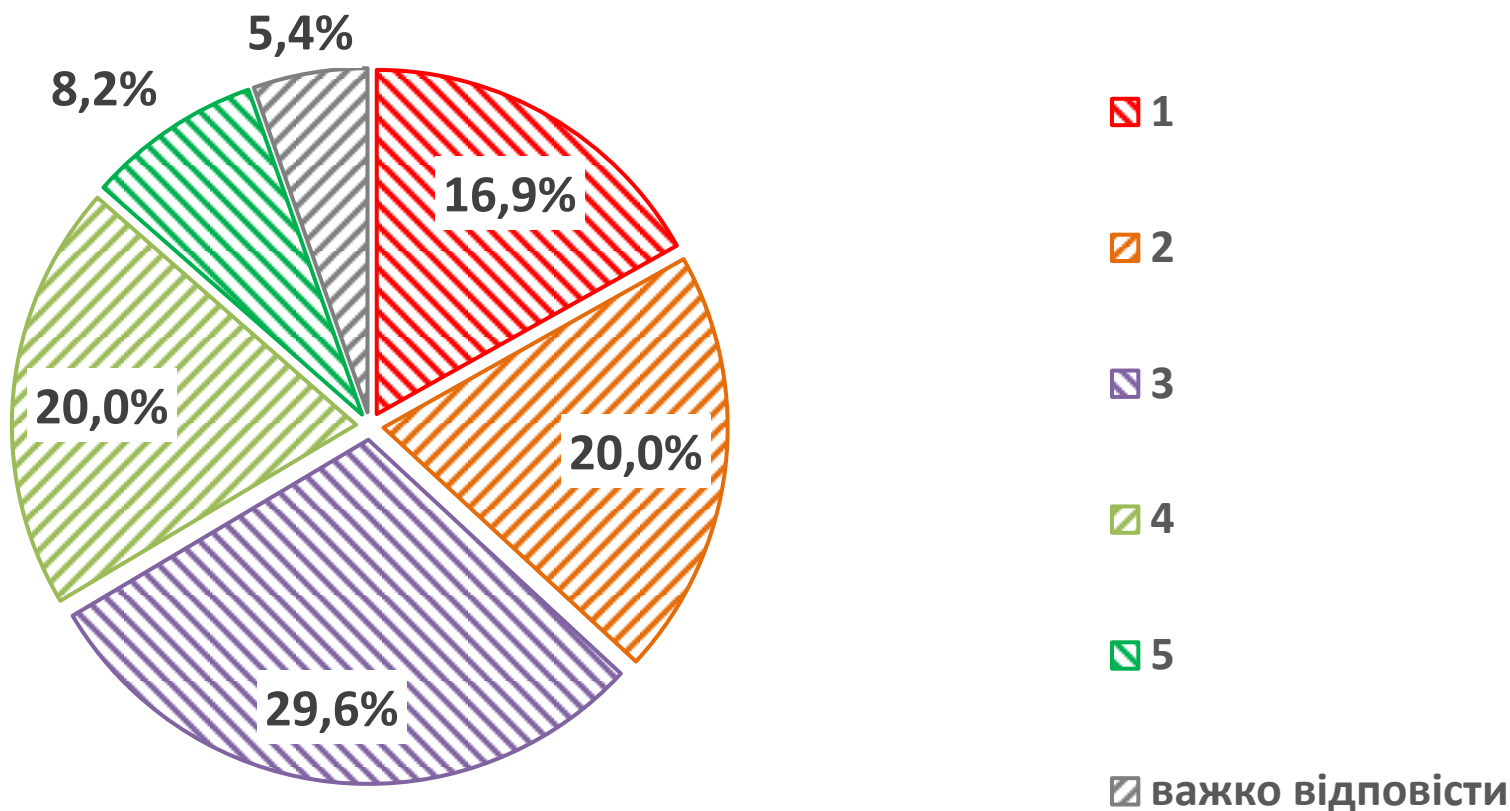
| | | | |
|------------------------|-------|-------|-------|
| 1 | 22,8% | 18,6% | 34,8% |
| 2 | 24,8% | 21,7% | 33,9% |
| 3 | 30,3% | 33,8% | 23,2% |
| 4 | 10,7% | 14,5% | 3,6% |
| 5 | 3,3% | 3,6% | 0,0% |
| важко відповісти | 8,1% | 7,8% | 4,5% |
| Середньозважена оцінка | 2,42 | 2,60 | 1,95 |



| | | | |
|------------------------|-------|-------|-------|
| 1 | 17,7% | 20,3% | 30,4% |
| 2 | 20,9% | 23,4% | 27,7% |
| 3 | 34,8% | 32,2% | 24,6% |
| 4 | 14,5% | 13,4% | 10,0% |
| 5 | 3,6% | 3,5% | 2,1% |
| важко відповісти | 8,6% | 7,2% | 5,2% |
| Середньозважена оцінка | 2,62 | 2,53 | 2,22 |

Точне формулювання запитання:

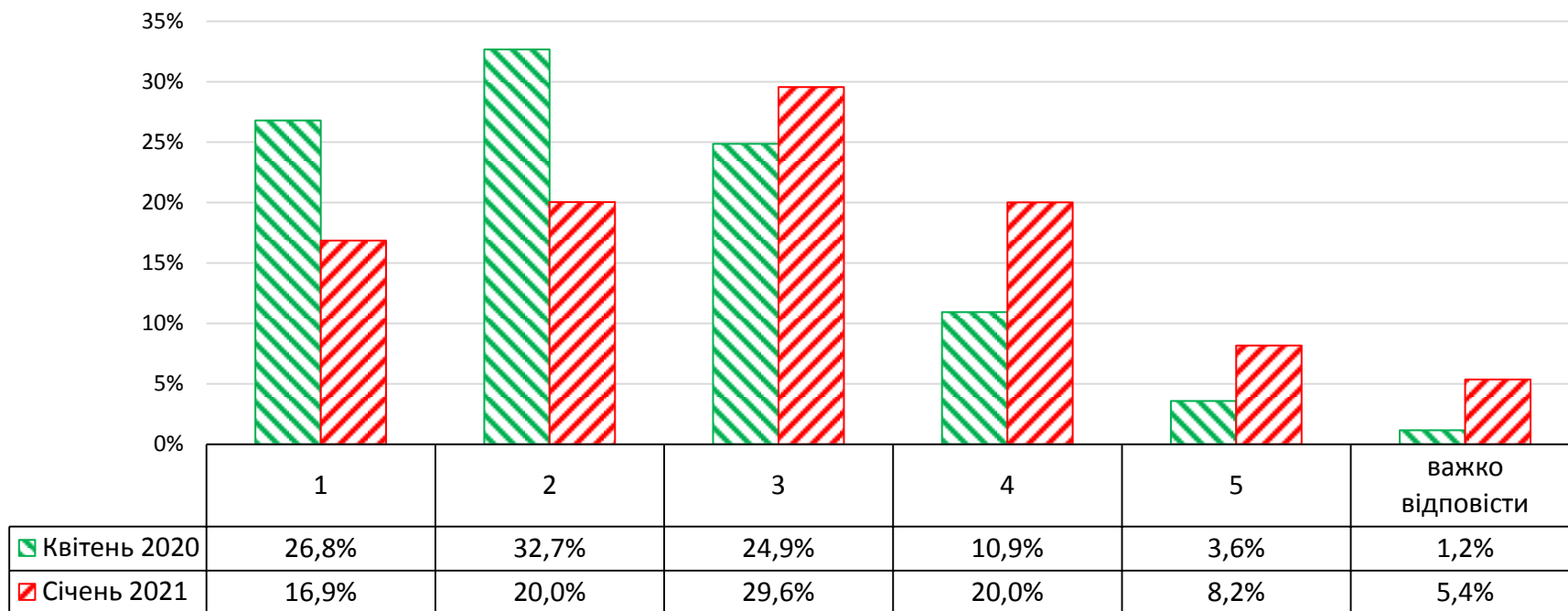
«Як ви оцінюєте ефективність роботи місцевої влади щодо боротьби з пандемією
(за п'ятибальною шкалою)?»



Середньозважена оцінка – **2,82** бали

Точне формулювання запитання:

«Як ви оцінюєте ефективність роботи місцевої влади щодо боротьби з пандемією (за п'ятибальною шкалою)?»

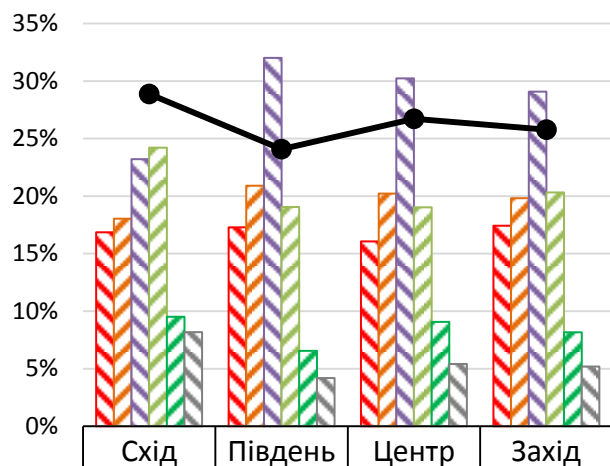


Середньозважена оцінка: квітень 2020 р. – **2,31** бали
січень 2021 р. – **2,82** бали

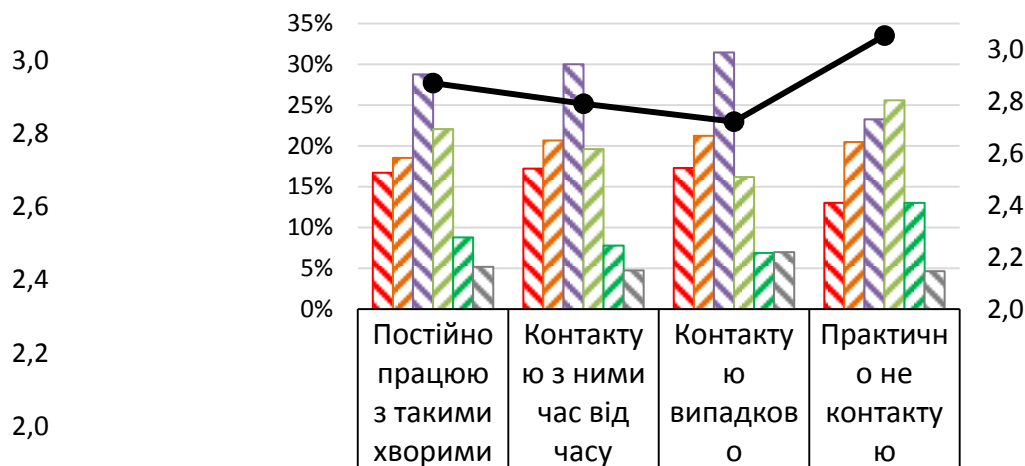
Оцінка ефективності роботи місцевої влади (в розрізі регіону та контакту з хворими на COVID-19)

Точне формулювання запитання:

«Як ви оцінюєте ефективність роботи місцевої влади щодо боротьби з пандемією (за п'ятибальною шкалою)?»



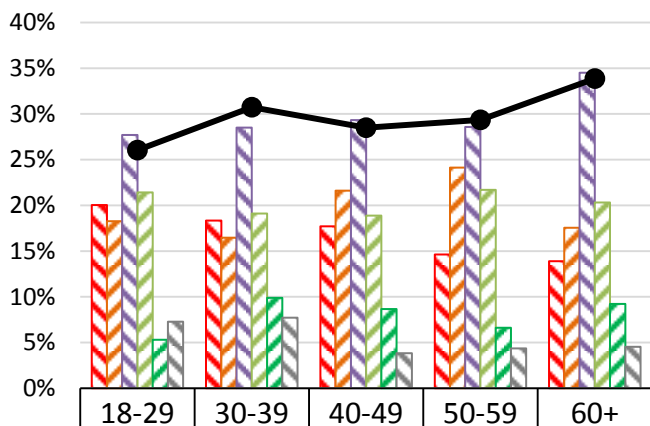
| | | | | |
|------------------------|-------|-------|-------|-------|
| 1 | 16,9% | 17,3% | 16,1% | 17,4% |
| 2 | 18,0% | 20,9% | 20,2% | 19,8% |
| 3 | 23,2% | 32,0% | 30,2% | 29,1% |
| 4 | 24,2% | 19,1% | 19,0% | 20,3% |
| 5 | 9,5% | 6,5% | 9,1% | 8,2% |
| важко відповісти | 8,2% | 4,2% | 5,4% | 5,2% |
| Середньозважена оцінка | 2,91 | 2,76 | 2,84 | 2,81 |



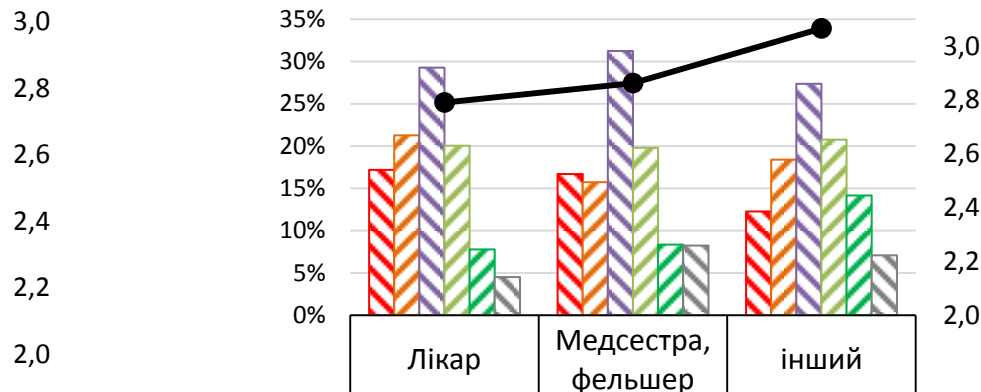
| | | | | |
|------------------------|-------|-------|-------|-------|
| 1 | 16,7% | 17,2% | 17,3% | 13,0% |
| 2 | 18,5% | 20,7% | 21,2% | 20,5% |
| 3 | 28,8% | 30,0% | 31,4% | 23,3% |
| 4 | 22,1% | 19,6% | 16,2% | 25,6% |
| 5 | 8,8% | 7,8% | 6,9% | 13,0% |
| важко відповісти | 5,2% | 4,7% | 7,0% | 4,7% |
| Середньозважена оцінка | 2,87 | 2,79 | 2,72 | 3,05 |

Точне формулювання запитання:

«Як ви оцінюєте ефективність роботи місцевої влади щодо боротьби з пандемією (за п'ятибальною шкалою)?»



| | | | | | |
|--|-------|-------|-------|-------|-------|
| | 20,0% | 18,3% | 17,7% | 14,6% | 13,9% |
| | 18,3% | 16,5% | 21,6% | 24,1% | 17,5% |
| | 27,7% | 28,5% | 29,3% | 28,6% | 34,5% |
| | 21,4% | 19,1% | 18,9% | 21,7% | 20,3% |
| | 5,3% | 9,9% | 8,7% | 6,6% | 9,2% |
| | 7,3% | 7,7% | 3,8% | 4,4% | 4,5% |
| | 2,72 | 2,85 | 2,78 | 2,81 | 2,93 |



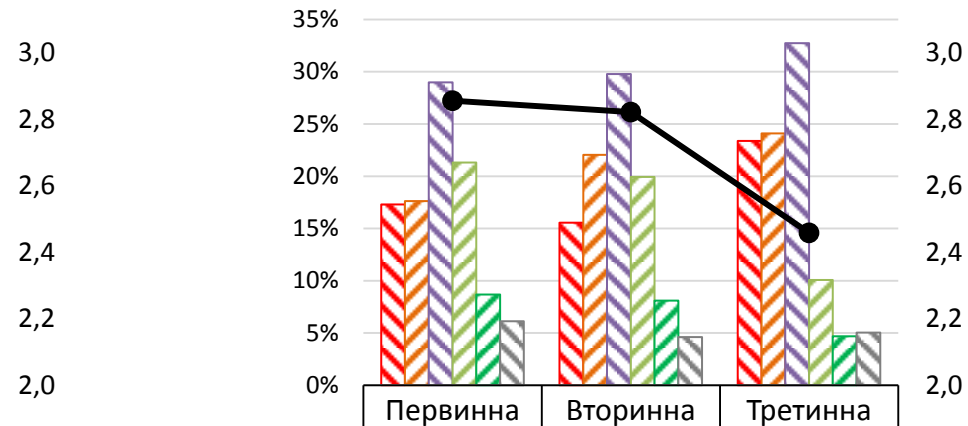
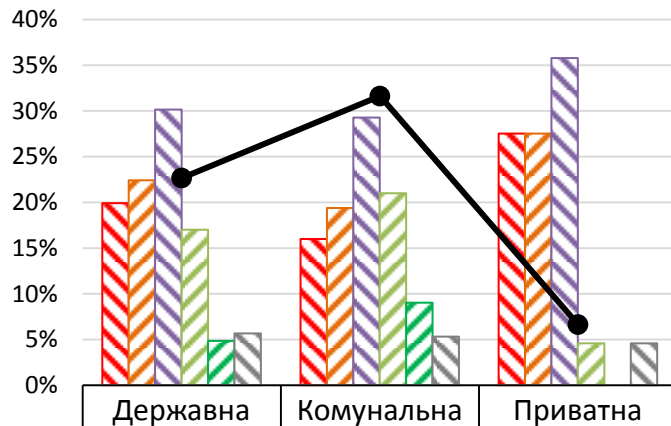
| | | | |
|--|-------|-------|-------|
| | 17,2% | 16,7% | 12,3% |
| | 21,3% | 15,7% | 18,4% |
| | 29,3% | 31,2% | 27,4% |
| | 20,0% | 19,8% | 20,8% |
| | 7,8% | 8,3% | 14,2% |
| | 4,5% | 8,2% | 7,1% |
| | 2,79 | 2,86 | 3,07 |

Оцінка ефективності роботи місцевої влади (в розрізі форми власності медзакладу та виду надання допомоги)

47

Точне формулювання запитання:

«Як ви оцінюєте ефективність роботи місцевої влади щодо боротьби з пандемією (за п'ятибальною шкалою)?»

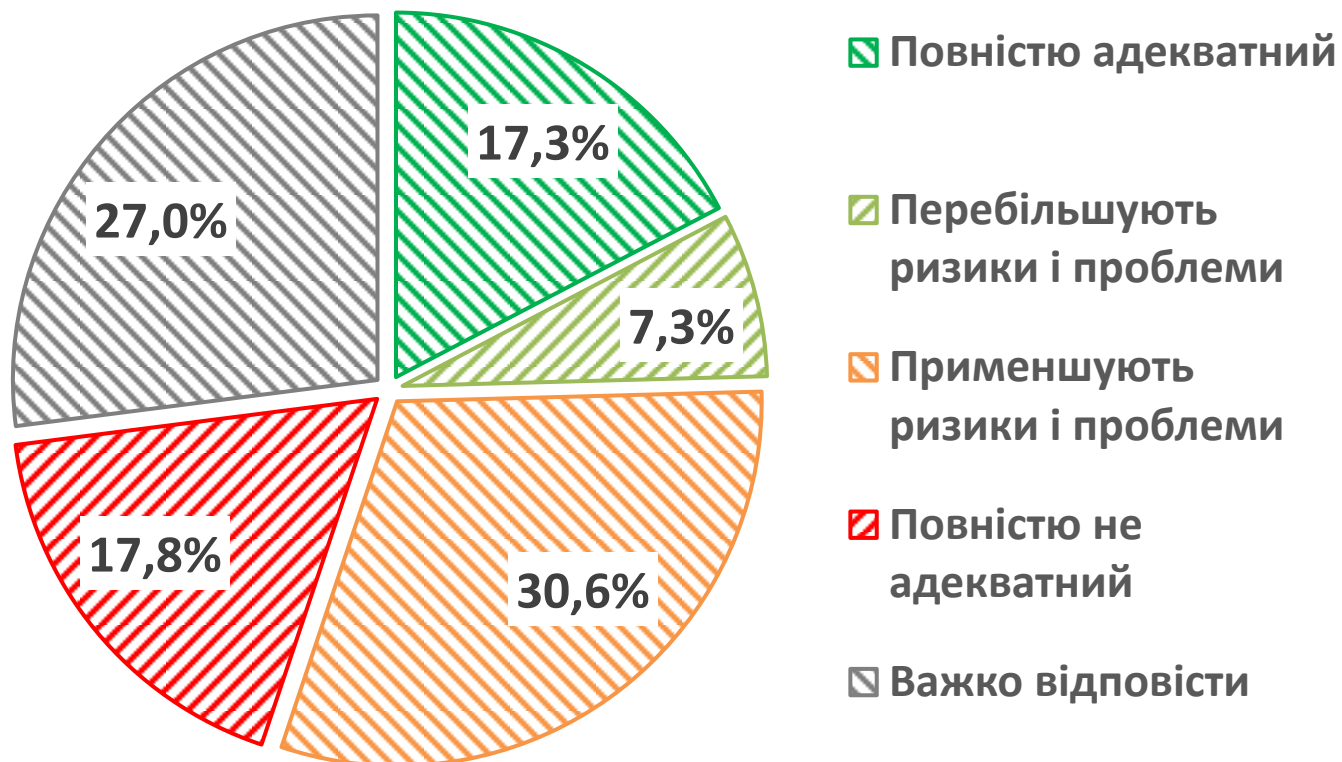


| | | | |
|------------------------|-------|-------|-------|
| 1 | 19,9% | 16,0% | 27,5% |
| 2 | 22,4% | 19,4% | 27,5% |
| 3 | 30,2% | 29,3% | 35,8% |
| 4 | 17,0% | 21,0% | 4,6% |
| 5 | 4,8% | 9,0% | 0,0% |
| важко відповісти | 5,7% | 5,3% | 4,6% |
| Середньозважена оцінка | 2,62 | 2,87 | 2,18 |

| | | | |
|------------------------|-------|-------|-------|
| 1 | 17,3% | 15,6% | 23,4% |
| 2 | 17,6% | 22,0% | 24,1% |
| 3 | 29,0% | 29,8% | 32,7% |
| 4 | 21,3% | 19,9% | 10,1% |
| 5 | 8,7% | 8,1% | 4,7% |
| важко відповісти | 6,1% | 4,6% | 5,0% |
| Середньозважена оцінка | 2,86 | 2,82 | 2,46 |

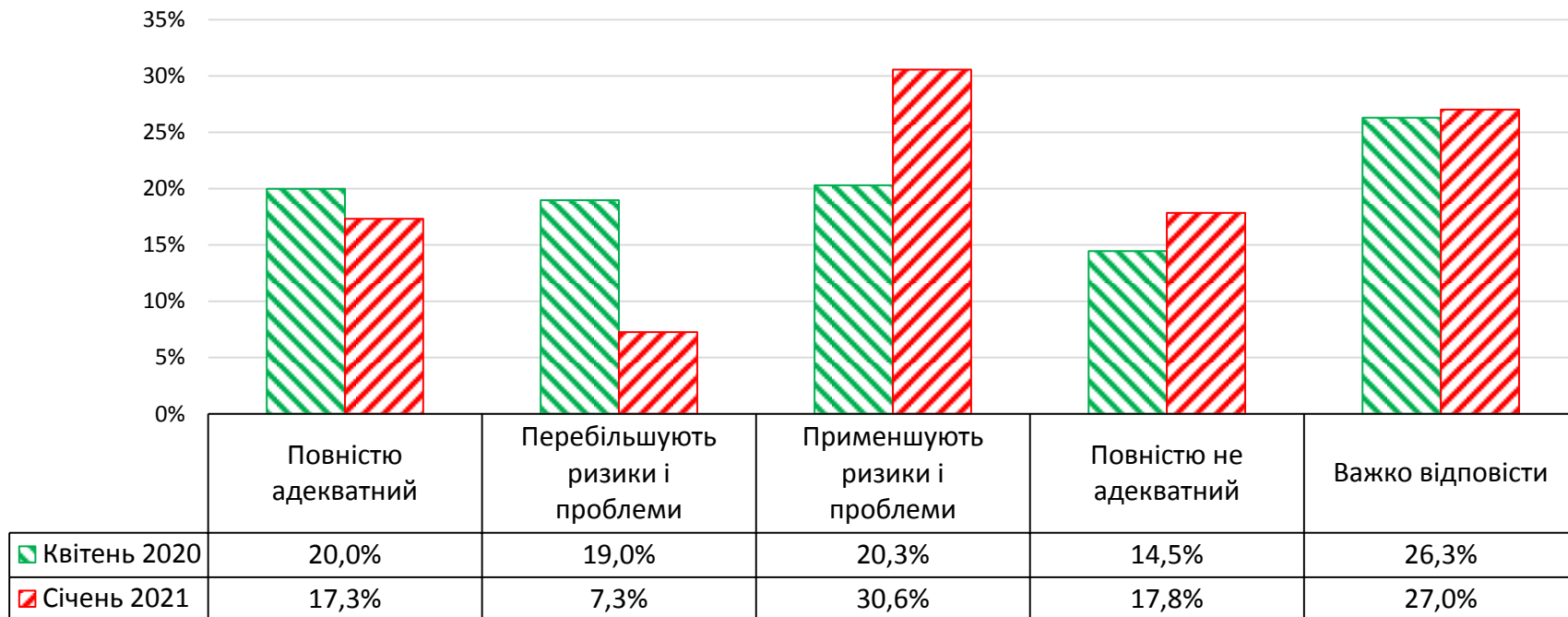
Точне формулювання запитання:

«Чи адекватний реальності потік інформації щодо кількості хворих на COVID-19, який оприлюднюють МОЗ та інші органи влади у медіа?»



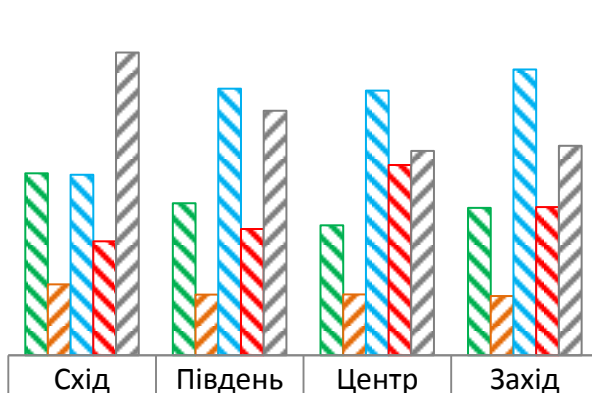
Точне формулювання запитання:

«Чи адекватний реальності потік інформації щодо кількості хворих на COVID-19, який оприлюднюють МОЗ та інші органи влади у медіа?»




Точне формулювання запитання:

«Чи адекватний реальності потік інформації щодо кількості хворих на COVID-19, який оприлюднюють МОЗ та інші органи влади у медіа?»



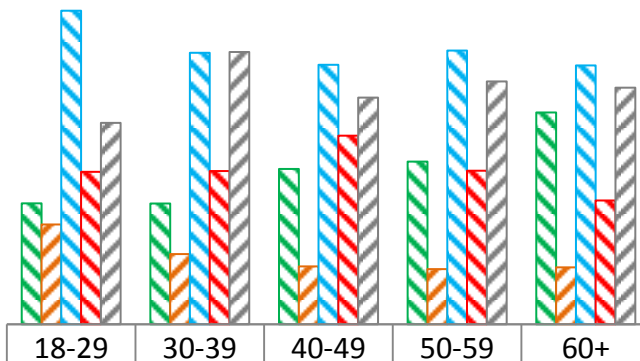
| | | | | |
|---|-------|-------|-------|-------|
| <input checked="" type="checkbox"/> Повністю адекватний | 21,4% | 17,9% | 15,3% | 17,3% |
| <input checked="" type="checkbox"/> Перебільшують ризики і проблеми | 8,3% | 7,1% | 7,2% | 7,0% |
| <input checked="" type="checkbox"/> Применшують ризики і проблеми | 21,2% | 31,4% | 31,1% | 33,6% |
| <input checked="" type="checkbox"/> Повністю не адекватний | 13,4% | 14,9% | 22,4% | 17,4% |
| <input checked="" type="checkbox"/> Важко відповісти | 35,6% | 28,8% | 24,0% | 24,6% |



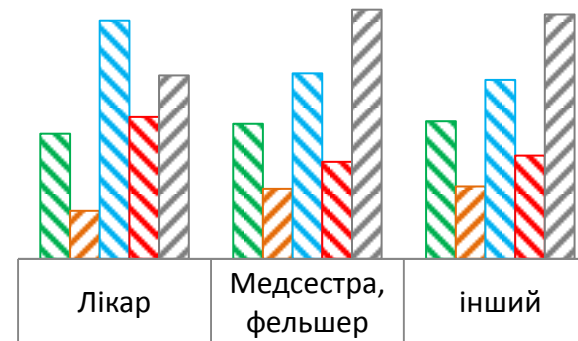
| | | | | |
|---|-------|-------|-------|-------|
| <input checked="" type="checkbox"/> Повністю адекватний | 21,5% | 14,9% | 13,7% | 22,8% |
| <input checked="" type="checkbox"/> Перебільшують ризики і проблеми | 6,6% | 7,0% | 7,9% | 11,0% |
| <input checked="" type="checkbox"/> Применшують ризики і проблеми | 33,2% | 31,5% | 26,6% | 21,0% |
| <input checked="" type="checkbox"/> Повністю не адекватний | 16,1% | 17,8% | 21,5% | 15,1% |
| <input checked="" type="checkbox"/> Важко відповісти | 22,6% | 28,8% | 30,3% | 30,1% |

Точне формулювання запитання:

«Чи адекватний реальності потік інформації щодо кількості хворих на COVID-19, який оприлюднюють МОЗ та інші органи влади у медіа?»



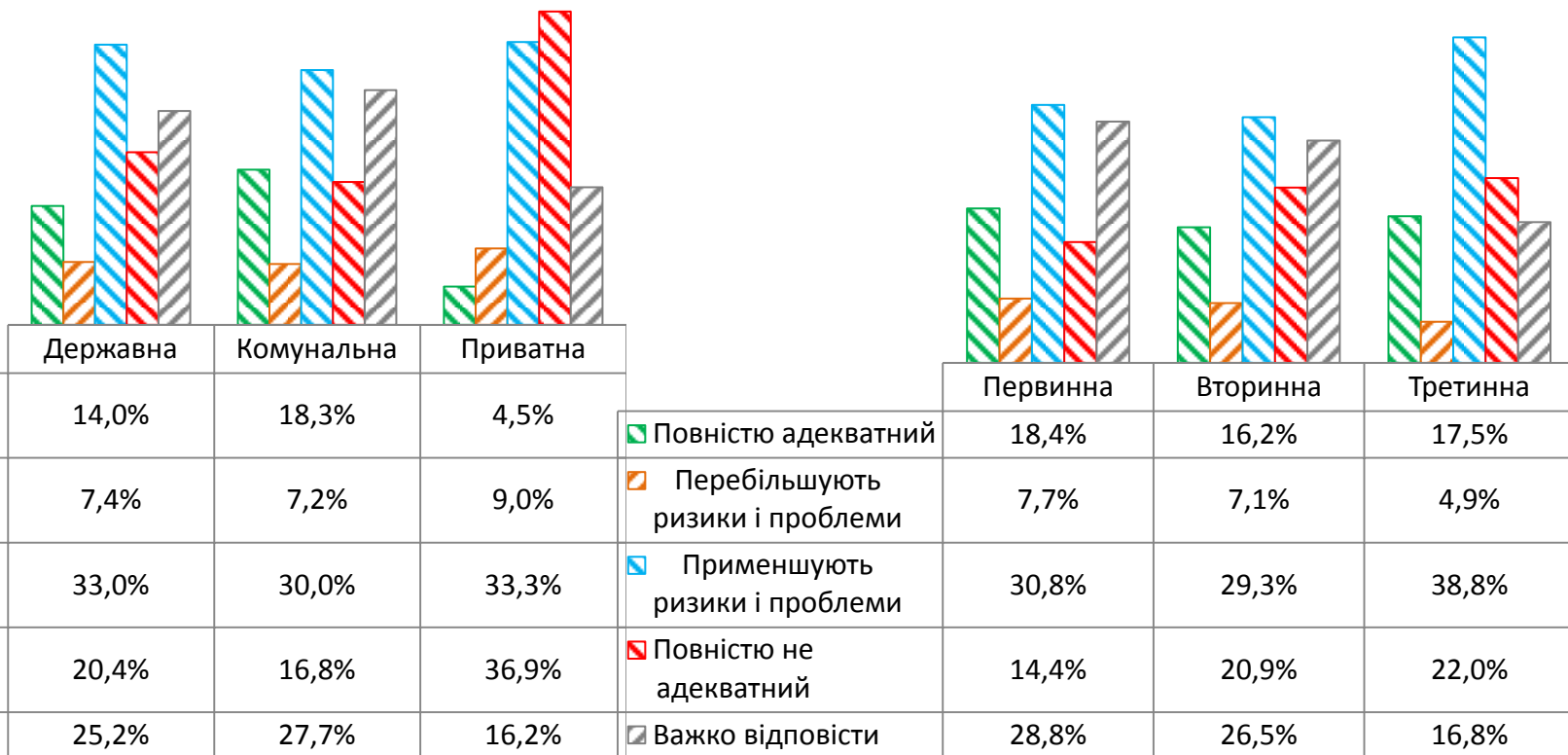
| | 18-29 | 30-39 | 40-49 | 50-59 | 60+ |
|---------------------------------|-------|-------|-------|-------|-------|
| Повністю адекватний | 13,6% | 13,6% | 17,5% | 18,3% | 23,8% |
| Перебільшують ризики і проблеми | 11,2% | 7,9% | 6,5% | 6,2% | 6,4% |
| Применшують ризики і проблеми | 35,3% | 30,6% | 29,2% | 30,8% | 29,1% |
| Повністю не адекватний | 17,2% | 17,3% | 21,2% | 17,3% | 13,9% |
| Важко відповісти | 22,7% | 30,7% | 25,5% | 27,3% | 26,6% |



| | Лікар | Медсестра, фельшер | інший |
|---------------------------------|-------|--------------------|-------|
| Повністю адекватний | 17,0% | 18,3% | 18,7% |
| Перебільшують ризики і проблеми | 6,5% | 9,5% | 9,8% |
| Применшують ризики і проблеми | 32,3% | 25,2% | 24,3% |
| Повністю не адекватний | 19,3% | 13,2% | 14,0% |
| Важко відповісти | 24,9% | 33,8% | 33,2% |

Точне формулювання запитання:

«Чи адекватний реальності потік інформації щодо кількості хворих на COVID-19, який оприлюднюють МОЗ та інші органи влади у медіа?»

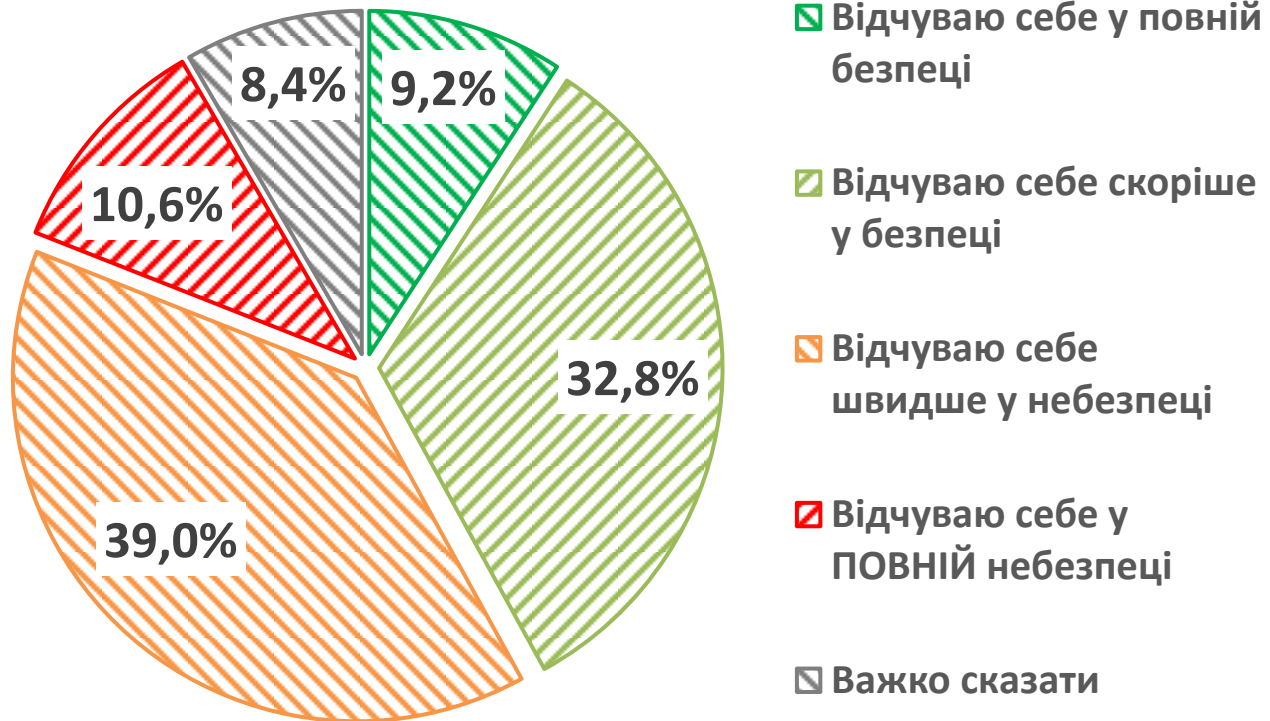




Безпека та забезпечення медиків

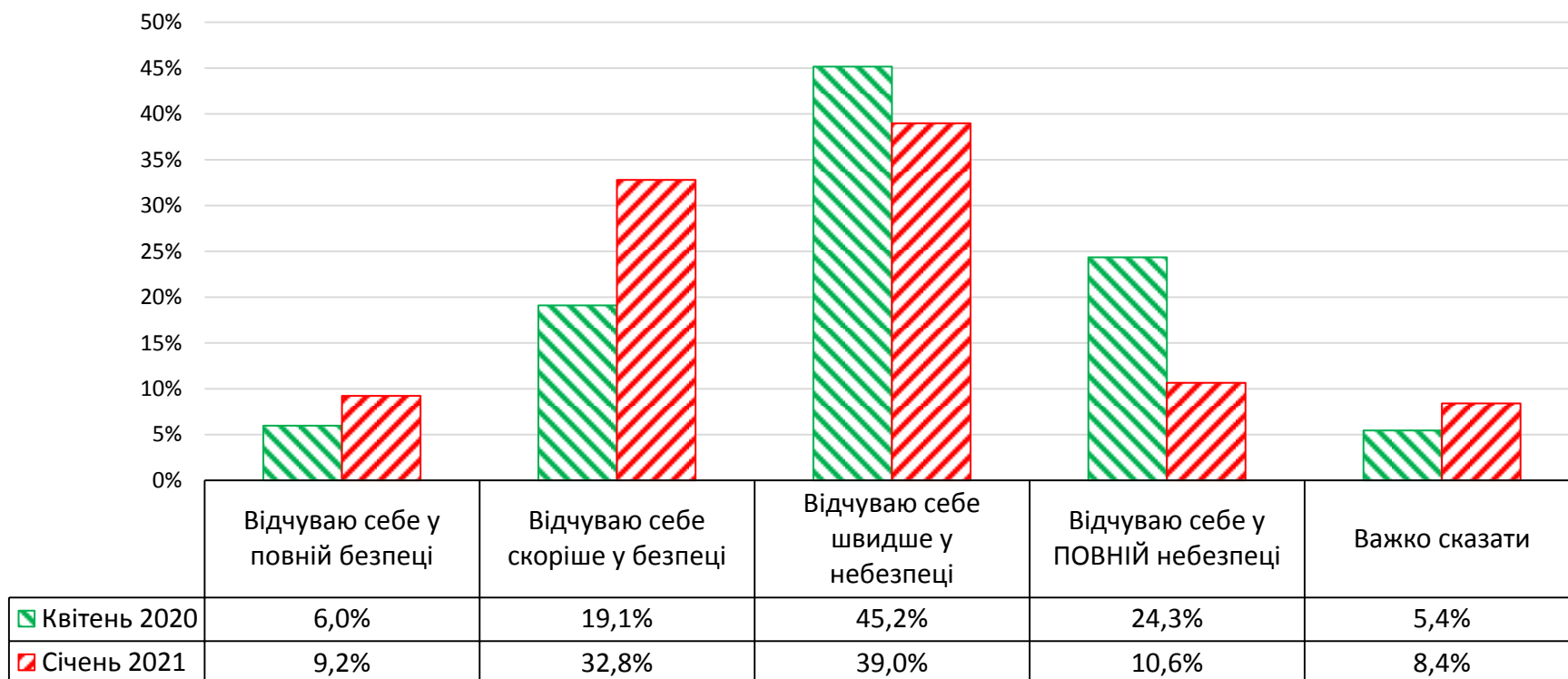
Точне формулювання запитання:

«Чи відчуваєте ви себе у безпеці на робочому місці?»



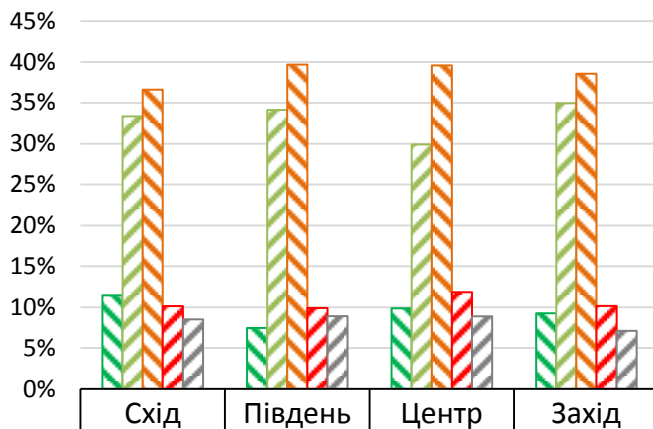
Точне формулювання запитання:

«Чи відчуваєте ви себе у безпеці на робочому місці?»

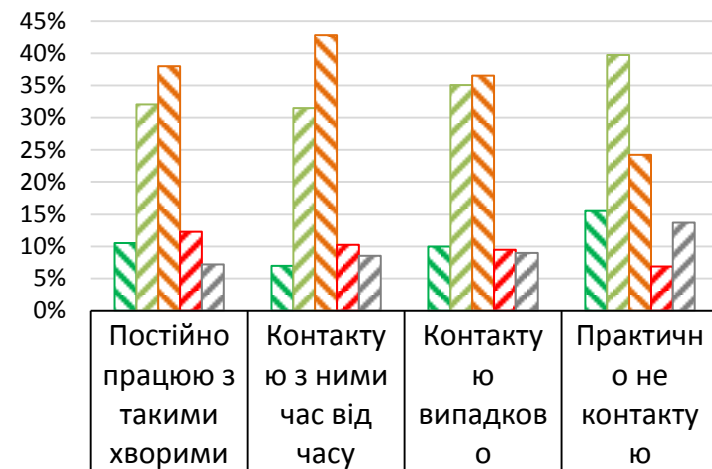


Точне формулювання запитання:

«Чи відчуваєте ви себе у безпеці на робочому місці?»



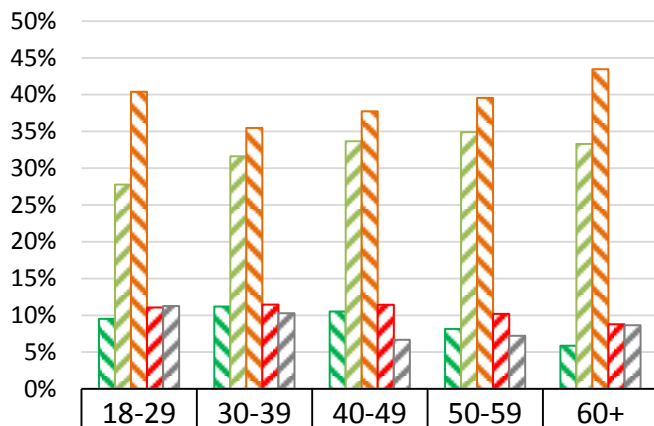
| | | | | |
|----------------------------------|-------|-------|-------|-------|
| Відчуваю себе у повній безпеці | 11,4% | 7,4% | 9,8% | 9,2% |
| Відчуваю себе скоріше у безпеці | 33,3% | 34,1% | 29,9% | 34,9% |
| Відчуваю себе швидше у небезпеці | 36,6% | 39,7% | 39,6% | 38,6% |
| Відчуваю себе у ПОВНІЙ небезпеці | 10,1% | 9,9% | 11,8% | 10,2% |
| Важко сказати | 8,5% | 8,9% | 8,9% | 7,1% |



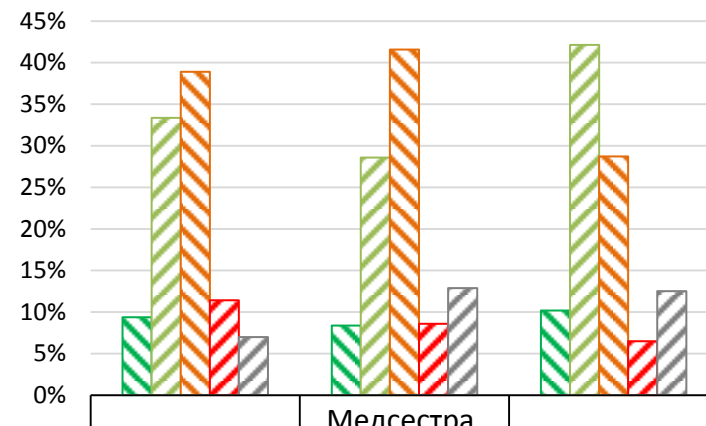
| | | | | |
|----------------------------------|-------|-------|-------|-------|
| Відчуваю себе у повній безпеці | 10,5% | 7,0% | 10,0% | 15,5% |
| Відчуваю себе скоріше у безпеці | 32,0% | 31,5% | 35,0% | 39,7% |
| Відчуваю себе швидше у небезпеці | 38,0% | 42,8% | 36,5% | 24,2% |
| Відчуваю себе у ПОВНІЙ небезпеці | 12,3% | 10,2% | 9,5% | 6,8% |
| Важко сказати | 7,2% | 8,5% | 9,0% | 13,7% |

Точне формулювання запитання:

«Чи відчуваєте ви себе у безпеці на робочому місці?»



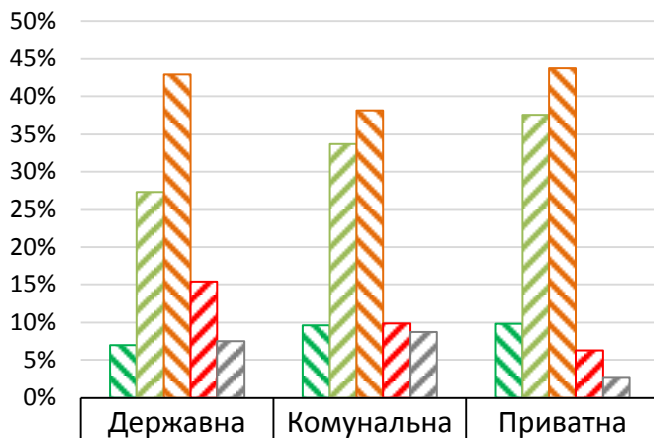
| | | | | | |
|----------------------------------|-------|-------|-------|-------|-------|
| Відчуваю себе у повній безпеці | 9,5% | 11,2% | 10,5% | 8,1% | 5,8% |
| Відчуваю себе скоріше у безпеці | 27,8% | 31,6% | 33,7% | 34,9% | 33,3% |
| Відчуваю себе швидше у небезпеці | 40,4% | 35,5% | 37,7% | 39,6% | 43,5% |
| Відчуваю себе у ПОВНІЙ небезпеці | 11,1% | 11,5% | 11,4% | 10,2% | 8,8% |
| Важко сказати | 11,3% | 10,3% | 6,7% | 7,2% | 8,6% |



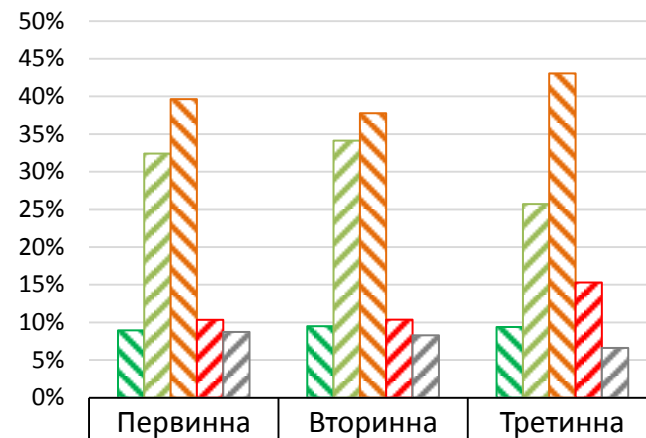
| | | | |
|----------------------------------|-------|-------|-------|
| Відчуваю себе у повній безпеці | 9,4% | 8,4% | 10,2% |
| Відчуваю себе скоріше у безпеці | 33,3% | 28,6% | 42,1% |
| Відчуваю себе швидше у небезпеці | 38,9% | 41,6% | 28,7% |
| Відчуваю себе у ПОВНІЙ небезпеці | 11,4% | 8,6% | 6,5% |
| Важко сказати | 7,0% | 12,9% | 12,5% |

Точне формулювання запитання:

«Чи відчуваєте ви себе у безпеці на робочому місці?»



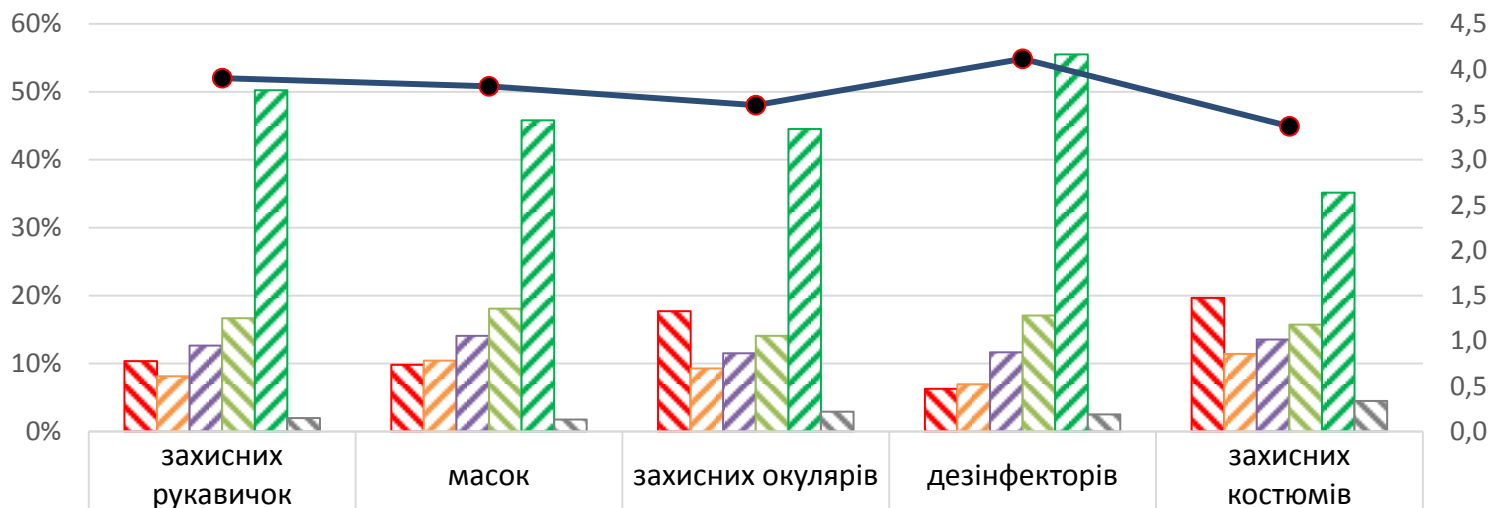
| | Державна | Комунальна | Приватна |
|----------------------------------|----------|------------|----------|
| Відчуваю себе у повній безпеці | 7,0% | 9,6% | 9,8% |
| Відчуваю себе скоріше у безпеці | 27,3% | 33,7% | 37,5% |
| Відчуваю себе швидше у небезпеці | 42,9% | 38,1% | 43,8% |
| Відчуваю себе у ПОВНІЙ небезпеці | 15,4% | 9,9% | 6,3% |
| Важко сказати | 7,5% | 8,7% | 2,7% |



| | Первинна | Вторинна | Третинна |
|----------------------------------|----------|----------|----------|
| Відчуваю себе у повній безпеці | 8,9% | 9,5% | 9,4% |
| Відчуваю себе скоріше у безпеці | 32,4% | 34,1% | 25,7% |
| Відчуваю себе швидше у небезпеці | 39,6% | 37,7% | 43,1% |
| Відчуваю себе у ПОВНІЙ небезпеці | 10,3% | 10,4% | 15,3% |
| Важко сказати | 8,7% | 8,3% | 6,6% |

Точне формулювання запитання:

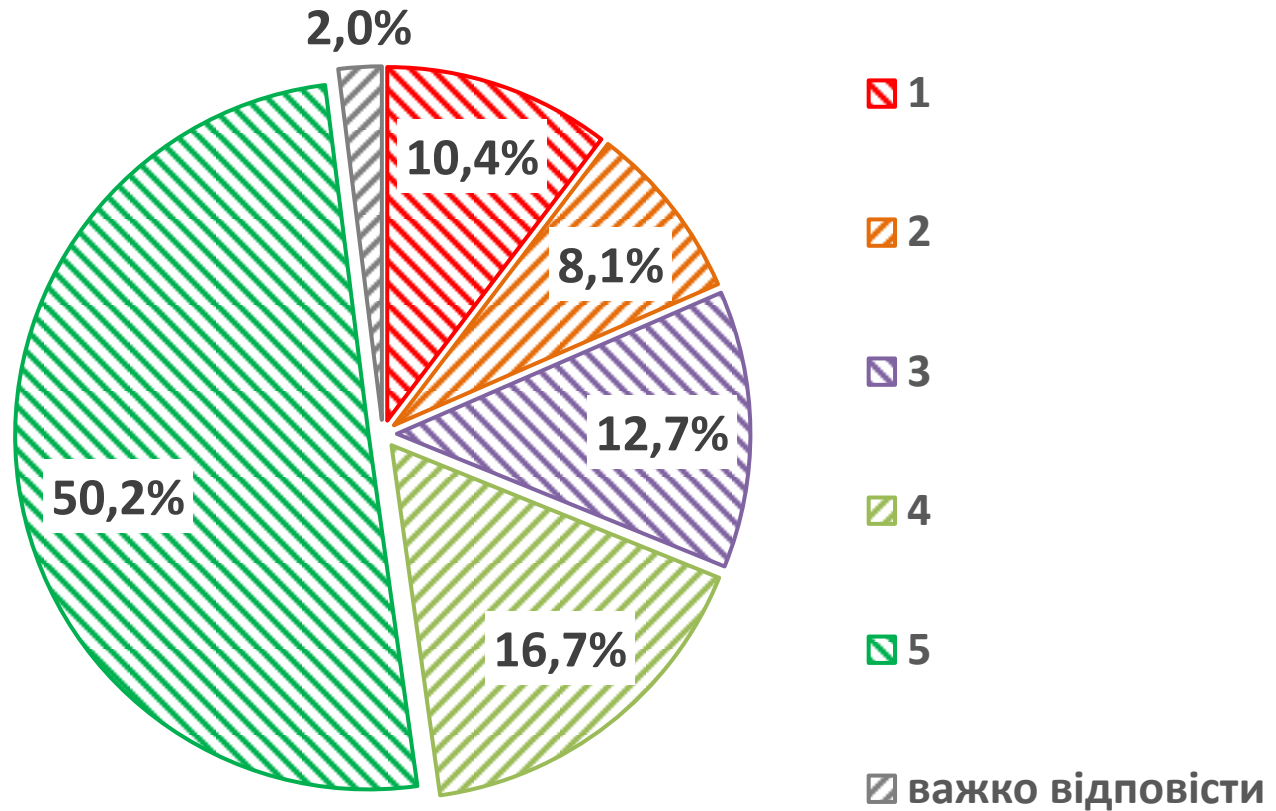
«Оцініть, чи достатньо у вашому закладі засобів захисту»



| | | | | | |
|------------------------|-------|-------|-------|-------|-------|
| 1 | 10,4% | 9,8% | 17,7% | 6,3% | 19,7% |
| 2 | 8,1% | 10,4% | 9,3% | 7,0% | 11,4% |
| 3 | 12,7% | 14,1% | 11,5% | 11,7% | 13,5% |
| 4 | 16,7% | 18,1% | 14,1% | 17,1% | 15,7% |
| 5 | 50,2% | 45,8% | 44,5% | 55,5% | 35,2% |
| важко відповісти | 2,0% | 1,8% | 2,9% | 2,5% | 4,5% |
| Середньозважена оцінка | 3,90 | 3,81 | 3,60 | 4,11 | 3,37 |

Точне формулювання запитання:

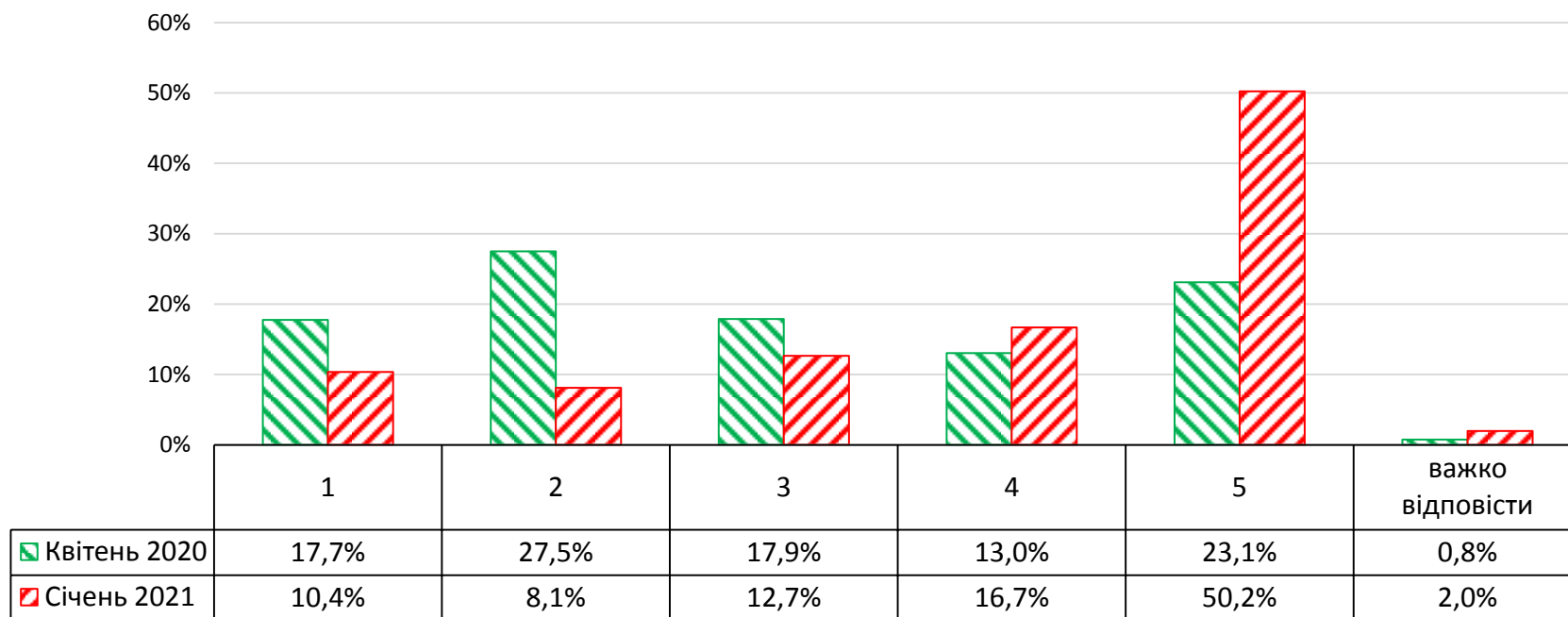
«Оцініть, чи достатньо у вашому закладі засобів захисту: захисних рукавичок»



Середньозважена оцінка – 3,9 бали

Точне формулювання запитання:

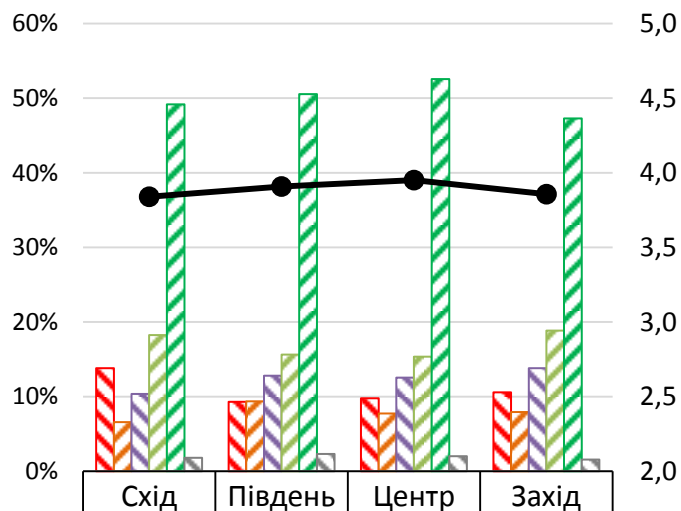
«Оцініть, чи достатньо у вашому закладі засобів захисту: захисних рукавичок»



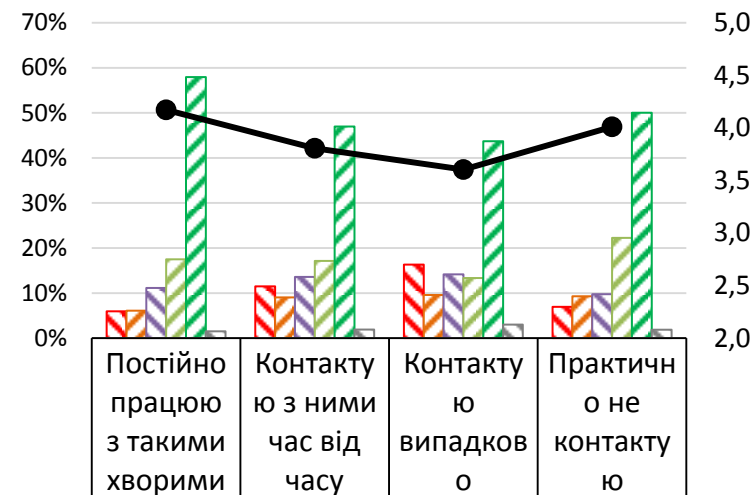
Середньозважена оцінка: квітень 2020 р. – **2,96** бали
січень 2021 р. – **3,9** бали

Точне формулювання запитання:

«Оцініть, чи достатньо у вашому закладі засобів захисту: захисних рукавичок»



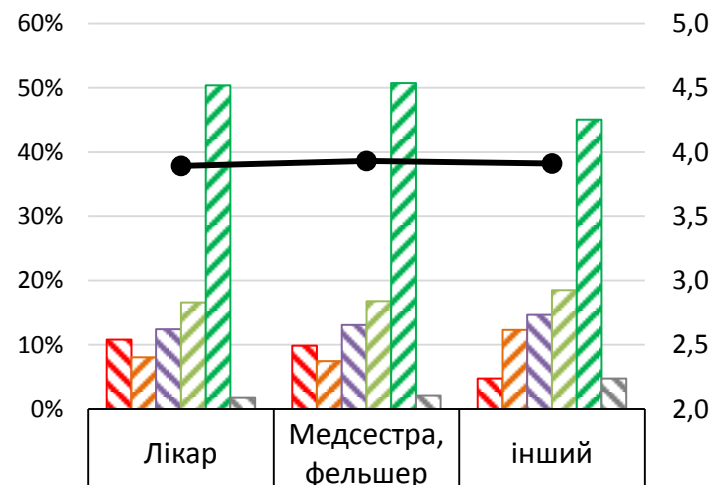
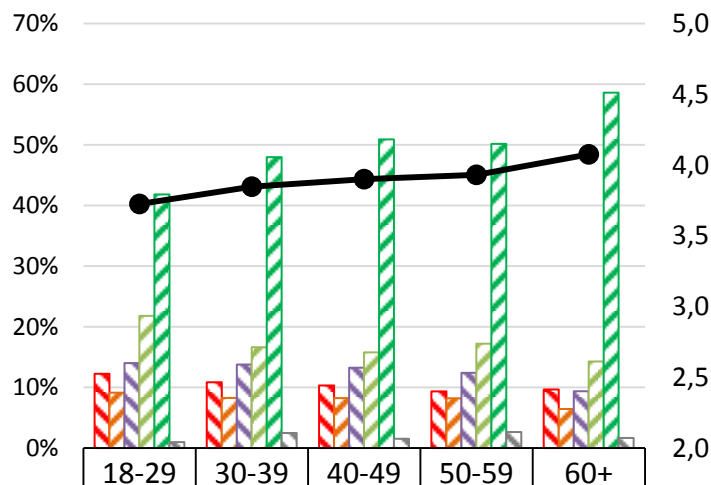
| | | | | |
|------------------------|-------|-------|-------|-------|
| 1 | 13,8% | 9,3% | 9,8% | 10,6% |
| 2 | 6,6% | 9,4% | 7,7% | 7,9% |
| 3 | 10,4% | 12,8% | 12,5% | 13,8% |
| 4 | 18,3% | 15,6% | 15,4% | 18,8% |
| 5 | 49,2% | 50,5% | 52,6% | 47,3% |
| важко відповісти | 1,8% | 2,3% | 2,0% | 1,6% |
| Середньозважена оцінка | 3,84 | 3,91 | 3,95 | 3,86 |



| | | | | |
|------------------------|-------|-------|-------|-------|
| 1 | 5,9% | 11,5% | 16,3% | 6,9% |
| 2 | 6,1% | 9,0% | 9,6% | 9,3% |
| 3 | 11,1% | 13,6% | 14,1% | 9,7% |
| 4 | 17,5% | 17,1% | 13,3% | 22,2% |
| 5 | 57,9% | 46,9% | 43,7% | 50,0% |
| важко відповісти | 1,5% | 1,9% | 3,0% | 1,9% |
| Середньозважена оцінка | 4,17 | 3,81 | 3,60 | 4,01 |

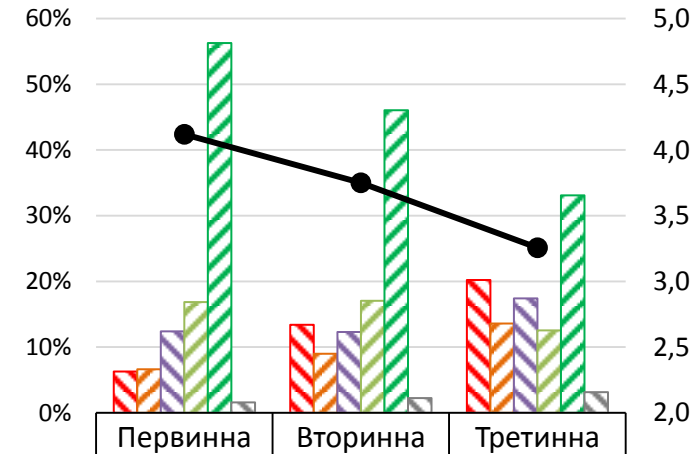
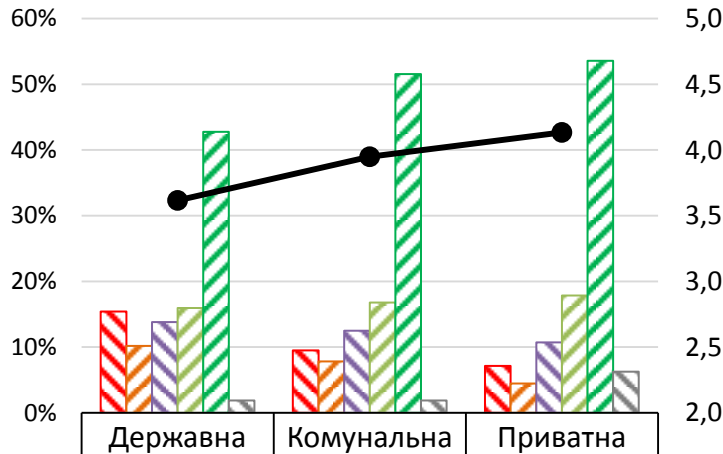
Точне формулювання запитання:

«Оцініть, чи достатньо у вашому закладі засобів захисту: захисних рукавичок»



Точне формулювання запитання:

«Оцініть, чи достатньо у вашому закладі засобів захисту: захисних рукавичок»

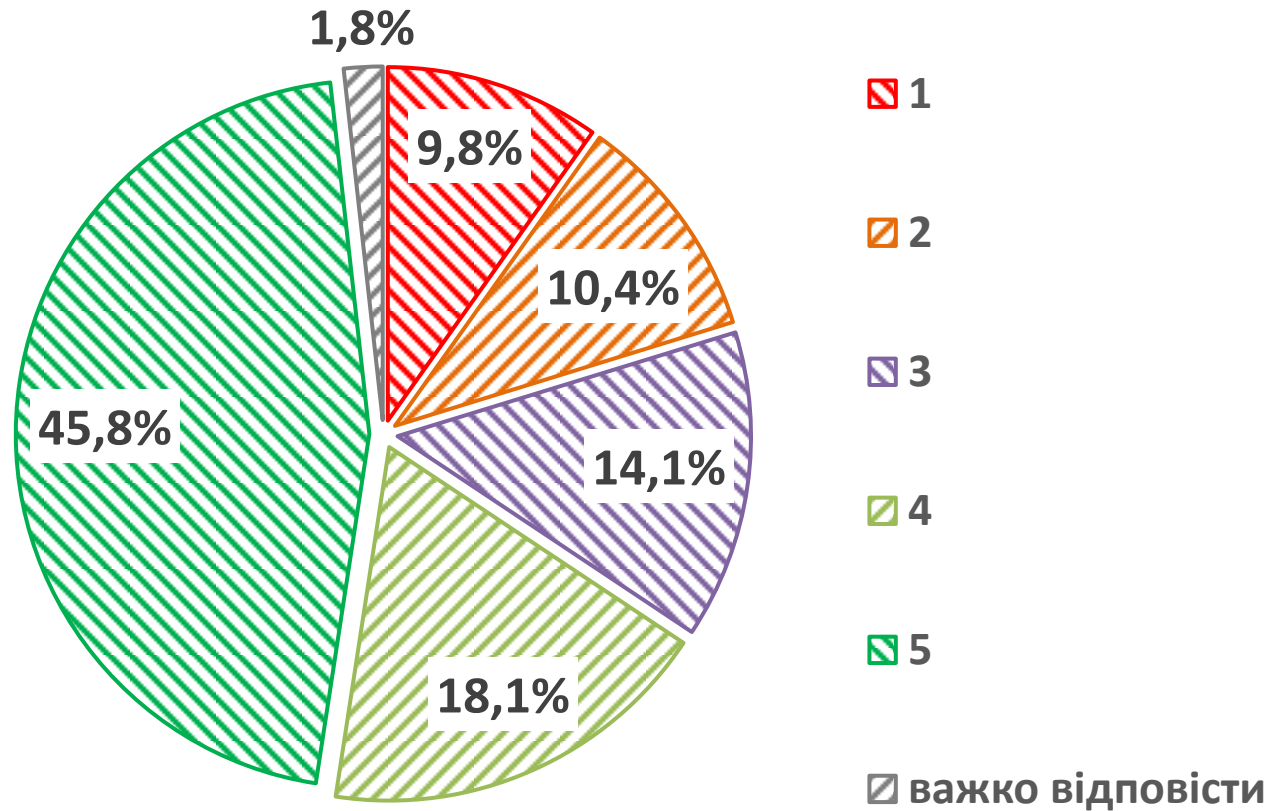


| Оцінка | Державна | Комунальна | Приватна |
|------------------------|----------|------------|----------|
| 1 | 15,4% | 9,5% | 7,1% |
| 2 | 10,2% | 7,8% | 4,5% |
| 3 | 13,8% | 12,5% | 10,7% |
| 4 | 16,0% | 16,8% | 17,9% |
| 5 | 42,8% | 51,5% | 53,6% |
| важко відповісти | 1,9% | 1,9% | 6,3% |
| Середньозважена оцінка | 3,62 | 3,95 | 4,13 |

| Оцінка | Первинна | Вторинна | Третинна |
|------------------------|----------|----------|----------|
| 1 | 6,3% | 13,4% | 20,2% |
| 2 | 6,6% | 9,0% | 13,6% |
| 3 | 12,4% | 12,3% | 17,4% |
| 4 | 16,8% | 17,0% | 12,5% |
| 5 | 56,3% | 46,0% | 33,1% |
| важко відповісти | 1,6% | 2,2% | 3,1% |
| Середньозважена оцінка | 4,12 | 3,75 | 3,26 |

Точне формулювання запитання:

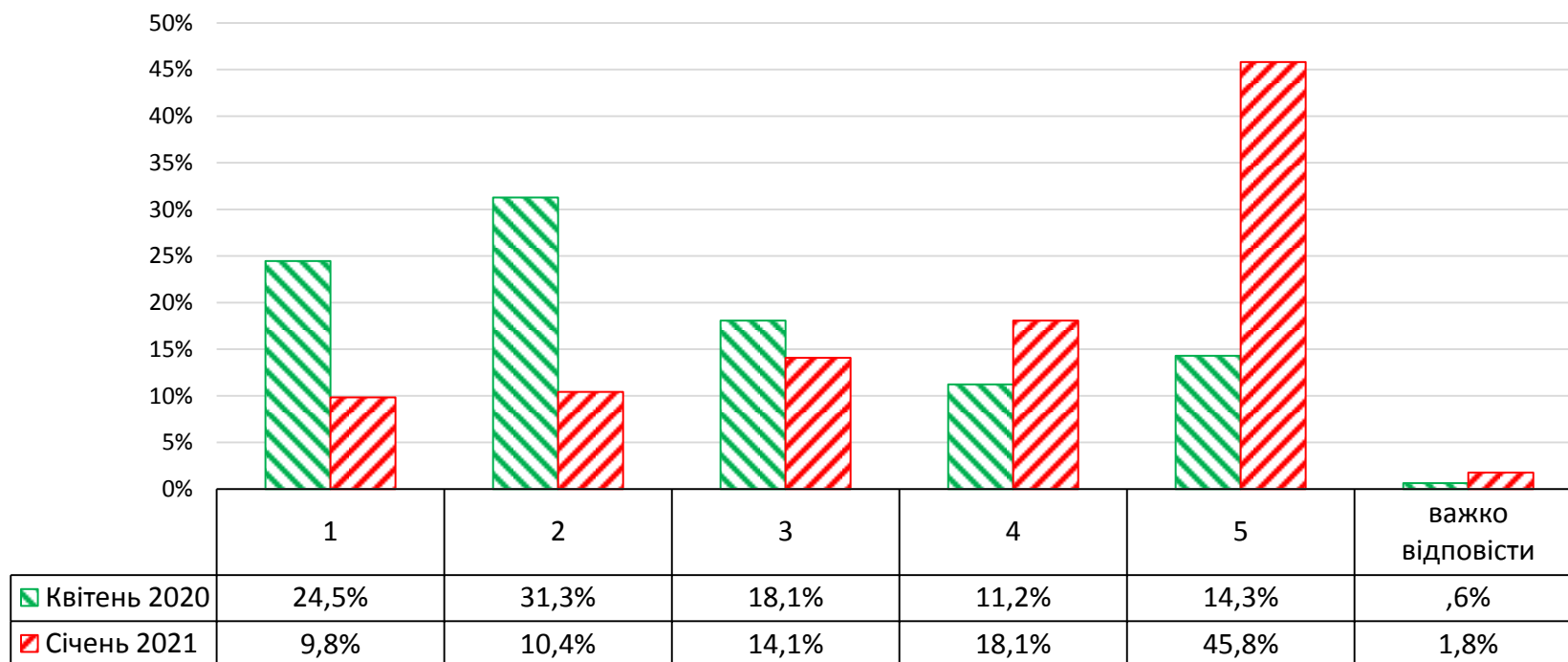
«Оцініть, чи достатньо у вашому закладі засобів захисту: масок»



Середньозважена оцінка – 3,81 бали

Точне формулювання запитання:

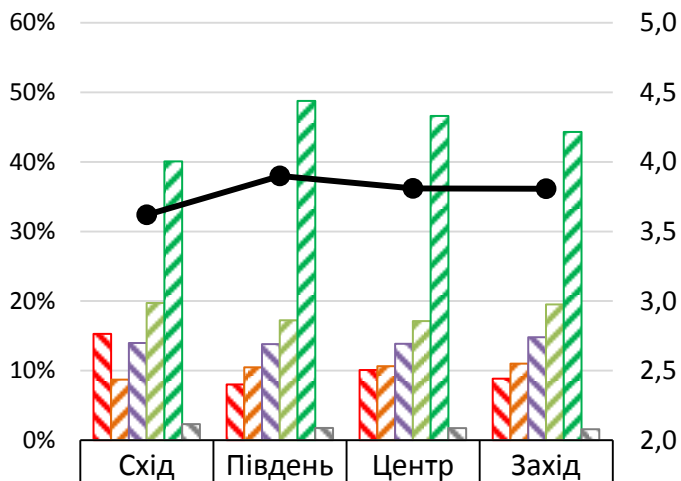
«Оцініть, чи достатньо у вашому закладі засобів захисту: масок»



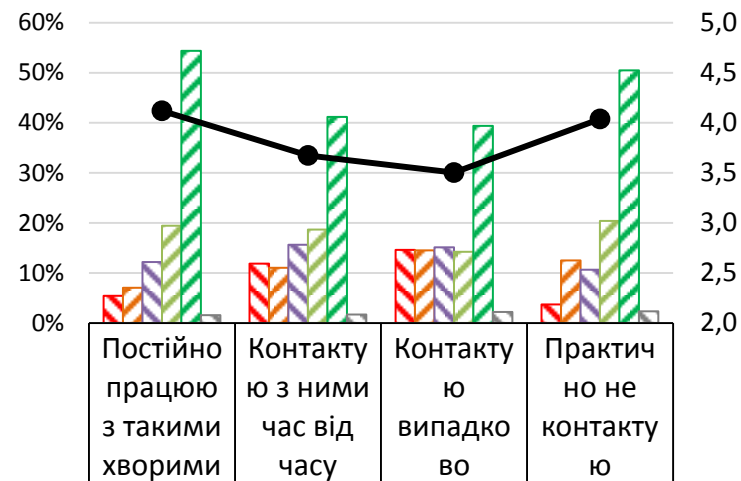
Середньозважена оцінка: квітень 2020 р. – **2,59** бали
січень 2021 р. – **3,81** бали

Точне формулювання запитання:

«Оцініть, чи достатньо у вашому закладі засобів захисту: масок»



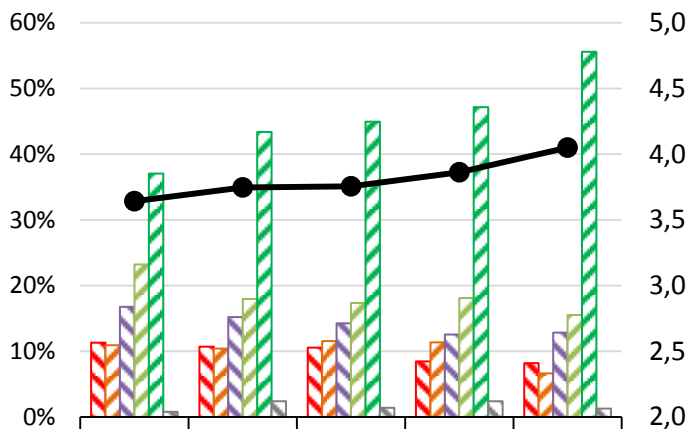
| | | | | |
|------------------------|-------|-------|-------|-------|
| 1 | 15,3% | 8,0% | 10,1% | 8,8% |
| 2 | 8,7% | 10,5% | 10,6% | 11,0% |
| 3 | 14,0% | 13,8% | 13,8% | 14,8% |
| 4 | 19,7% | 17,2% | 17,1% | 19,5% |
| 5 | 40,1% | 48,8% | 46,6% | 44,3% |
| важко відповісти | 2,3% | 1,7% | 1,7% | 1,6% |
| Середньозважена оцінка | 3,62 | 3,90 | 3,81 | 3,81 |



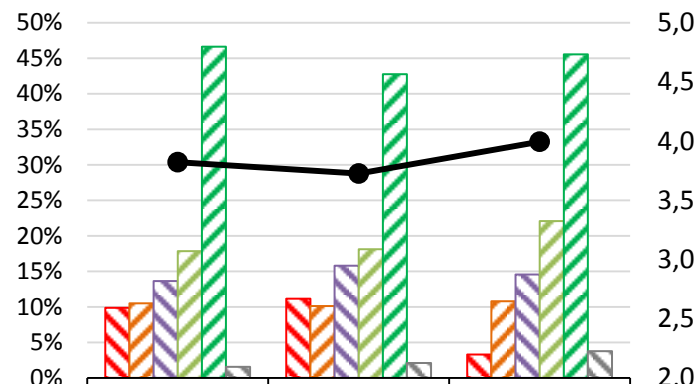
| | | | | |
|------------------------|-------|-------|-------|-------|
| 1 | 5,4% | 11,9% | 14,6% | 3,7% |
| 2 | 7,0% | 11,0% | 14,5% | 12,5% |
| 3 | 12,2% | 15,6% | 15,1% | 10,6% |
| 4 | 19,4% | 18,7% | 14,2% | 20,4% |
| 5 | 54,4% | 41,2% | 39,4% | 50,5% |
| важко відповісти | 1,6% | 1,7% | 2,2% | 2,3% |
| Середньозважена оцінка | 4,12 | 3,67 | 3,50 | 4,04 |

Точне формулювання запитання:

«Оцініть, чи достатньо у вашому закладі засобів захисту: масок»



| | | | | | |
|--|-------|-------|-------|-------|-------|
| | 11,3% | 10,7% | 10,6% | 8,5% | 8,2% |
| | 10,9% | 10,4% | 11,6% | 11,4% | 6,6% |
| | 16,8% | 15,2% | 14,3% | 12,6% | 12,8% |
| | 23,2% | 18,0% | 17,3% | 18,1% | 15,5% |
| | 37,0% | 43,4% | 44,9% | 47,1% | 55,6% |
| | ,8% | 2,4% | 1,4% | 2,4% | 1,3% |
| | 3,64 | 3,75 | 3,76 | 3,86 | 4,05 |

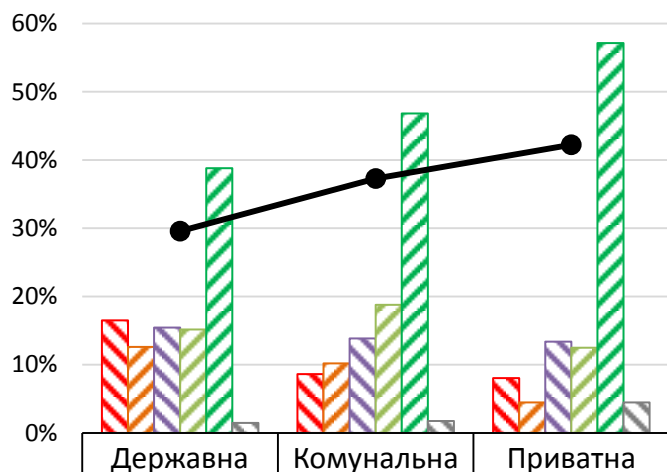


| | | | |
|--|-------|-------|-------|
| | 9,9% | 11,2% | 3,3% |
| | 10,5% | 10,1% | 10,8% |
| | 13,6% | 15,8% | 14,6% |
| | 17,8% | 18,1% | 22,1% |
| | 46,6% | 42,7% | 45,5% |
| | 1,6% | 2,1% | 3,8% |
| | 3,82 | 3,73 | 4,00 |

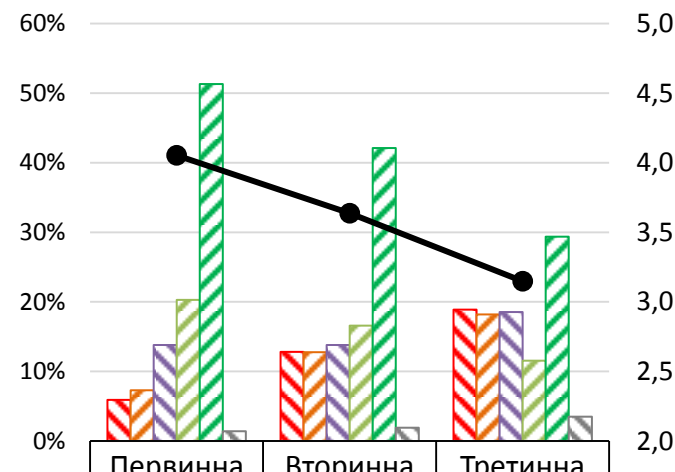
Забезпечення медиків (в розрізі форми власності медзакладу та виду надання допомоги)

Точне формулювання запитання:

«Оцініть, чи достатньо у вашому закладі засобів захисту: масок»



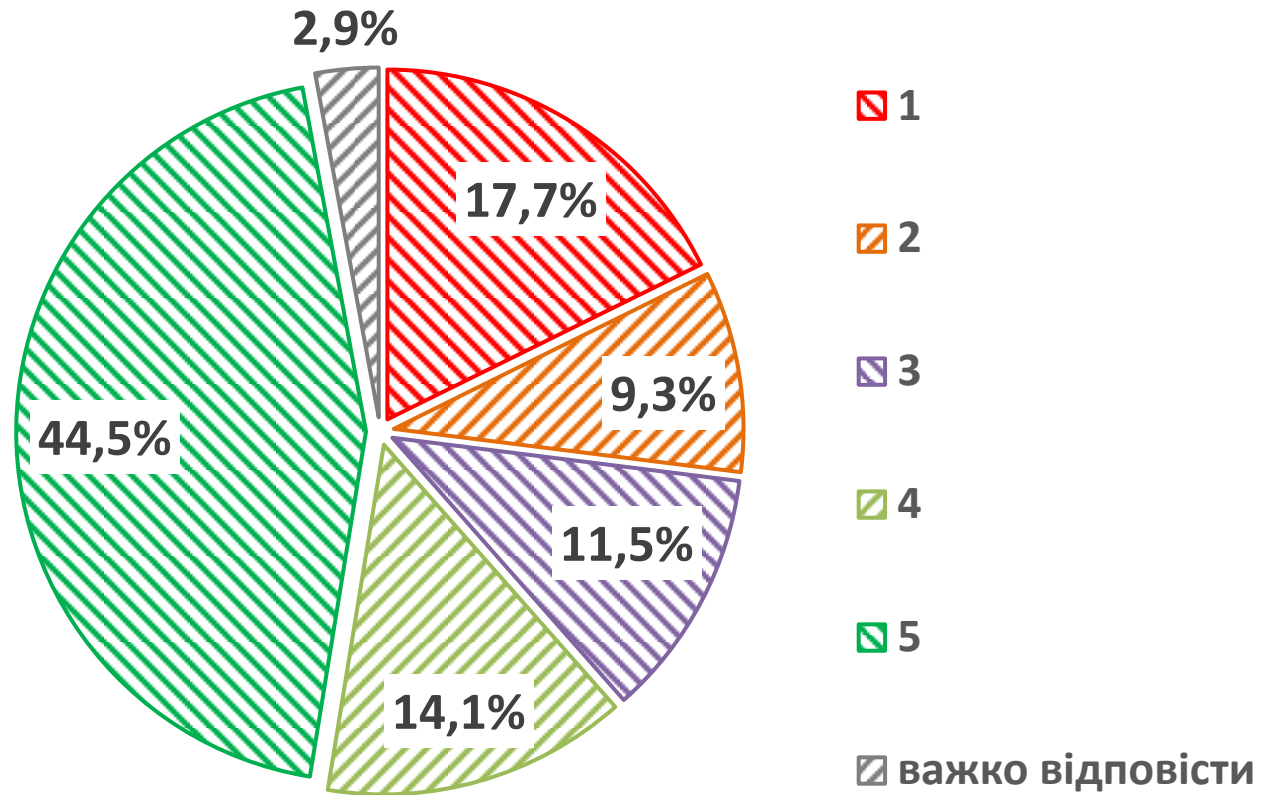
| | | | |
|------------------------|-------|-------|-------|
| 1 | 16,5% | 8,6% | 8,0% |
| 2 | 12,6% | 10,2% | 4,5% |
| 3 | 15,4% | 13,9% | 13,4% |
| 4 | 15,2% | 18,8% | 12,5% |
| 5 | 38,8% | 46,8% | 57,1% |
| важко відповісти | 1,5% | 1,7% | 4,5% |
| Середньозважена оцінка | 3,48 | 3,86 | 4,11 |



| | | | |
|------------------------|-------|-------|-------|
| 1 | 5,9% | 12,8% | 18,9% |
| 2 | 7,3% | 12,8% | 18,2% |
| 3 | 13,8% | 13,8% | 18,5% |
| 4 | 20,3% | 16,6% | 11,5% |
| 5 | 51,3% | 42,1% | 29,4% |
| важко відповісти | 1,4% | 1,9% | 3,5% |
| Середньозважена оцінка | 4,05 | 3,64 | 3,15 |

Точне формулювання запитання:

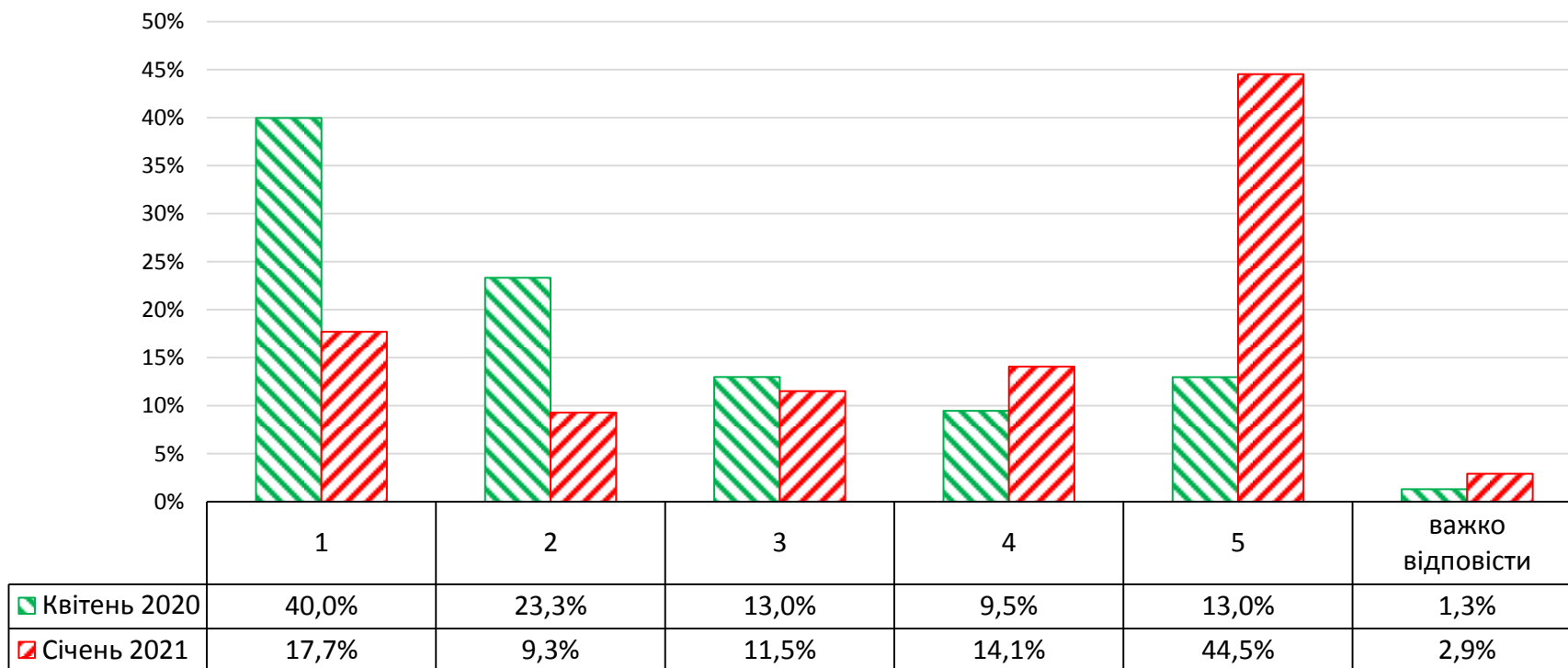
«Оцініть, чи достатньо у вашому закладі засобів захисту: захисних окулярів»



Середньозважена оцінка – 3,6 бали

Точне формулювання запитання:

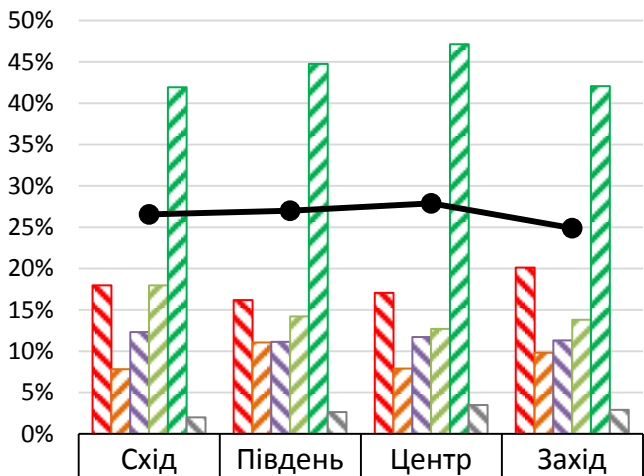
«Оцініть, чи достатньо у вашому закладі засобів захисту: захисних окулярів»



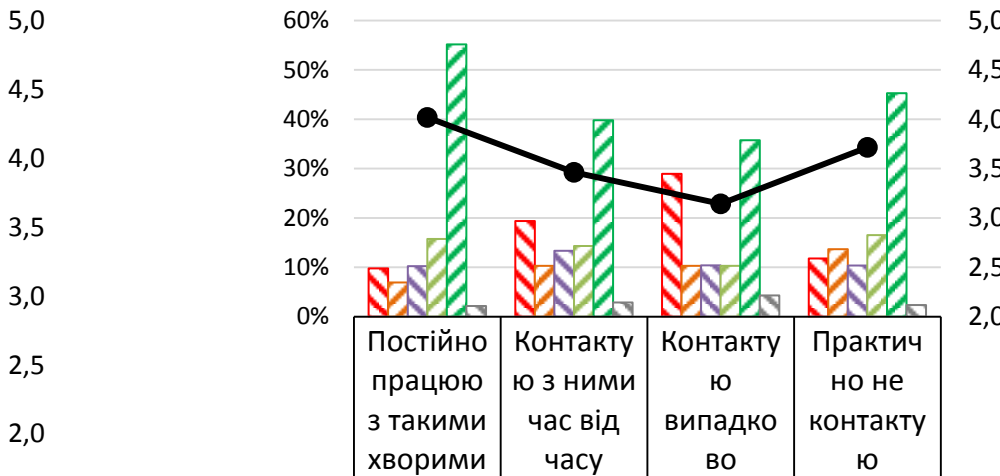
Середньозважена оцінка: квітень 2020 р. – **2,31** бали
січень 2021 р. – **3,6** бали

Точне формулювання запитання:

«Оцініть, чи достатньо у вашому закладі засобів захисту: захисних окулярів»



| | | | | |
|------------------------|-------|-------|-------|-------|
| 1 | 18,0% | 16,2% | 17,1% | 20,1% |
| 2 | 7,8% | 11,1% | 7,9% | 9,8% |
| 3 | 12,3% | 11,1% | 11,7% | 11,3% |
| 4 | 18,0% | 14,2% | 12,7% | 13,8% |
| 5 | 41,9% | 44,8% | 47,1% | 42,1% |
| важко відповісти | 2,0% | 2,6% | 3,5% | 2,9% |
| Середньозважена оцінка | 3,59 | 3,62 | 3,67 | 3,49 |

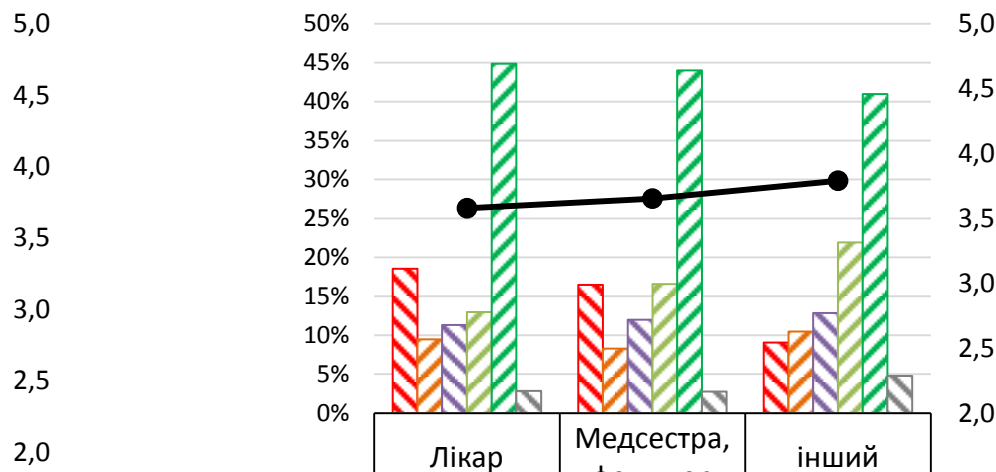
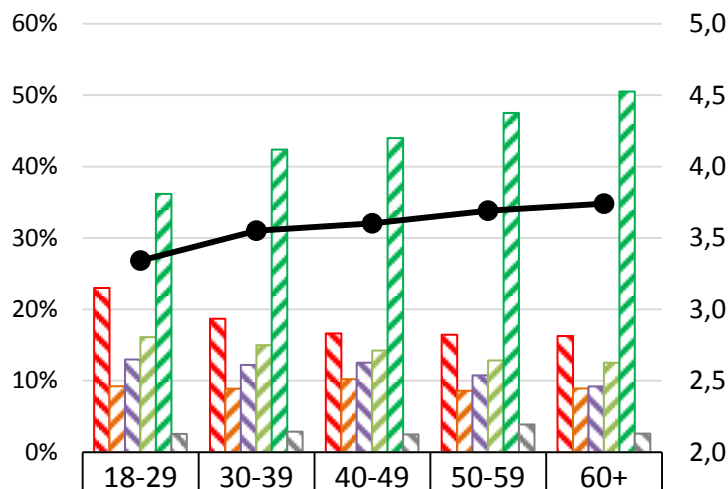


| | | | | |
|------------------------|-------|-------|-------|-------|
| 1 | 9,8% | 19,4% | 28,9% | 11,8% |
| 2 | 6,9% | 10,3% | 10,3% | 13,7% |
| 3 | 10,2% | 13,3% | 10,4% | 10,4% |
| 4 | 15,7% | 14,3% | 10,3% | 16,5% |
| 5 | 55,2% | 39,8% | 35,7% | 45,3% |
| важко відповісти | 2,2% | 2,9% | 4,3% | 2,4% |
| Середньозважена оцінка | 4,02 | 3,46 | 3,14 | 3,71 |



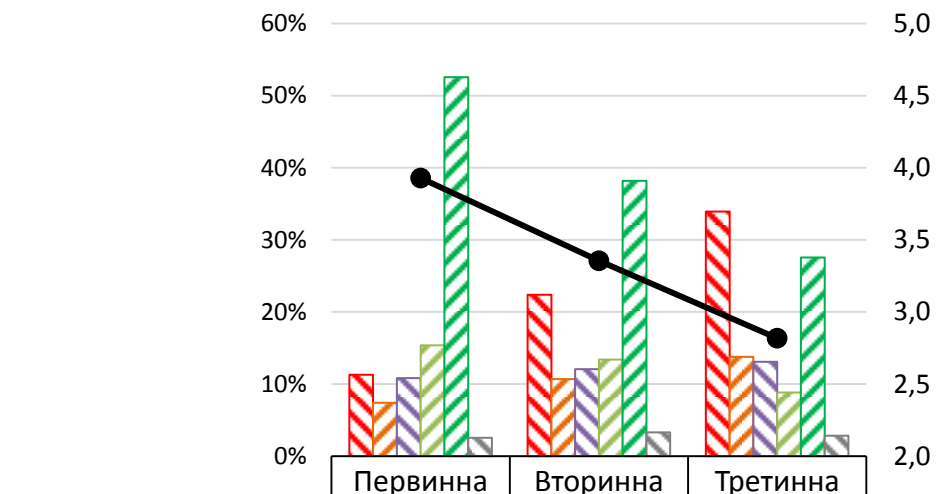
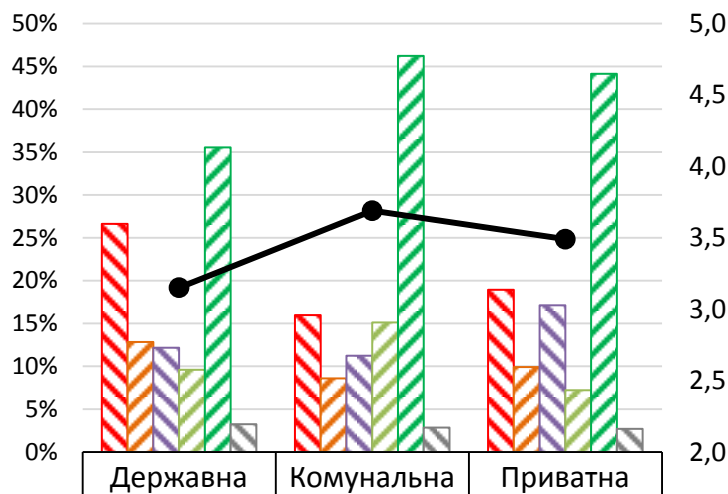
Точне формулювання запитання:

«Оцініть, чи достатньо у вашому закладі засобів захисту: захисних окулярів»



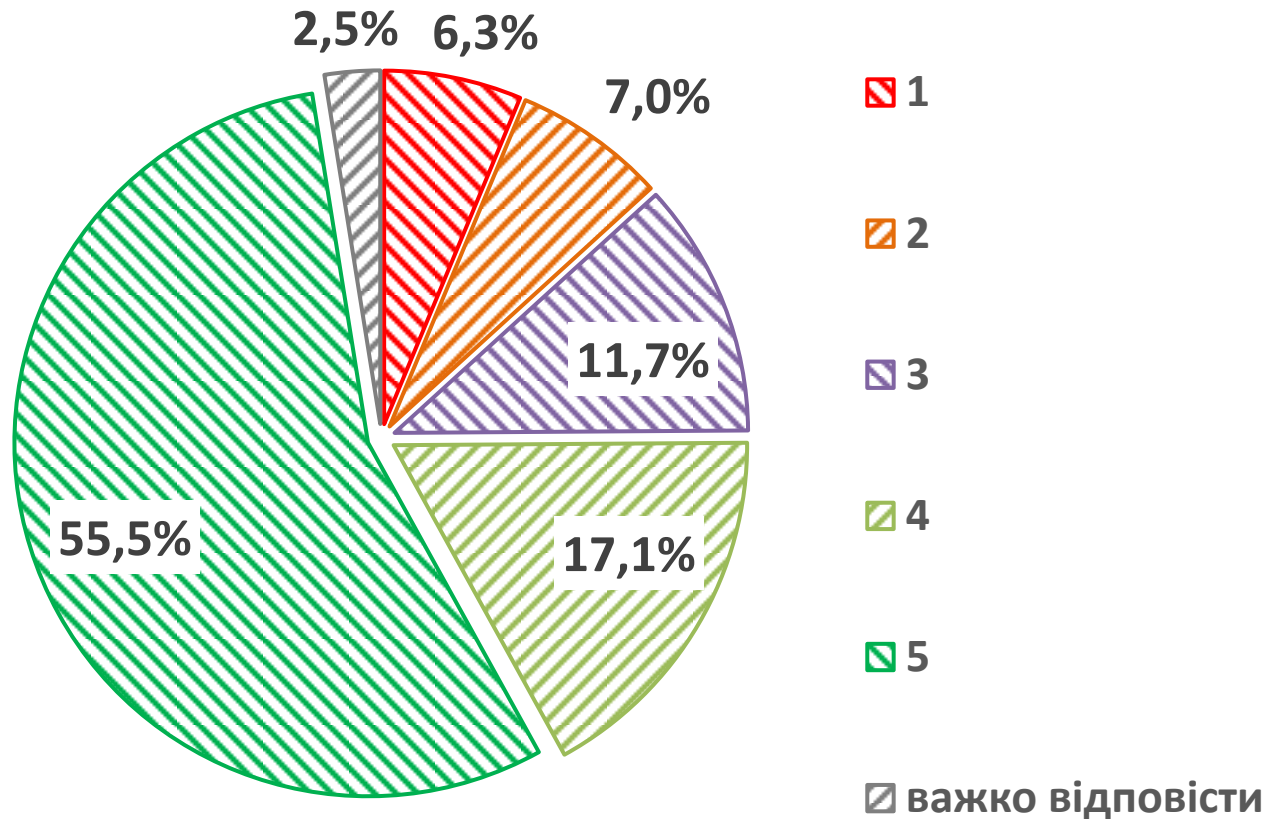
Точне формулювання запитання:

«Оцініть, чи достатньо у вашому закладі засобів захисту: захисних окулярів»



Точне формулювання запитання:

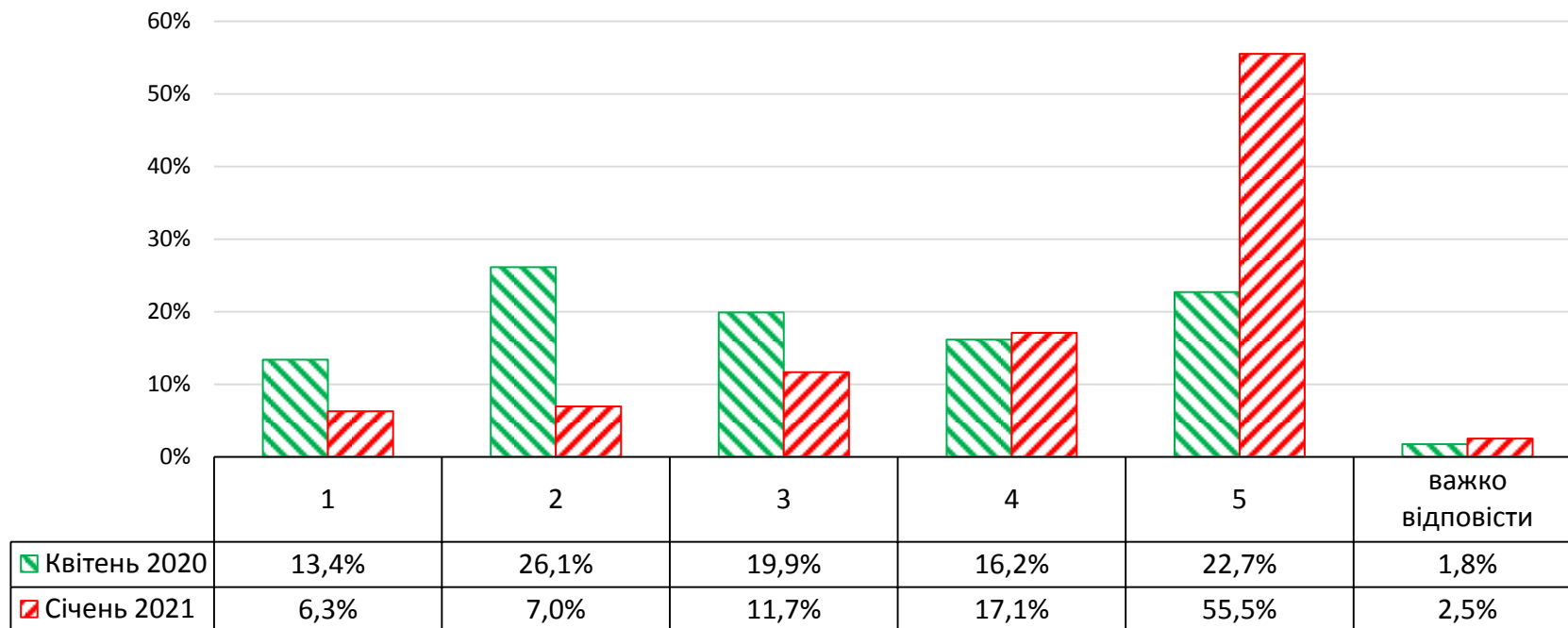
«Оцініть, чи достатньо у вашому закладі засобів захисту: дезінфекторів»



Середньозважена оцінка – 4,11 бали

Точне формулювання запитання:

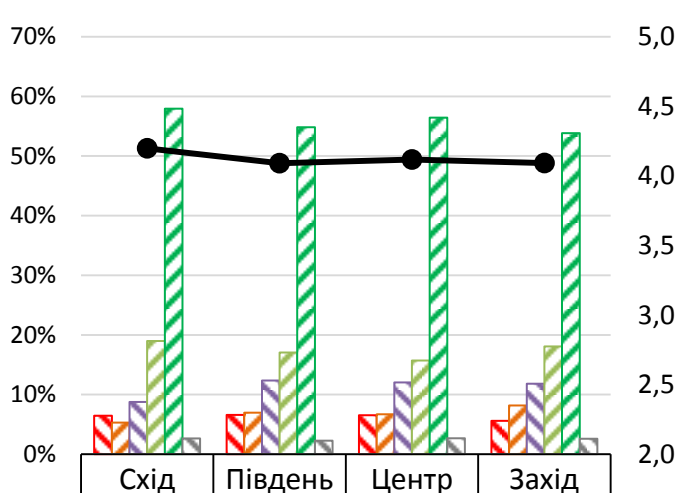
«Оцініть, чи достатньо у вашому закладі засобів захисту: дезінфекторів»



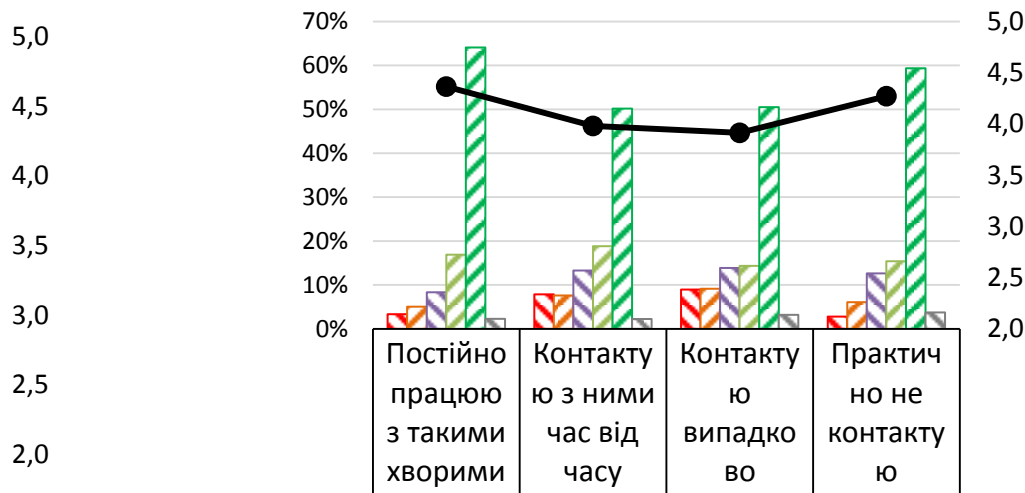
Середньозважена оцінка: квітень 2020 р. – **3,09** бали
січень 2021 р. – **4,11** бали

Точне формулювання запитання:

«Оцініть, чи достатньо у вашому закладі засобів захисту: дезінфекторів»



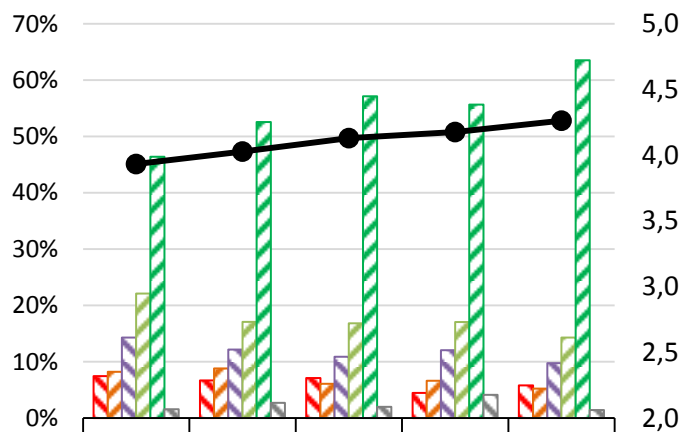
| | | | | |
|------------------------|-------|-------|-------|-------|
| 1 | 6,4% | 6,6% | 6,5% | 5,6% |
| 2 | 5,3% | 6,9% | 6,7% | 8,2% |
| 3 | 8,7% | 12,4% | 12,0% | 11,8% |
| 4 | 19,0% | 17,0% | 15,7% | 18,1% |
| 5 | 57,9% | 54,8% | 56,4% | 53,8% |
| важко відповісти | 2,6% | 2,3% | 2,7% | 2,6% |
| Середньозважена оцінка | 4,20 | 4,09 | 4,12 | 4,09 |



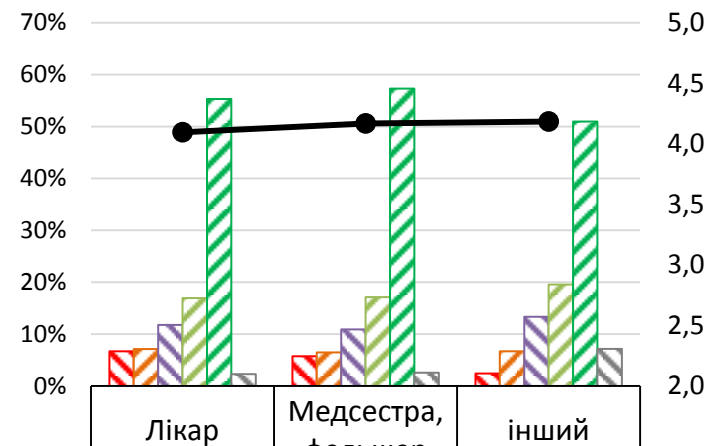
| | | | | |
|------------------------|-------|-------|-------|-------|
| 1 | 3,4% | 7,8% | 8,9% | 2,8% |
| 2 | 5,0% | 7,6% | 9,1% | 6,1% |
| 3 | 8,3% | 13,3% | 13,9% | 12,6% |
| 4 | 16,9% | 18,8% | 14,4% | 15,4% |
| 5 | 64,1% | 50,2% | 50,5% | 59,3% |
| важко відповісти | 2,3% | 2,3% | 3,2% | 3,7% |
| Середньозважена оцінка | 4,36 | 3,98 | 3,91 | 4,27 |

Точне формулювання запитання:

«Оцініть, чи достатньо у вашому закладі засобів захисту: дезінфекторів»



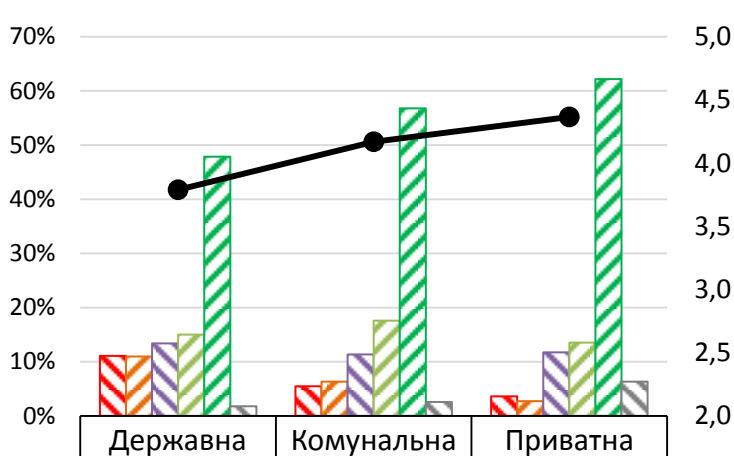
| | | | | | |
|------------------------|-------|-------|-------|-------|-------|
| 1 | 7,4% | 6,7% | 7,1% | 4,5% | 5,8% |
| 2 | 8,2% | 8,8% | 6,1% | 6,6% | 5,2% |
| 3 | 14,3% | 12,2% | 10,9% | 12,1% | 9,8% |
| 4 | 22,1% | 17,1% | 16,8% | 17,1% | 14,3% |
| 5 | 46,4% | 52,6% | 57,1% | 55,6% | 63,5% |
| важко відповісти | 1,6% | 2,7% | 2,0% | 4,1% | 1,4% |
| Середньозважена оцінка | 3,93 | 4,03 | 4,13 | 4,18 | 4,26 |



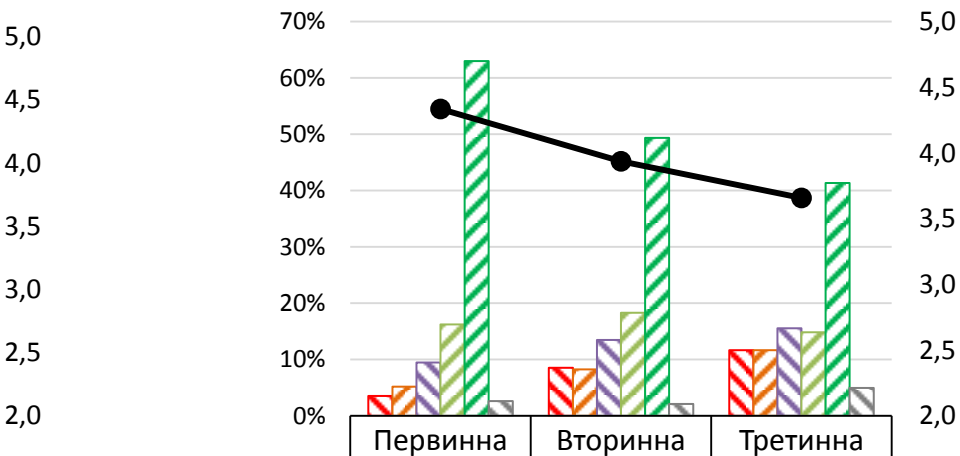
| | | | |
|------------------------|-------|-------|-------|
| 1 | 6,7% | 5,7% | 2,4% |
| 2 | 7,1% | 6,4% | 6,7% |
| 3 | 11,8% | 10,9% | 13,3% |
| 4 | 16,9% | 17,1% | 19,5% |
| 5 | 55,3% | 57,3% | 51,0% |
| важко відповісти | 2,3% | 2,5% | 7,1% |
| Середньозважена оцінка | 4,10 | 4,17 | 4,18 |

Точне формулювання запитання:

«Оцініть, чи достатньо у вашому закладі засобів захисту: дезінфекторів»



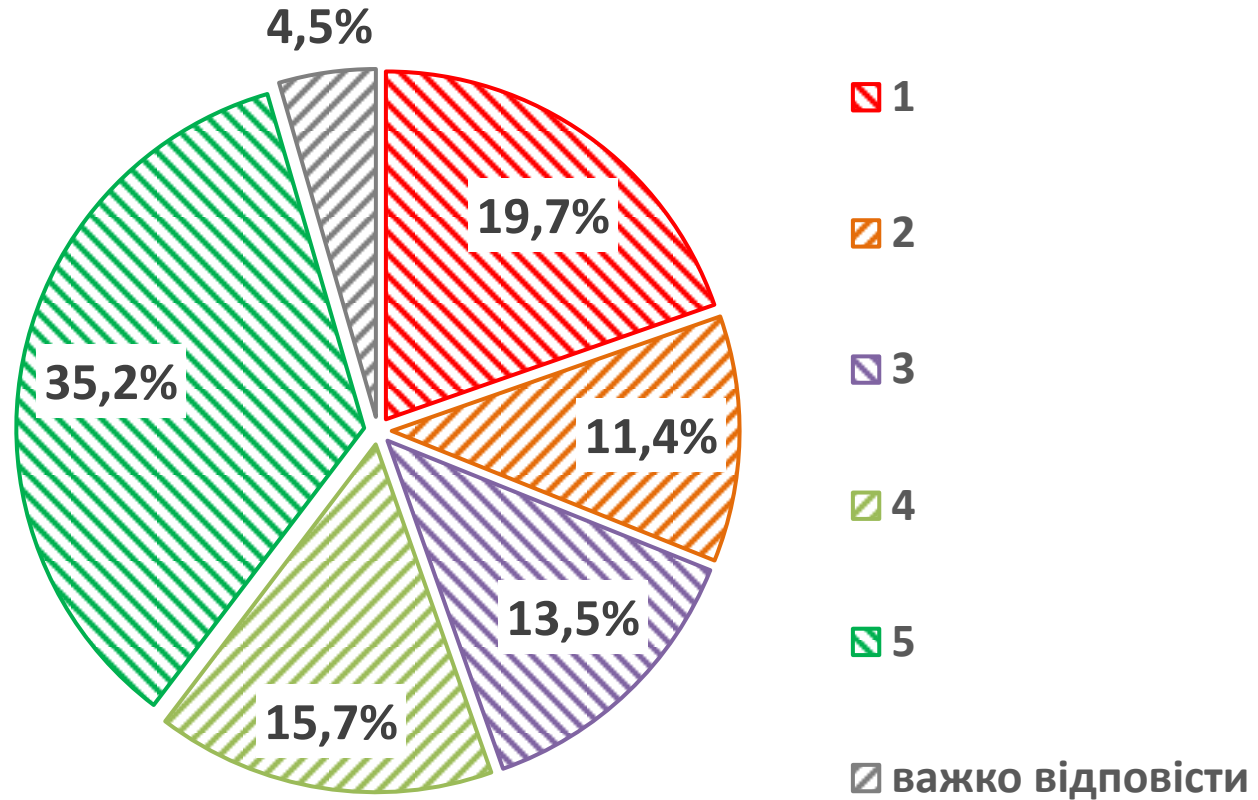
| | | | |
|------------------------|-------|-------|-------|
| 1 | 11,1% | 5,5% | 3,6% |
| 2 | 10,9% | 6,3% | 2,7% |
| 3 | 13,4% | 11,3% | 11,7% |
| 4 | 15,0% | 17,6% | 13,5% |
| 5 | 47,8% | 56,8% | 62,2% |
| важко відповісти | 1,8% | 2,6% | 6,3% |
| Середньозважена оцінка | 3,79 | 4,17 | 4,37 |



| | | | |
|------------------------|-------|-------|-------|
| 1 | 3,5% | 8,5% | 11,7% |
| 2 | 5,2% | 8,2% | 11,7% |
| 3 | 9,5% | 13,5% | 15,5% |
| 4 | 16,2% | 18,3% | 14,8% |
| 5 | 63,0% | 49,4% | 41,3% |
| важко відповісти | 2,6% | 2,1% | 4,9% |
| Середньозважена оцінка | 4,33 | 3,94 | 3,66 |

Точне формулювання запитання:

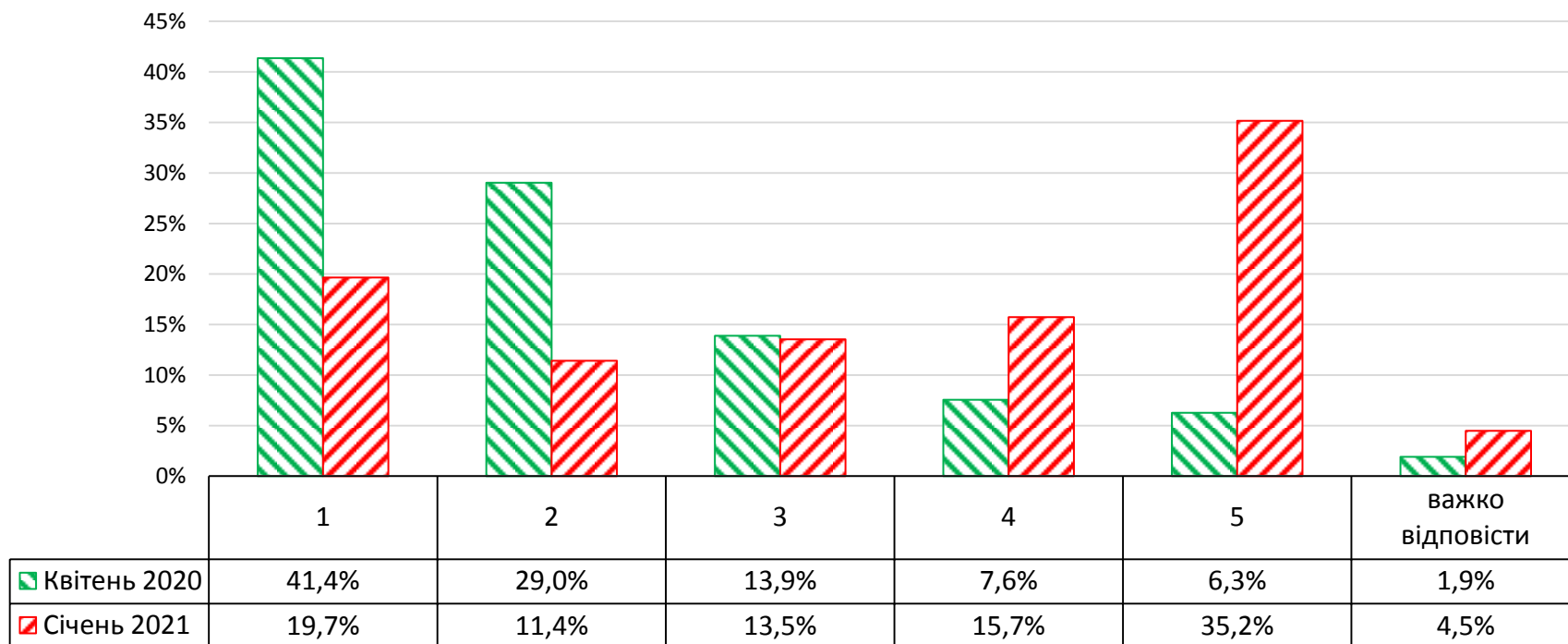
«Оцініть, чи достатньо у вашому закладі засобів захисту: захисних костюмів»



Середньозважена оцінка – 3,37 бали

Точне формулювання запитання:

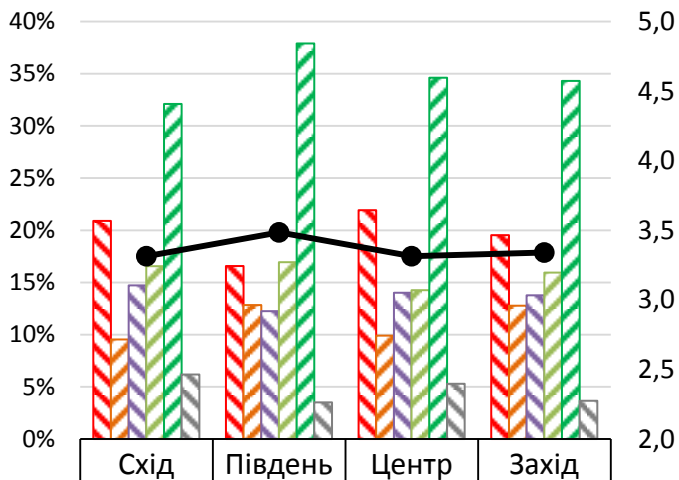
«Оцініть, чи достатньо у вашому закладі засобів захисту: захисних костюмів»



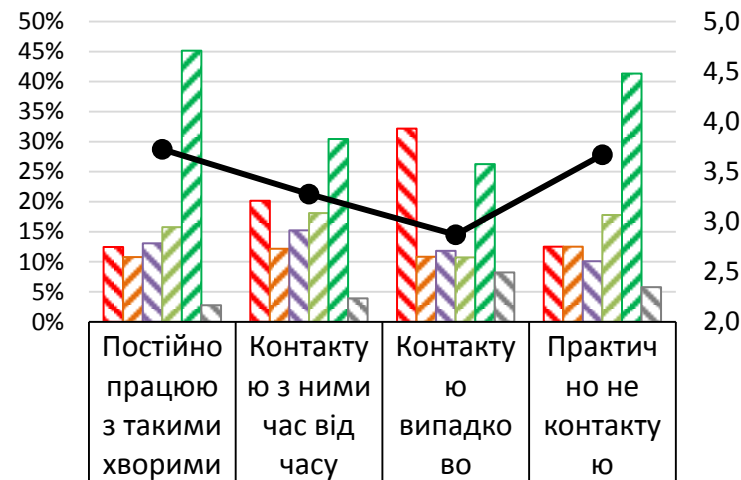
Середньозважена оцінка: квітень 2020 р. – **2,07** бали
січень 2021 р. – **3,37** бали

Точне формулювання запитання:

«Оцініть, чи достатньо у вашому закладі засобів захисту: захисних костюмів»



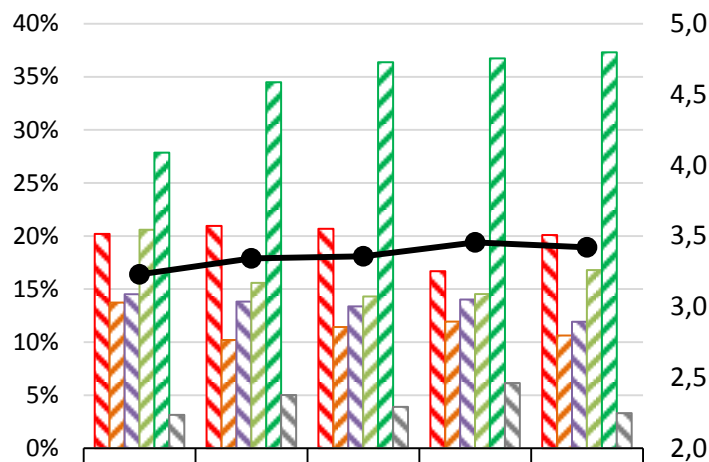
| | | | | |
|------------------------|-------|-------|-------|-------|
| 1 | 20,9% | 16,6% | 21,9% | 19,5% |
| 2 | 9,5% | 12,8% | 9,9% | 12,8% |
| 3 | 14,7% | 12,2% | 14,0% | 13,8% |
| 4 | 16,6% | 16,9% | 14,3% | 15,9% |
| 5 | 32,1% | 37,9% | 34,6% | 34,3% |
| важко відповісти | 6,2% | 3,5% | 5,3% | 3,7% |
| Середньозважена оцінка | 3,31 | 3,48 | 3,31 | 3,34 |



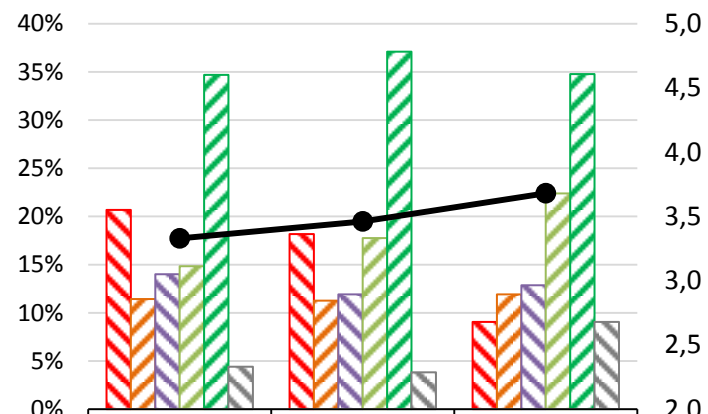
| | | | | |
|------------------------|-------|-------|-------|-------|
| 1 | 12,5% | 20,2% | 32,2% | 12,5% |
| 2 | 10,8% | 12,2% | 10,8% | 12,5% |
| 3 | 13,1% | 15,2% | 11,8% | 10,1% |
| 4 | 15,8% | 18,1% | 10,7% | 17,8% |
| 5 | 45,2% | 30,4% | 26,3% | 41,3% |
| важко відповісти | 2,8% | 3,9% | 8,2% | 5,8% |
| Середньозважена оцінка | 3,72 | 3,28 | 2,87 | 3,67 |

Точне формулювання запитання:

«Оцініть, чи достатньо у вашому закладі засобів захисту: захисних костюмів»



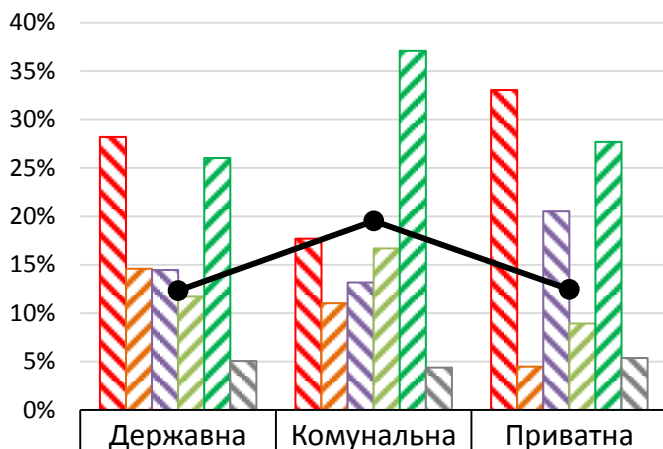
| | | | | | |
|------------------------|-------|-------|-------|-------|-------|
| 1 | 20,2% | 20,9% | 20,7% | 16,7% | 20,1% |
| 2 | 13,7% | 10,2% | 11,4% | 11,9% | 10,6% |
| 3 | 14,5% | 13,8% | 13,4% | 14,0% | 11,9% |
| 4 | 20,6% | 15,6% | 14,3% | 14,5% | 16,8% |
| 5 | 27,8% | 34,5% | 36,4% | 36,7% | 37,3% |
| важко відповісти | 3,1% | 5,0% | 3,9% | 6,1% | 3,3% |
| Середньозважена оцінка | 3,23 | 3,34 | 3,36 | 3,45 | 3,42 |



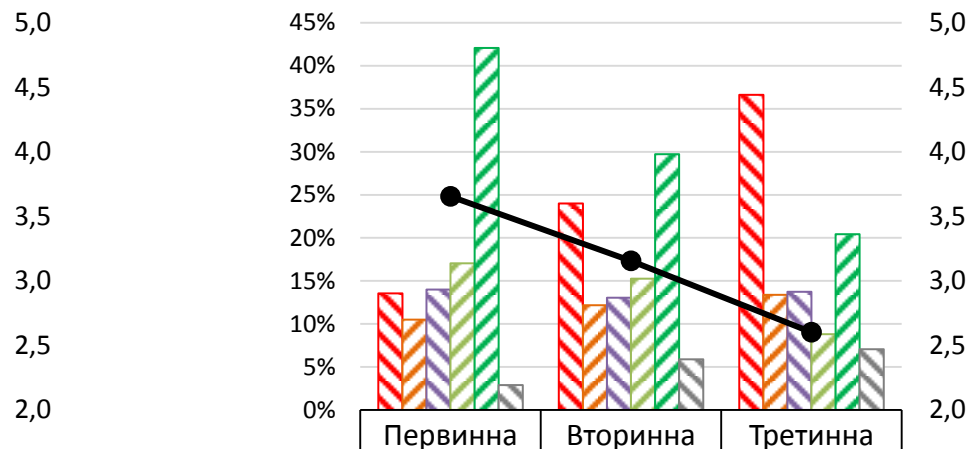
| | | | |
|------------------------|-------|-------|-------|
| 1 | 20,7% | 18,2% | 9,0% |
| 2 | 11,4% | 11,3% | 11,9% |
| 3 | 14,0% | 11,9% | 12,9% |
| 4 | 14,8% | 17,7% | 22,4% |
| 5 | 34,7% | 37,1% | 34,8% |
| важко відповісти | 4,4% | 3,8% | 9,0% |
| Середньозважена оцінка | 3,33 | 3,46 | 3,68 |

Точне формулювання запитання:

«Оцініть, чи достатньо у вашому закладі засобів захисту: захисних костюмів»



| | | | |
|------------------------|-------|-------|-------|
| 1 | 28,2% | 17,7% | 33,0% |
| 2 | 14,6% | 11,0% | 4,5% |
| 3 | 14,4% | 13,2% | 20,5% |
| 4 | 11,7% | 16,7% | 8,9% |
| 5 | 26,0% | 37,1% | 27,7% |
| важко відповісти | 5,0% | 4,4% | 5,4% |
| Середньозважена оцінка | 2,92 | 3,47 | 2,93 |



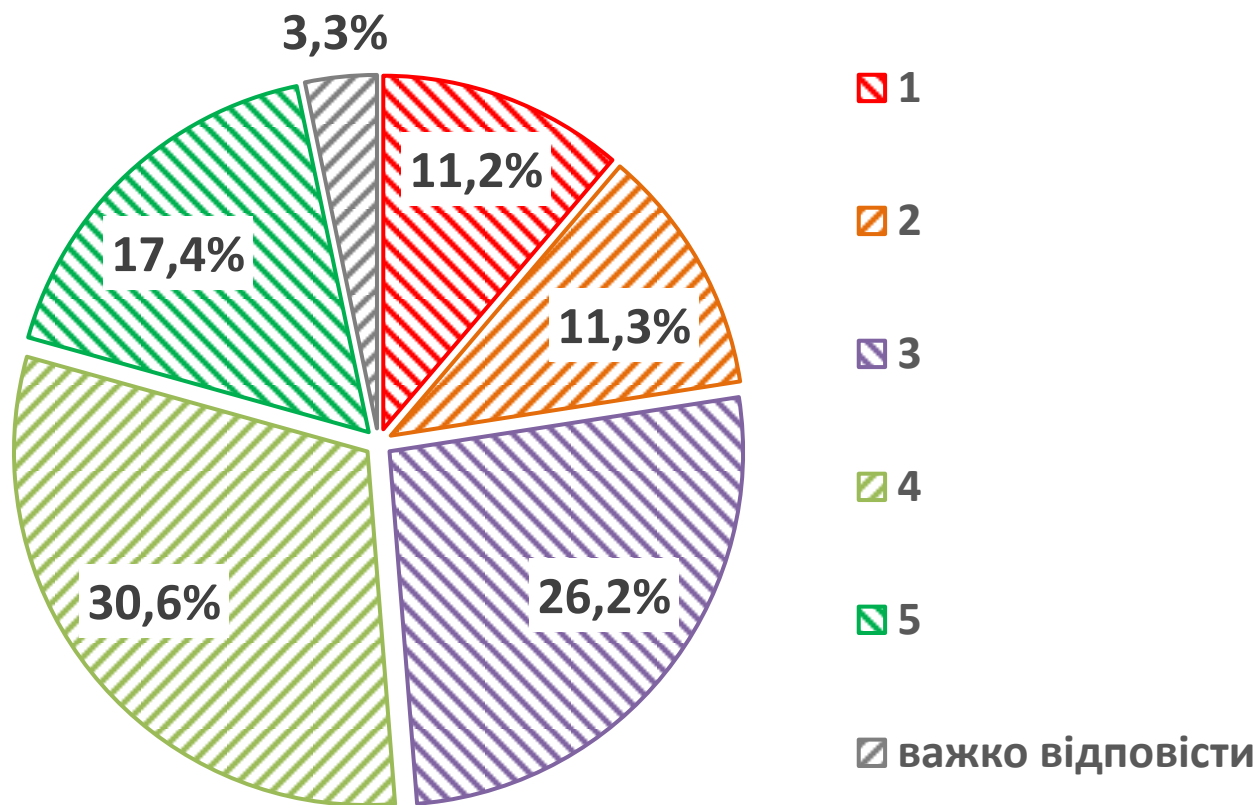
| | | | |
|------------------------|-------|-------|-------|
| 1 | 13,5% | 24,0% | 36,6% |
| 2 | 10,5% | 12,2% | 13,4% |
| 3 | 14,0% | 13,0% | 13,7% |
| 4 | 17,0% | 15,2% | 8,8% |
| 5 | 42,1% | 29,7% | 20,4% |
| важко відповісти | 2,9% | 5,9% | 7,0% |
| Середньозважена оцінка | 3,65 | 3,15 | 2,60 |



Умови роботи та оплата праці медиків

Точне формулювання запитання:

«Оцініть рівень ваших умов праці за п'ятибальною шкалою»

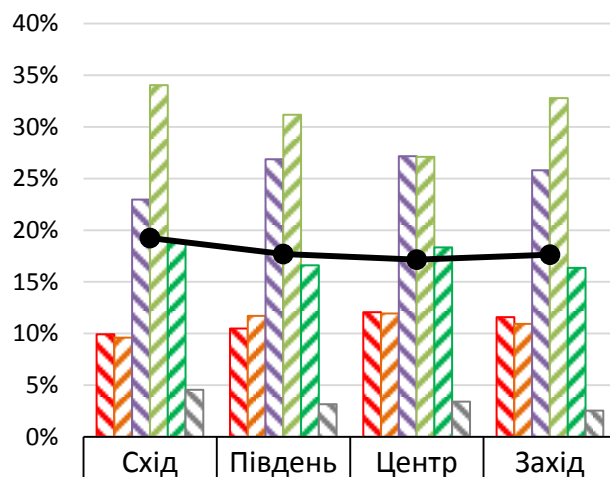


Середньозважена оцінка – 3,33 бали

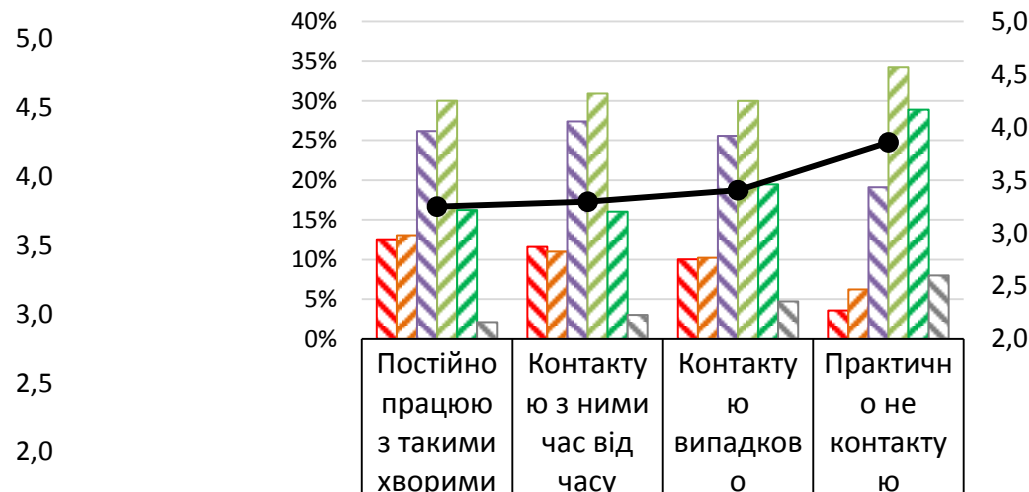
Оцінка рівня умов праці медиків (в розрізі регіону та контакту з хворими на COVID-19)

Точне формулювання запитання:

«Оцініть рівень ваших умов праці за п'ятибальною шкалою»



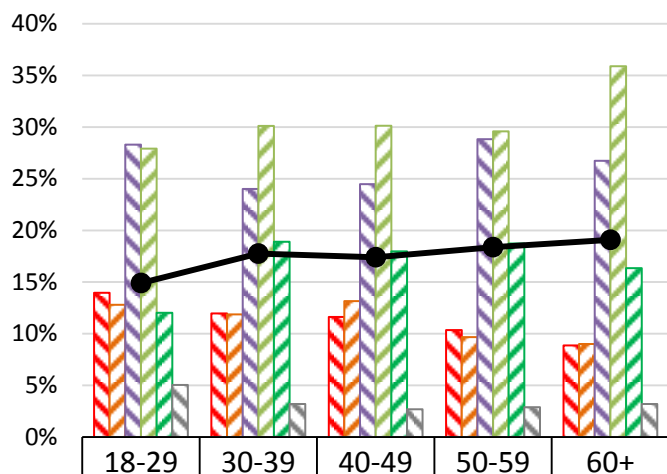
| | | | | |
|------------------------|-------|-------|-------|-------|
| 1 | 9,9% | 10,5% | 12,1% | 11,6% |
| 2 | 9,6% | 11,7% | 11,9% | 10,9% |
| 3 | 23,0% | 26,9% | 27,2% | 25,8% |
| 4 | 34,0% | 31,2% | 27,1% | 32,8% |
| 5 | 18,9% | 16,6% | 18,3% | 16,4% |
| важко відповісти | 4,6% | 3,2% | 3,4% | 2,5% |
| Середньозважена оцінка | 3,44 | 3,33 | 3,29 | 3,32 |



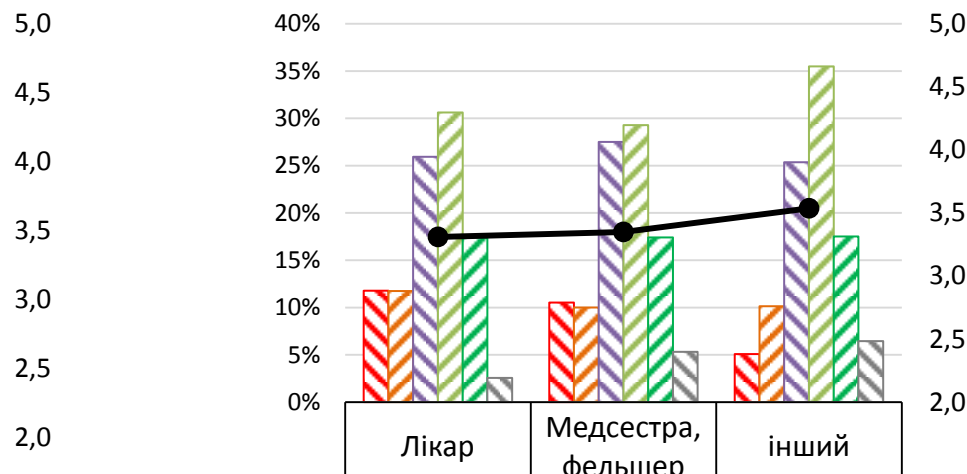
| | | | | |
|------------------------|-------|-------|-------|-------|
| 1 | 12,5% | 11,6% | 10,0% | 3,6% |
| 2 | 13,0% | 11,0% | 10,2% | 6,2% |
| 3 | 26,2% | 27,4% | 25,6% | 19,1% |
| 4 | 30,0% | 30,9% | 30,0% | 34,2% |
| 5 | 16,2% | 16,0% | 19,5% | 28,9% |
| важко відповісти | 2,1% | 3,0% | 4,7% | 8,0% |
| Середньозважена оцінка | 3,25 | 3,30 | 3,41 | 3,86 |

Точне формулювання запитання:

«Оцініть рівень ваших умов праці за п'ятибальною шкалою»



| | | | | | |
|------------------------|-------|-------|-------|-------|-------|
| 1 | 14,0% | 12,0% | 11,6% | 10,3% | 8,9% |
| 2 | 12,8% | 11,9% | 13,1% | 9,7% | 9,0% |
| 3 | 28,3% | 24,0% | 24,5% | 28,8% | 26,7% |
| 4 | 27,9% | 30,1% | 30,1% | 29,6% | 35,9% |
| 5 | 12,0% | 18,9% | 18,0% | 18,7% | 16,3% |
| важко відповісти | 5,0% | 3,2% | 2,7% | 2,9% | 3,2% |
| Середньозважена оцінка | 3,12 | 3,33 | 3,30 | 3,38 | 3,43 |

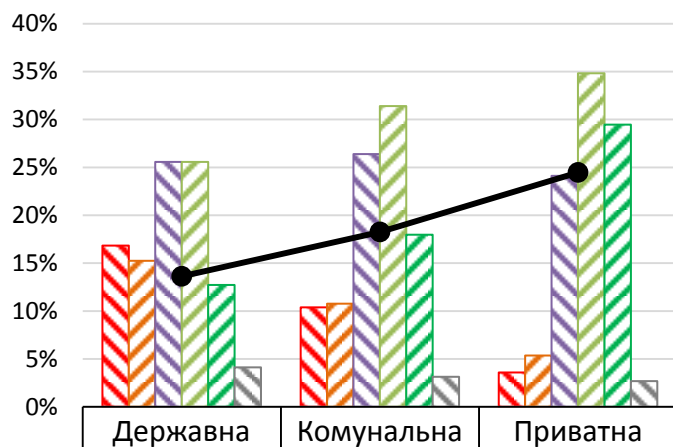


| | | | |
|------------------------|-------|-------|-------|
| 1 | 11,8% | 10,5% | 5,1% |
| 2 | 11,7% | 10,0% | 10,1% |
| 3 | 25,9% | 27,5% | 25,3% |
| 4 | 30,6% | 29,3% | 35,5% |
| 5 | 17,4% | 17,4% | 17,5% |
| важко відповісти | 2,5% | 5,3% | 6,5% |
| Середньозважена оцінка | 3,31 | 3,35 | 3,54 |

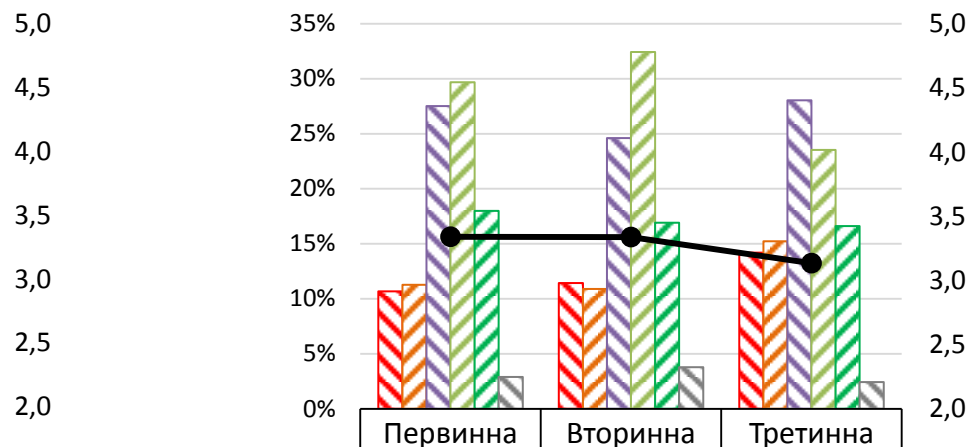
Оцінка рівня умов праці медиків (в розрізі форми власності медзакладу та виду надання допомоги)

Точне формулювання запитання:

«Оцініть рівень ваших умов праці за п'ятибальною шкалою»



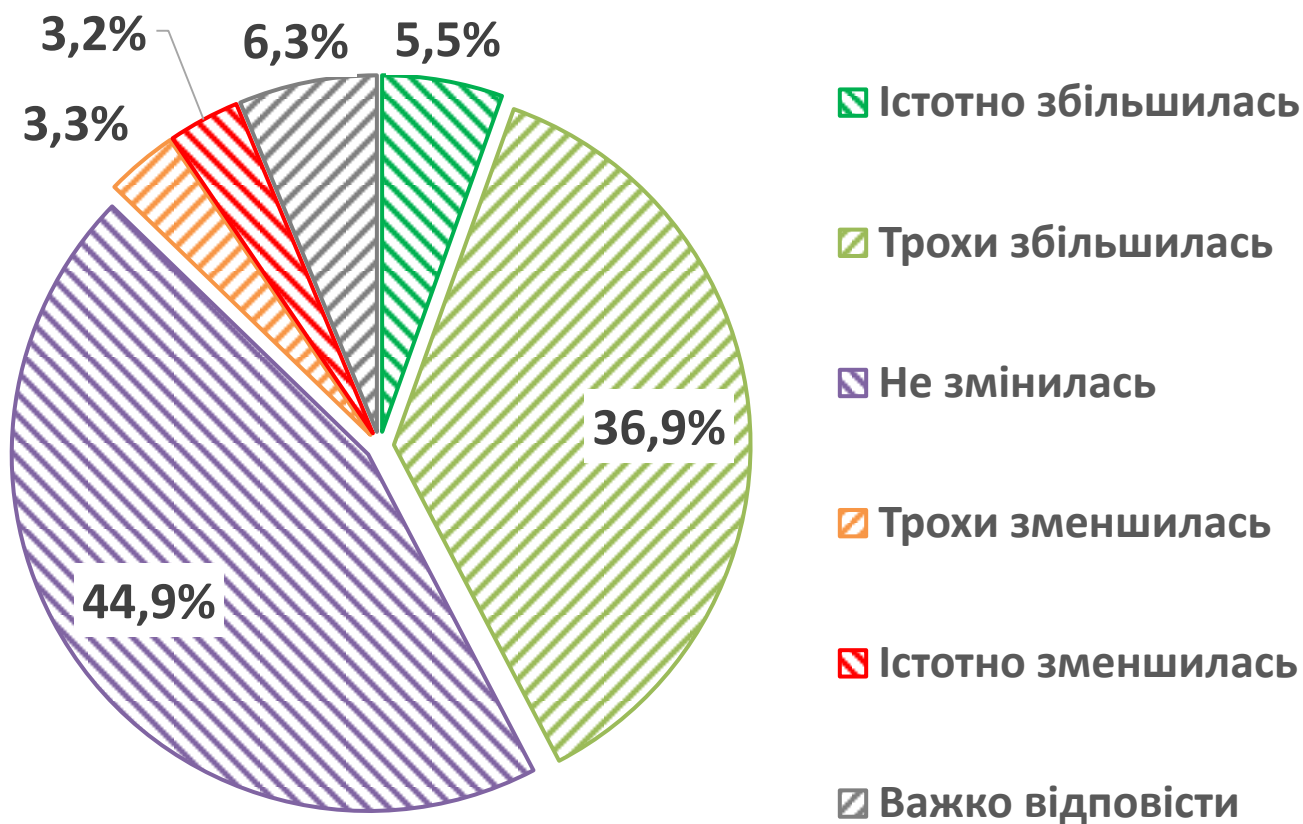
| | | | |
|------------------------|-------|-------|-------|
| 1 | 16,8% | 10,4% | 3,6% |
| 2 | 15,2% | 10,8% | 5,4% |
| 3 | 25,6% | 26,4% | 24,1% |
| 4 | 25,6% | 31,4% | 34,8% |
| 5 | 12,7% | 18,0% | 29,5% |
| важко відповісти | 4,1% | 3,1% | 2,7% |
| Середньозважена оцінка | 3,02 | 3,37 | 3,83 |



| | | | |
|------------------------|-------|-------|-------|
| 1 | 10,7% | 11,4% | 14,2% |
| 2 | 11,3% | 10,9% | 15,2% |
| 3 | 27,5% | 24,6% | 28,0% |
| 4 | 29,7% | 32,4% | 23,5% |
| 5 | 18,0% | 16,9% | 16,6% |
| важко відповісти | 2,9% | 3,8% | 2,4% |
| Середньозважена оцінка | 3,34 | 3,34 | 3,13 |

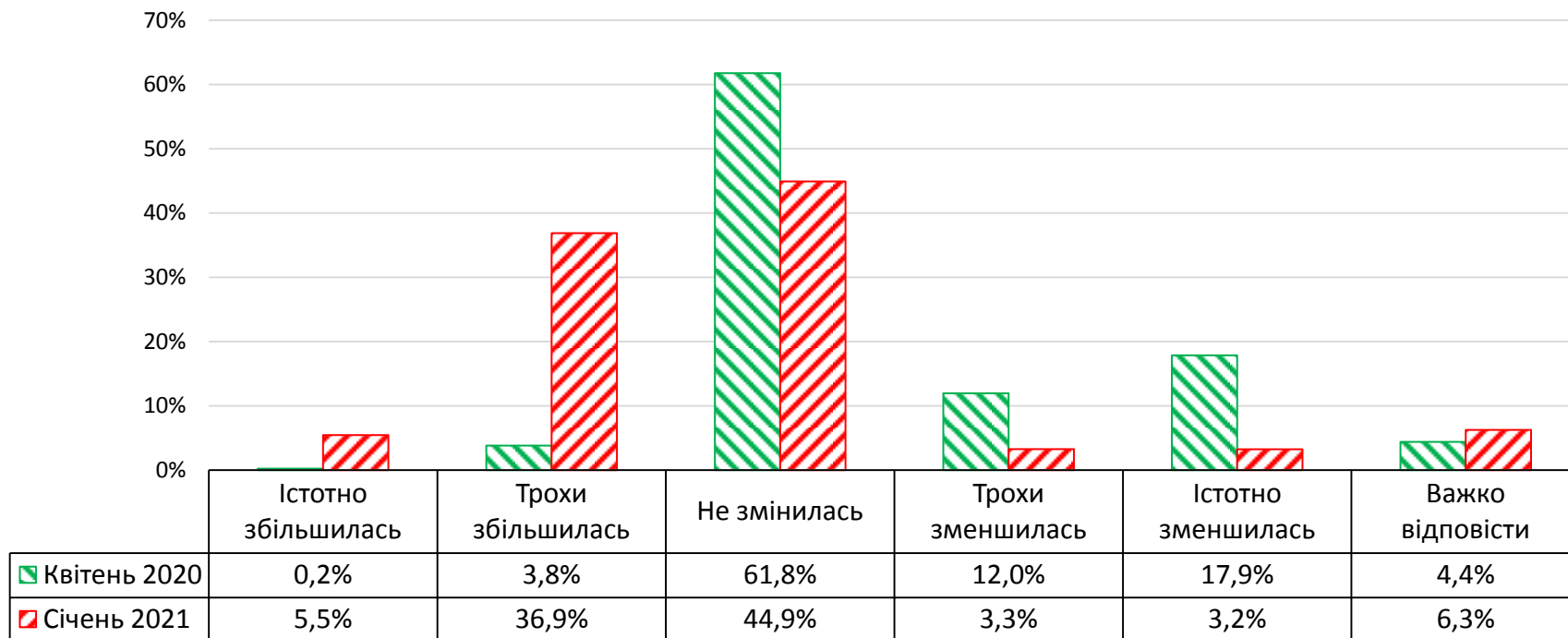
Точне формулювання запитання:

«Як змінилась ваша заробітна плата з моменту початку пандемії?»



Точне формулювання запитання:

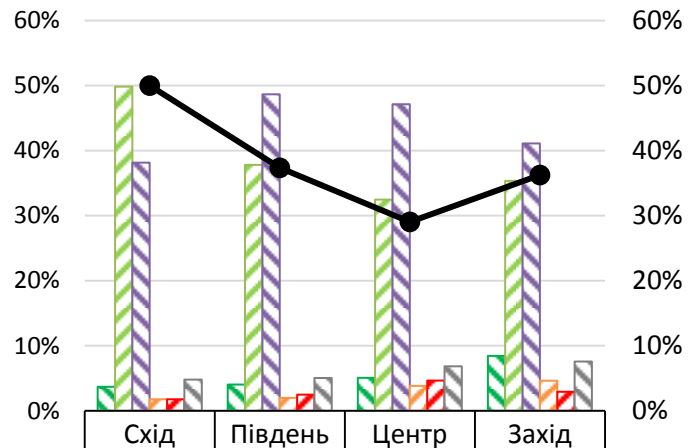
«Як змінилась ваша заробітна плата з моменту початку пандемії?»



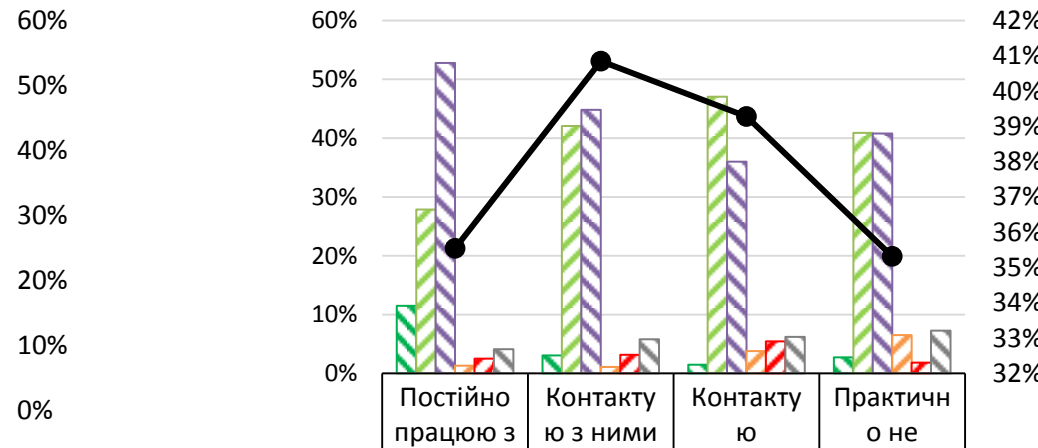
Різниця «Збільшилася-Зменшилася»: квітень 2020 р. – **-25,8%**
січень 2021 р. – **35,8%**

Точне формулювання запитання:

«Як змінилась ваша заробітна плата з моменту початку пандемії?»



| | Схід | Південь | Центр | Захід |
|------------------------|-------|---------|-------|-------|
| Істотно збільшилась | 3,7% | 4,0% | 5,1% | 8,4% |
| Трохи збільшилась | 49,8% | 37,8% | 32,5% | 35,3% |
| Не змінилась | 38,1% | 48,6% | 47,1% | 41,1% |
| Трохи зменшилась | 1,8% | 2,0% | 3,8% | 4,6% |
| Істотно зменшилась | 1,8% | 2,5% | 4,6% | 2,9% |
| Важко відповісти | 4,8% | 5,0% | 6,8% | 7,6% |
| Збільшилась-Зменшилась | 50,0% | 37,4% | 29,0% | 36,3% |

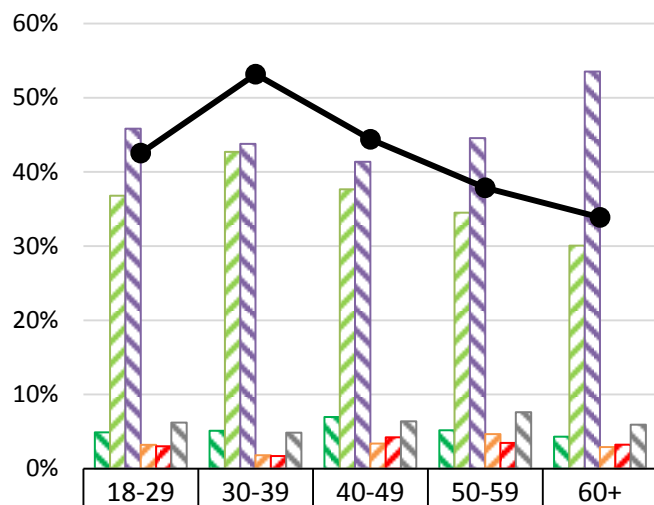


| | Постійно працюю з такими хворими | Контакту з ними час від часу | Контакту з випадковими | Практично не контактую |
|------------------------|----------------------------------|------------------------------|------------------------|------------------------|
| Істотно збільшилась | 11,5% | 3,1% | 1,5% | 2,7% |
| Трохи збільшилась | 27,9% | 42,1% | 47,0% | 40,9% |
| Не змінилась | 52,8% | 44,8% | 36,0% | 40,8% |
| Трохи зменшилась | 1,3% | 1,1% | 3,8% | 6,5% |
| Істотно зменшилась | 2,5% | 3,2% | 5,4% | 1,8% |
| Важко відповісти | 4,1% | 5,8% | 6,2% | 7,3% |
| Збільшилась-Зменшилась | 35,5% | 40,9% | 39,3% | 35,3% |

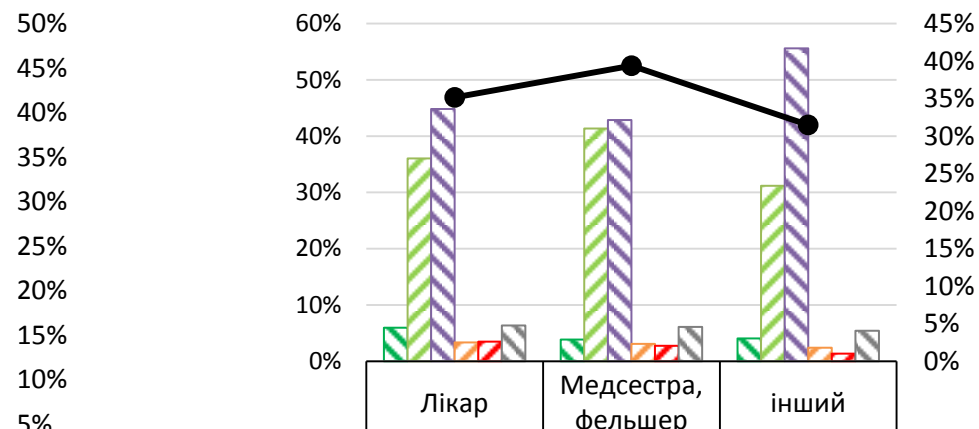


Точне формулювання запитання:

«Як змінилась ваша заробітна плата з моменту початку пандемії?»



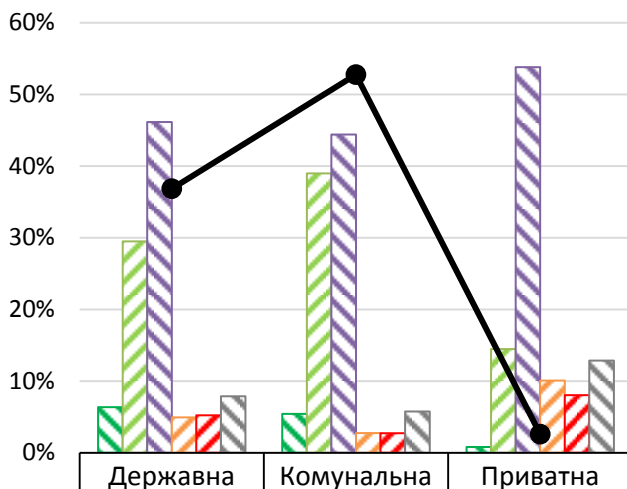
| | | | | | |
|------------------------|-------|-------|-------|-------|-------|
| Істотно збільшилась | 4,9% | 5,1% | 7,0% | 5,2% | 4,3% |
| Трохи збільшилась | 36,8% | 42,7% | 37,6% | 34,5% | 30,1% |
| Не змінилась | 45,8% | 43,8% | 41,4% | 44,6% | 53,5% |
| Трохи зменшилась | 3,2% | 1,8% | 3,4% | 4,7% | 2,9% |
| Істотно зменшилась | 3,0% | 1,7% | 4,2% | 3,5% | 3,2% |
| Важко відповісти | 6,2% | 4,9% | 6,4% | 7,6% | 5,9% |
| Збільшилась-Зменшилась | 35,4% | 44,3% | 37,0% | 31,5% | 28,2% |



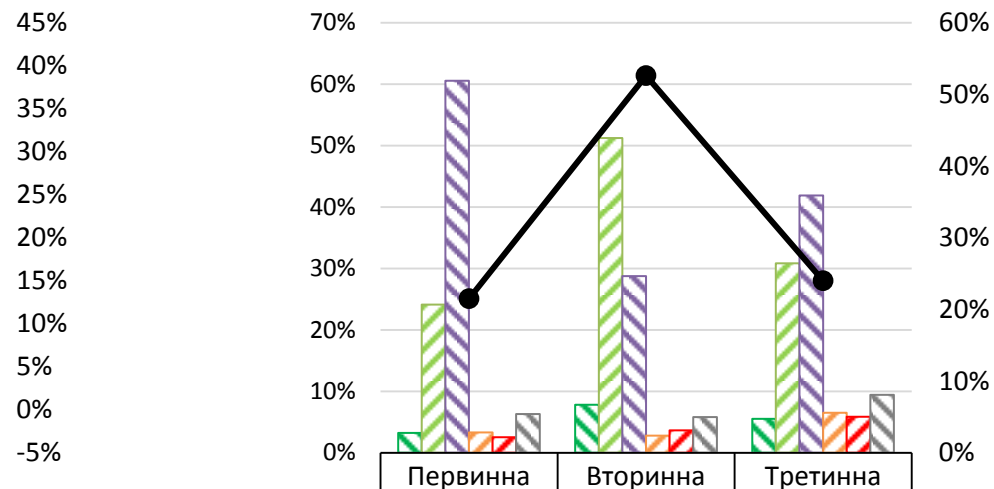
| | | | |
|------------------------|-------|-------|-------|
| Істотно збільшилась | 6,0% | 3,9% | 4,1% |
| Трохи збільшилась | 36,0% | 41,3% | 31,2% |
| Не змінилась | 44,8% | 42,9% | 55,6% |
| Трохи зменшилась | 3,4% | 3,1% | 2,4% |
| Істотно зменшилась | 3,5% | 2,7% | 1,4% |
| Важко відповісти | 6,3% | 6,1% | 5,4% |
| Збільшилась-Зменшилась | 35,2% | 39,4% | 31,5% |

Точне формулювання запитання:

«Як змінилась ваша заробітна плата з моменту початку пандемії?»



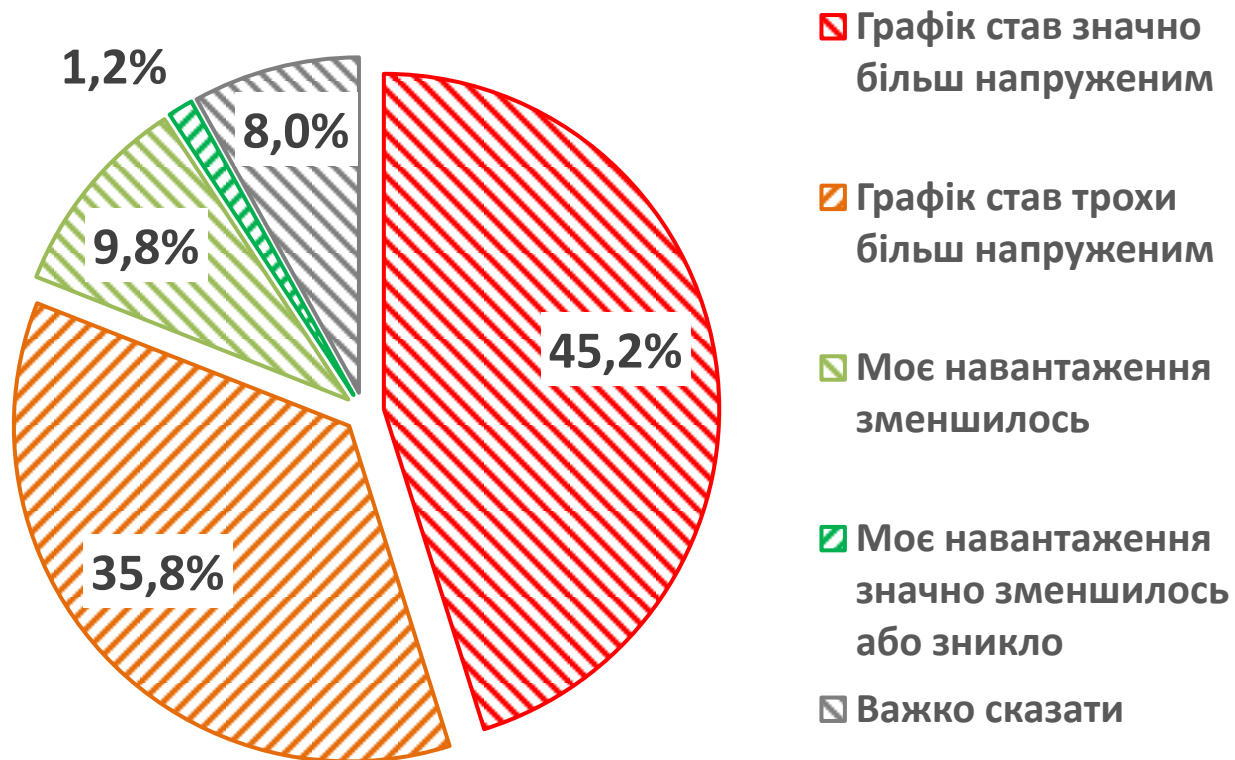
| | | | | |
|--|------------------------|-------|-------|-------|
| | Істотно збільшилась | 6,4% | 5,4% | ,8% |
| | Трохи збільшилась | 29,5% | 39,0% | 14,5% |
| | Не змінилась | 46,1% | 44,4% | 53,8% |
| | Трохи зменшилась | 4,9% | 2,7% | 10,1% |
| | Істотно зменшилась | 5,2% | 2,7% | 8,0% |
| | Важко відповісти | 7,9% | 5,7% | 12,8% |
| | Збільшилась-Зменшилась | 25,7% | 39,0% | -2,8% |



| | | | | |
|--|------------------------|-------|-------|-------|
| | Істотно збільшилась | 3,2% | 7,8% | 5,5% |
| | Трохи збільшилась | 24,1% | 51,2% | 30,8% |
| | Не змінилась | 60,5% | 28,7% | 41,9% |
| | Трохи зменшилась | 3,3% | 2,8% | 6,5% |
| | Істотно зменшилась | 2,5% | 3,6% | 5,8% |
| | Важко відповісти | 6,3% | 5,8% | 9,4% |
| | Збільшилась-Зменшилась | 21,5% | 52,6% | 24,0% |

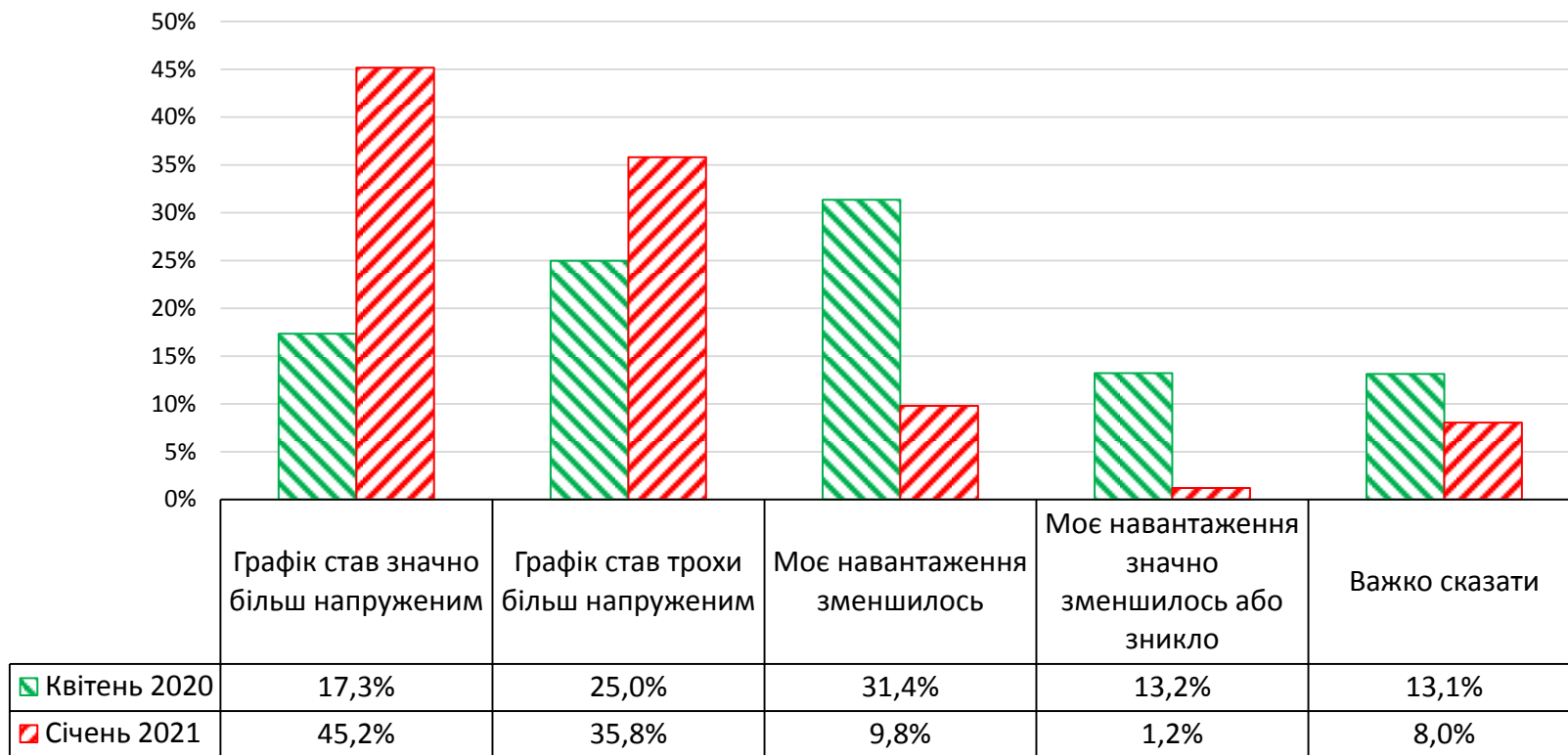
Точне формулювання запитання:

«Як змінився ваш графік роботи з початку карантину?»



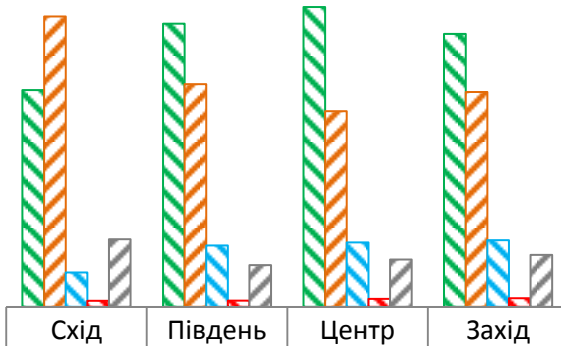
Точне формулювання запитання:

«Як змінився ваш графік роботи з початку карантину?»

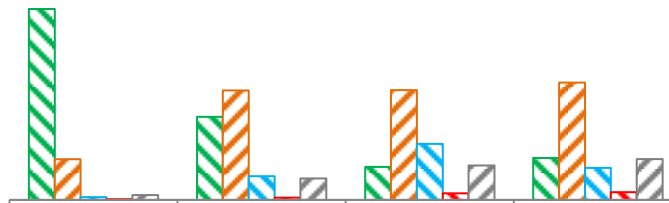


Точне формулювання запитання:

«Як змінився ваш графік роботи з початку карантину?»




| | | | | |
|---|-------|-------|-------|-------|
| Графік став значно більш напруженим | 35,2% | 46,0% | 48,7% | 44,4% |
| Графік став трохи більш напруженим | 47,2% | 36,2% | 31,8% | 34,9% |
| Моє навантаження зменшилось | 5,6% | 10,0% | 10,5% | 10,8% |
| Моє навантаження значно зменшилось або зникло | 1,0% | 1,0% | 1,3% | 1,4% |
| Важко сказати | 11,0% | 6,8% | 7,7% | 8,4% |



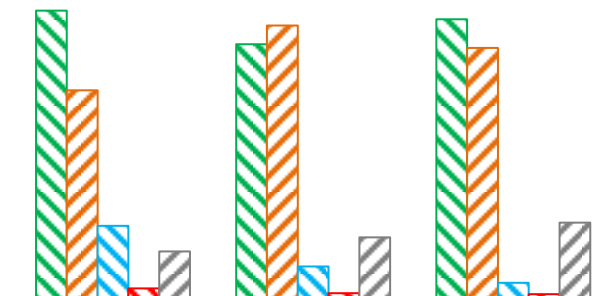
| | Постійно працюю з такими хворими | Контактую з ними час від часу | Контактую випадково | Практично не контактую |
|---|----------------------------------|-------------------------------|---------------------|------------------------|
| Графік став значно більш напруженим | 79,5% | 34,6% | 13,8% | 17,5% |
| Графік став трохи більш напруженим | 16,9% | 45,6% | 45,8% | 48,8% |
| Моє навантаження зменшилось | 1,2% | 9,9% | 23,3% | 13,4% |
| Моє навантаження значно зменшилось або зникло | ,3% | ,9% | 2,8% | 3,2% |
| Важко сказати | 2,0% | 9,0% | 14,4% | 17,1% |

Точне формулювання запитання:

«Як змінився ваш графік роботи з початку карантину?»



| | 18-29 | 30-39 | 40-49 | 50-59 | 60+ |
|---|-------|-------|-------|-------|-------|
| Графік став значно більш напруженим | 51,4% | 47,2% | 45,4% | 40,9% | 44,7% |
| Графік став трохи більш напруженим | 30,9% | 35,8% | 36,6% | 37,5% | 34,7% |
| Моє навантаження зменшилось | 7,6% | 7,4% | 9,3% | 12,6% | 11,5% |
| Моє навантаження значно зменшилось або зникло | 1,0% | 1,3% | ,8% | 1,5% | 1,5% |
| Важко сказати | 9,1% | 8,4% | 7,9% | 7,5% | 7,6% |



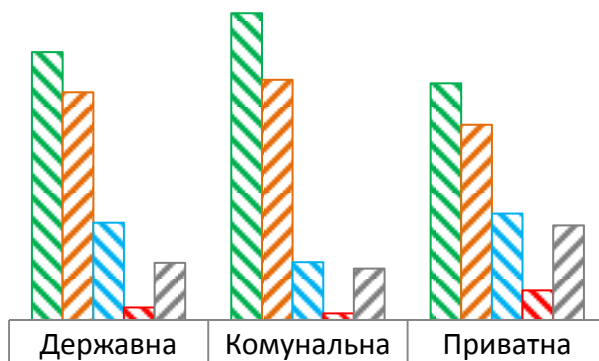
| | Лікар | Медсестра, фельшер | інший |
|---|-------|--------------------|-------|
| Графік став значно більш напруженим | 46,3% | 40,9% | 44,9% |
| Графік став трохи більш напруженим | 33,4% | 43,9% | 40,3% |
| Моє навантаження зменшилось | 11,5% | 4,9% | 2,3% |
| Моє навантаження значно зменшилось або зникло | 1,4% | ,6% | ,5% |
| Важко сказати | 7,4% | 9,7% | 12,0% |

Зміна графіку роботи (в розрізі форми власності медзакладу та виду надання допомоги)

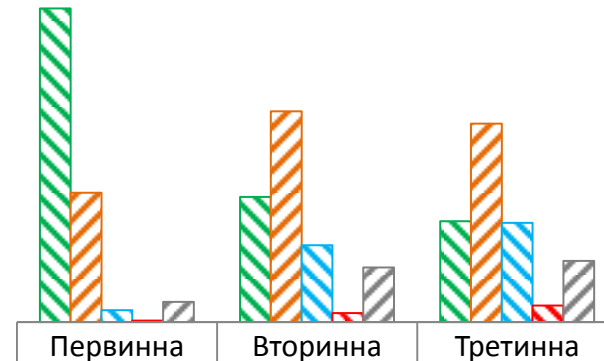
99

Точне формулювання запитання:

«Як змінився ваш графік роботи з початку карантину?»



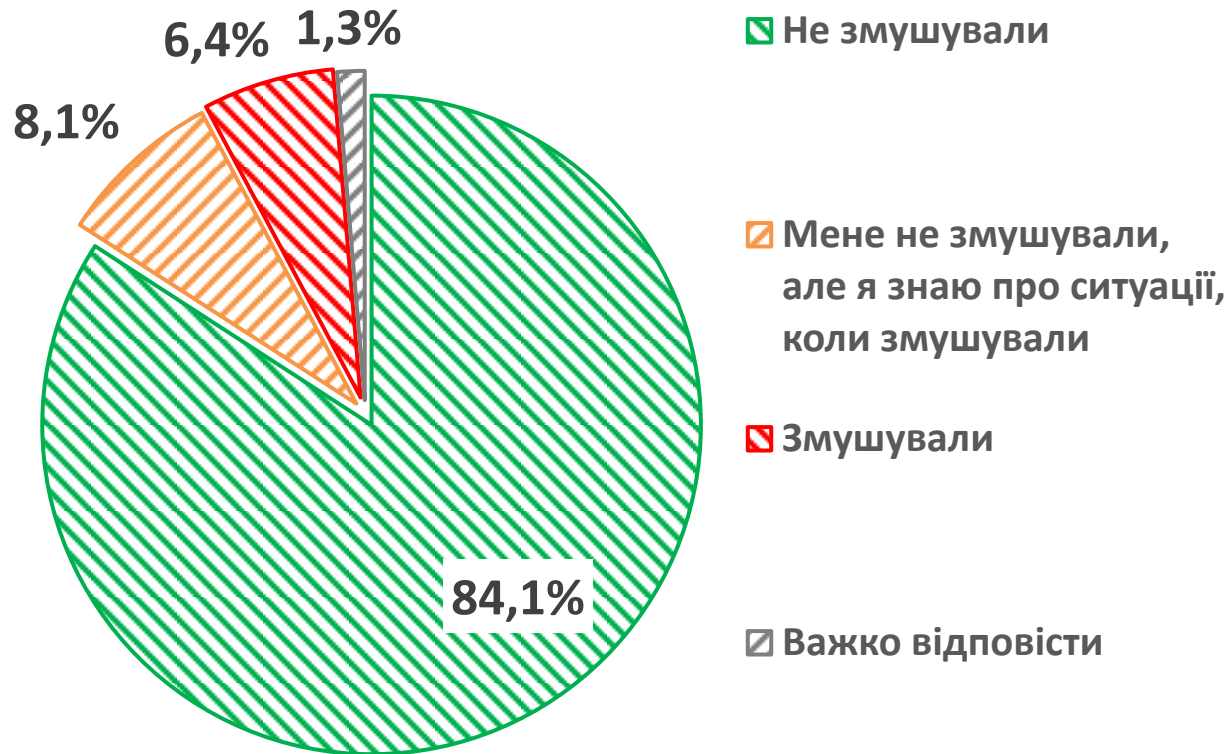
| | Державна | Комунальна | Приватна |
|---|----------|------------|----------|
| Графік став значно більш напруженим | 40,4% | 46,3% | 35,7% |
| Графік став трохи більш напруженим | 34,4% | 36,2% | 29,5% |
| Моє навантаження зменшилось | 14,7% | 8,7% | 16,1% |
| Моє навантаження значно зменшилось або зникло | 1,9% | 1,0% | 4,5% |
| Важко сказати | 8,6% | 7,8% | 14,3% |



| | Первинна | Вторинна | Третинна |
|---|----------|----------|----------|
| Графік став значно більш напруженим | 65,9% | 26,3% | 21,2% |
| Графік став трохи більш напруженим | 27,1% | 44,2% | 41,7% |
| Моє навантаження зменшилось | 2,5% | 16,1% | 20,8% |
| Моє навантаження значно зменшилось або зникло | ,3% | 1,9% | 3,5% |
| Важко сказати | 4,2% | 11,5% | 12,8% |

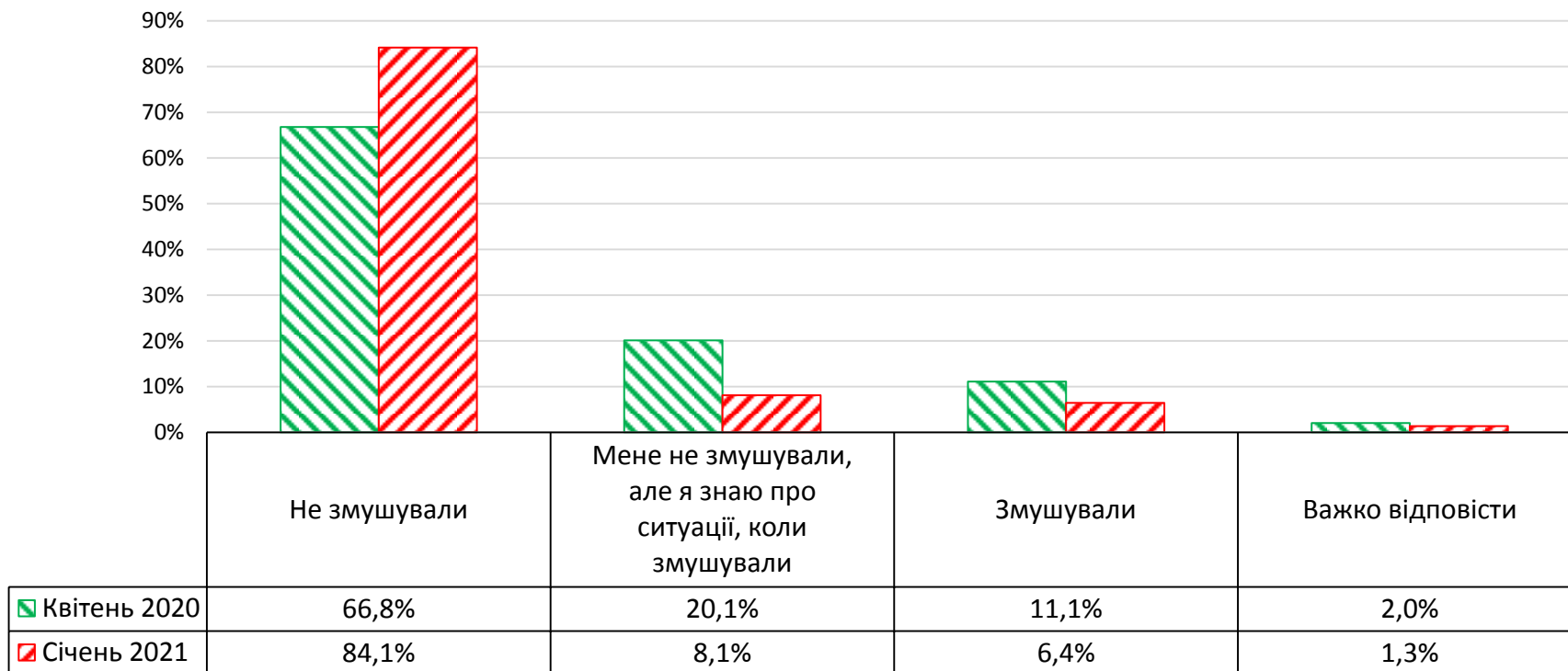
Точне формулювання запитання:

«Чи змушувало вас керівництво брати відпустку за свій рахунок?»



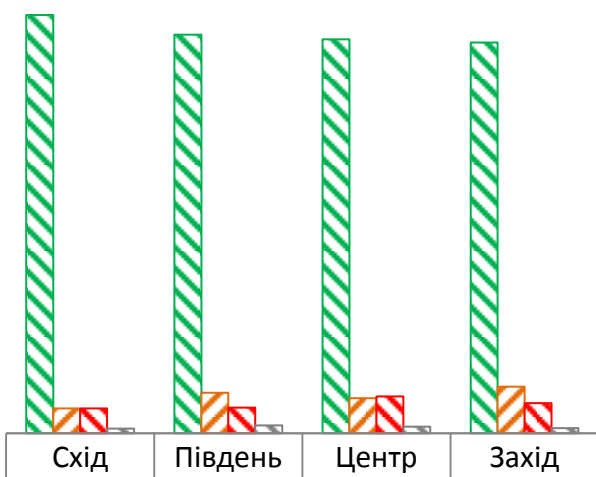
Точне формулювання запитання:

«Чи змушувало вас керівництво брати відпустку за свій рахунок?»

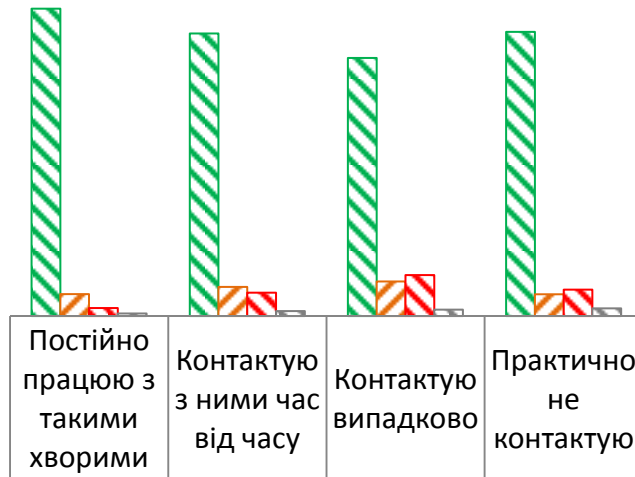


Точне формулювання запитання:

«Чи змушувало вас керівництво брати відпустку за свій рахунок?»



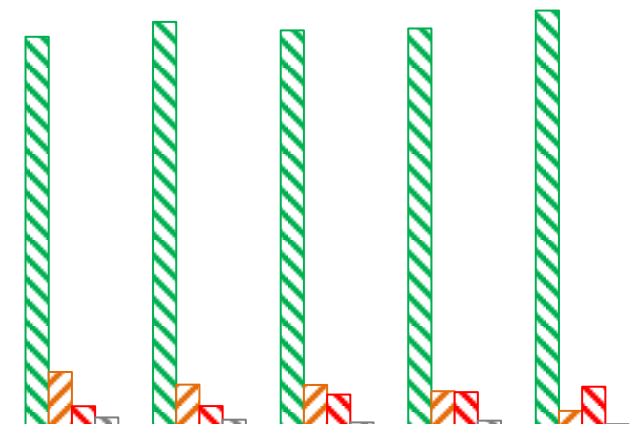
| | Схід | Південь | Центр | Захід |
|--|-------|---------|-------|-------|
| Не змушували | 88,5% | 84,4% | 83,4% | 82,7% |
| Мене не змушували, але я знаю про ситуації, коли змушували | 5,2% | 8,6% | 7,4% | 9,9% |
| Змушували | 5,2% | 5,4% | 7,8% | 6,4% |
| Важко відповісти | 1,0% | 1,7% | 1,4% | 1,1% |




| | Постійно працюю з такими хворими | Контактую з ними час від часу | Контактую випадково | Практично не контактую |
|--|----------------------------------|-------------------------------|---------------------|------------------------|
| Не змушували | 90,4% | 83,1% | 75,9% | 83,6% |
| Мене не змушували, але я знаю про ситуації, коли змушували | 6,5% | 8,6% | 10,2% | 6,4% |
| Змушували | 2,4% | 6,9% | 12,1% | 7,8% |
| Важко відповісти | ,8% | 1,5% | 1,9% | 2,3% |

Точне формулювання запитання:

«Чи змушувало вас керівництво брати відпустку за свій рахунок?»



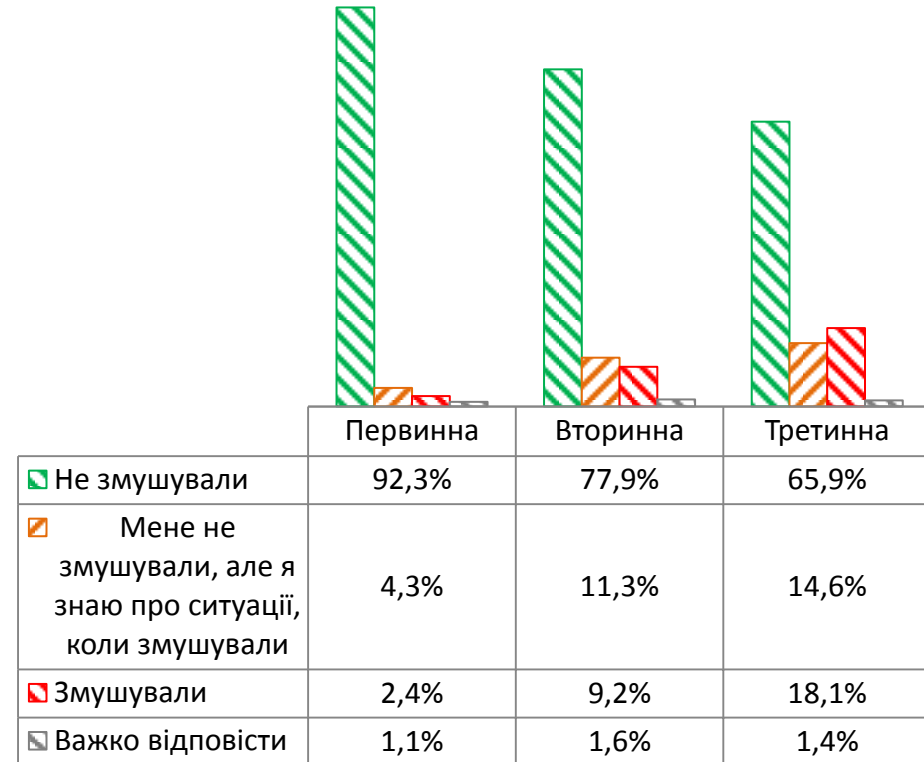
| | 18-29 | 30-39 | 40-49 | 50-59 | 60+ |
|--|-------|-------|-------|-------|-------|
| Не змушували | 81,8% | 84,9% | 83,1% | 83,5% | 87,3% |
| Мене не змушували, але я знаю про ситуації, коли змушували | 11,6% | 9,0% | 8,9% | 7,6% | 3,5% |
| Змушували | 4,5% | 4,5% | 6,9% | 7,4% | 8,5% |
| Важко відповісти | 2,1% | 1,6% | 1,1% | 1,5% | ,7% |



| | Лікар | Медсестра, фельшер | інший |
|--|-------|--------------------|-------|
| Не змушували | 83,9% | 84,7% | 85,7% |
| Мене не змушували, але я знаю про ситуації, коли змушували | 8,3% | 7,8% | 5,1% |
| Змушували | 6,6% | 6,5% | 3,7% |
| Важко відповісти | 1,2% | 1,0% | 5,5% |

Точне формулювання запитання:

«Чи змушувало вас керівництво брати відпустку за свій рахунок?»




Точне формулювання запитання:

«Чи стикалися ви із фактами залякування або тиску з боку керівництва?»



Точне формулювання запитання:

«Чи стикалися ви із фактами залякування або тиску з боку керівництва?»



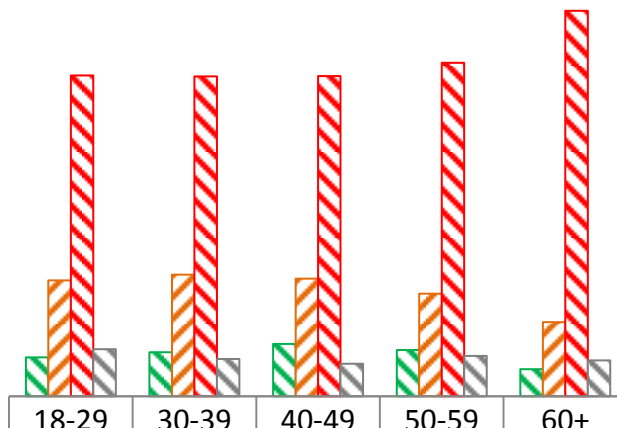
| | | | | |
|--|-------|-------|-------|-------|
| █ Стикався особисто | 7,6% | 6,7% | 8,2% | 11,1% |
| ▣ Я не стикався, але знаю про випадки тиску керівництва на колег | 19,6% | 19,0% | 20,8% | 22,5% |
| ▣ Ні, не стикався і не чув про таке | 66,6% | 66,2% | 63,7% | 59,6% |
| ▣ Важко відповісти | 6,3% | 8,0% | 7,3% | 6,9% |




| | | | | |
|--|-------|-------|-------|-------|
| █ Стикався особисто | 8,6% | 9,2% | 7,7% | 2,8% |
| ▣ Я не стикався, але знаю про випадки тиску керівництва на колег | 19,9% | 21,6% | 20,4% | 17,0% |
| ▣ Ні, не стикався і не чув про таке | 64,2% | 61,1% | 66,1% | 73,4% |
| ▣ Важко відповісти | 7,3% | 8,1% | 5,8% | 6,9% |

Точне формулювання запитання:

«Чи стикалися ви із фактами залякування або тиску з боку керівництва?»



| | | | | | |
|--|-------|-------|-------|-------|-------|
| Стикався особисто | 7,5% | 8,4% | 10,0% | 8,8% | 5,2% |
| Я не стикався, але знаю про випадки тиску керівництва на колег | 22,2% | 23,3% | 22,5% | 19,6% | 14,2% |
| Ні, не стикався і не чув про таке | 61,4% | 61,2% | 61,2% | 63,8% | 73,7% |
| Важко відповісти | 9,0% | 7,1% | 6,2% | 7,7% | 6,9% |

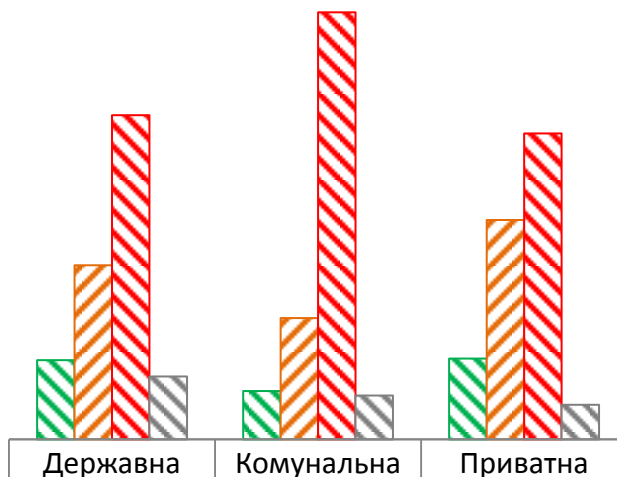


| | | | |
|--|-------|-------|-------|
| Стикався особисто | 9,4% | 5,7% | 3,2% |
| Я не стикався, але знаю про випадки тиску керівництва на колег | 21,7% | 18,8% | 9,7% |
| Ні, не стикався і не чув про таке | 62,2% | 66,5% | 77,8% |
| Важко відповісти | 6,7% | 9,0% | 9,3% |


Залякування та тиск з боку керівництва (в розрізі форми власності медзакладу та виду надання допомоги)

Точне формулювання запитання:

«Чи стикалися ви із фактами залякування або тиску з боку керівництва?»



| | Державна | Комунальна | Приватна |
|--|----------|------------|----------|
| Стикався особисто | 12,4% | 7,6% | 12,6% |
| Я не стикався, але знаю про випадки тиску керівництва на колег | 27,2% | 18,9% | 34,2% |
| Ні, не стикався і не чув про таке | 50,6% | 66,7% | 47,7% |
| Важко відповісти | 9,8% | 6,8% | 5,4% |



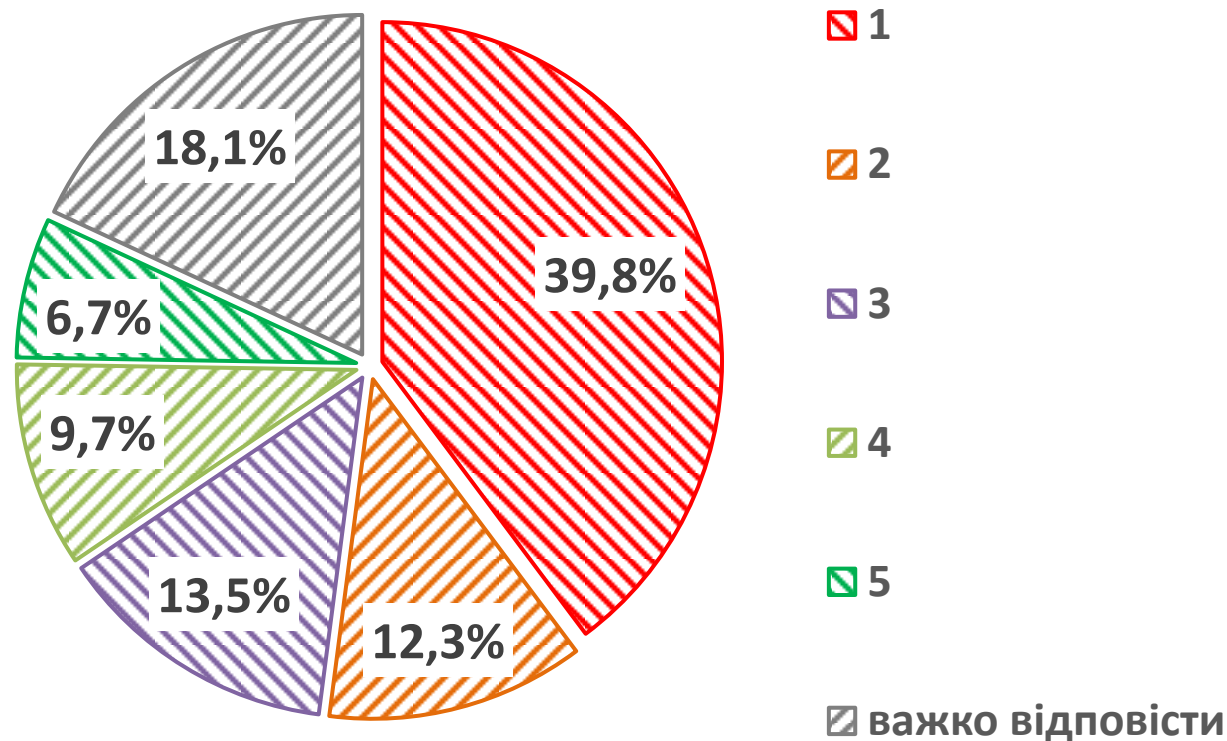
| | Первинна | Вторинна | Третинна |
|--|----------|----------|----------|
| Стикався особисто | 6,4% | 9,4% | 16,8% |
| Я не стикався, але знаю про випадки тиску керівництва на колег | 17,7% | 22,2% | 31,5% |
| Ні, не стикався і не чув про таке | 67,4% | 61,9% | 48,3% |
| Важко відповісти | 8,5% | 6,5% | 3,5% |



Діяльність профспілки

Точне формулювання запитання:

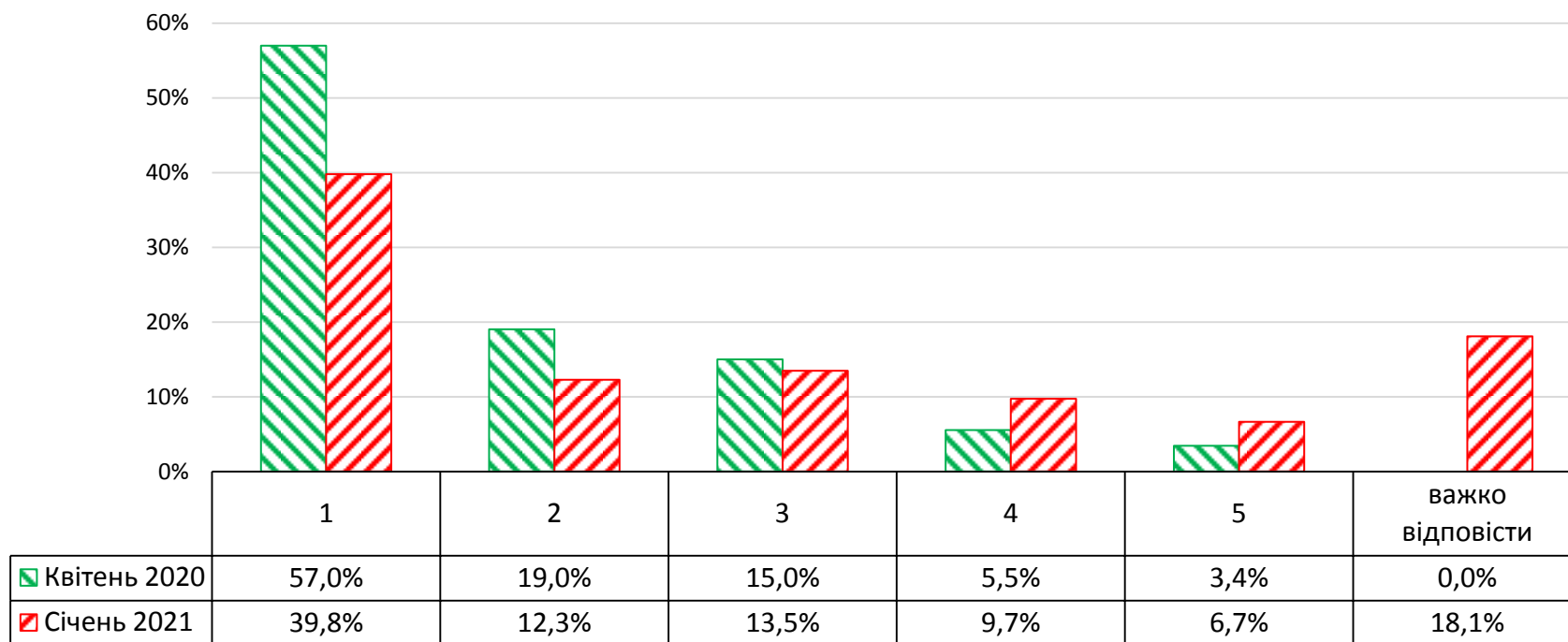
«Як ви оцінюєте діяльність профспілки медичних працівників протягом трьох останніх років щодо вашого соціального захисту?»



Середньозважена оцінка: **2,16** бали

Точне формулювання запитання:

«Як ви оцінюєте діяльність профспілки медичних працівників протягом трьох останніх років щодо вашого соціального захисту?»



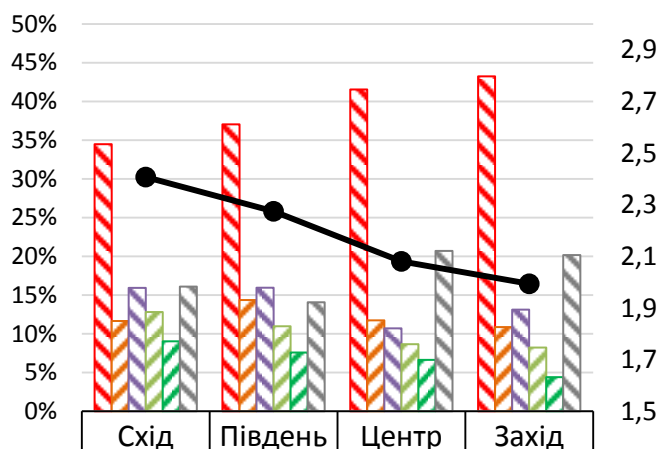
Середньозважена оцінка: квітень 2020 р. – 1,79 бали
січень 2021 р. – 2,16 бали

Оцінка діяльності профспілки (в розрізі регіону та контакту з хворими на COVID-19)

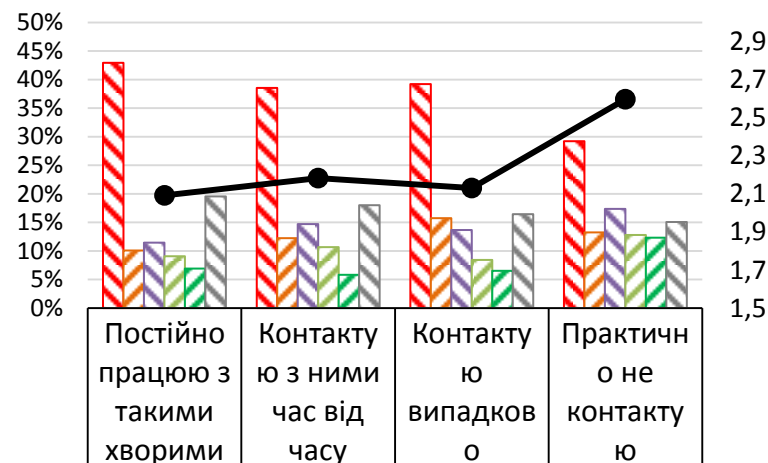
112

Точне формулювання запитання:

«Як ви оцінюєте діяльність профспілки медичних працівників протягом трьох останніх років щодо вашого соціального захисту?»



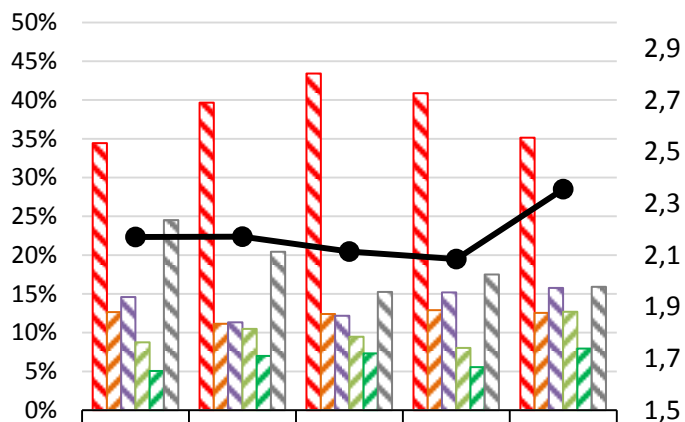
| | | | | |
|------------------------|-------|-------|-------|-------|
| 1 | 34,5% | 37,0% | 41,5% | 43,2% |
| 2 | 11,7% | 14,4% | 11,7% | 10,9% |
| 3 | 15,9% | 16,0% | 10,7% | 13,1% |
| 4 | 12,8% | 11,0% | 8,7% | 8,2% |
| 5 | 9,0% | 7,6% | 6,6% | 4,4% |
| важко відповісти | 16,1% | 14,1% | 20,7% | 20,2% |
| Середньозважена оцінка | 2,41 | 2,27 | 2,08 | 1,99 |



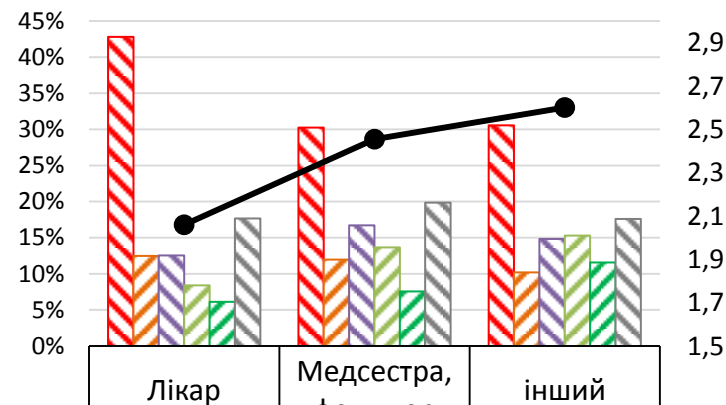
| | | | | |
|------------------------|-------|-------|-------|-------|
| 1 | 42,9% | 38,5% | 39,2% | 29,2% |
| 2 | 10,1% | 12,2% | 15,7% | 13,2% |
| 3 | 11,4% | 14,7% | 13,7% | 17,4% |
| 4 | 9,1% | 10,7% | 8,4% | 12,8% |
| 5 | 6,9% | 5,8% | 6,5% | 12,3% |
| важко відповісти | 19,6% | 18,0% | 16,4% | 15,1% |
| Середньозважена оцінка | 2,09 | 2,18 | 2,13 | 2,60 |

Точне формулювання запитання:

«Як ви оцінюєте діяльність профспілки медичних працівників протягом трьох останніх років щодо вашого соціального захисту?»



| | | | | | |
|------------------------|-------|-------|-------|-------|-------|
| 1 | 34,4% | 39,7% | 43,4% | 40,9% | 35,1% |
| 2 | 12,6% | 11,1% | 12,4% | 12,9% | 12,6% |
| 3 | 14,6% | 11,3% | 12,2% | 15,2% | 15,8% |
| 4 | 8,8% | 10,5% | 9,5% | 8,0% | 12,7% |
| 5 | 5,1% | 7,0% | 7,3% | 5,5% | 7,9% |
| важко відповісти | 24,5% | 20,4% | 15,2% | 17,5% | 15,9% |
| Середньозважена оцінка | 2,17 | 2,17 | 2,11 | 2,08 | 2,35 |

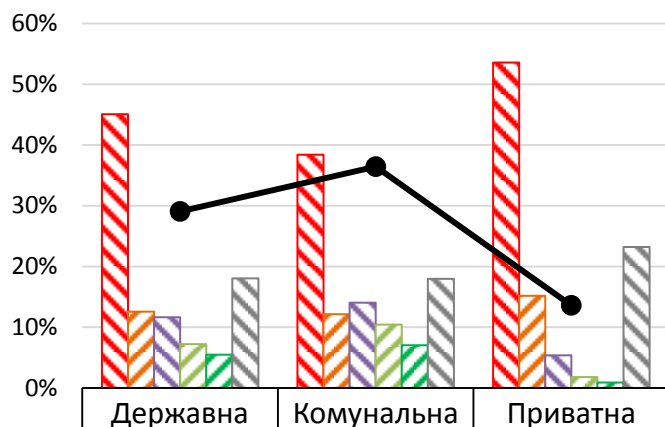


| | | | |
|------------------------|-------|-------|-------|
| 1 | 42,8% | 30,3% | 30,6% |
| 2 | 12,5% | 12,0% | 10,2% |
| 3 | 12,5% | 16,7% | 14,8% |
| 4 | 8,4% | 13,7% | 15,3% |
| 5 | 6,1% | 7,6% | 11,6% |
| важко відповісти | 17,7% | 19,9% | 17,6% |
| Середньозважена оцінка | 2,06 | 2,45 | 2,60 |

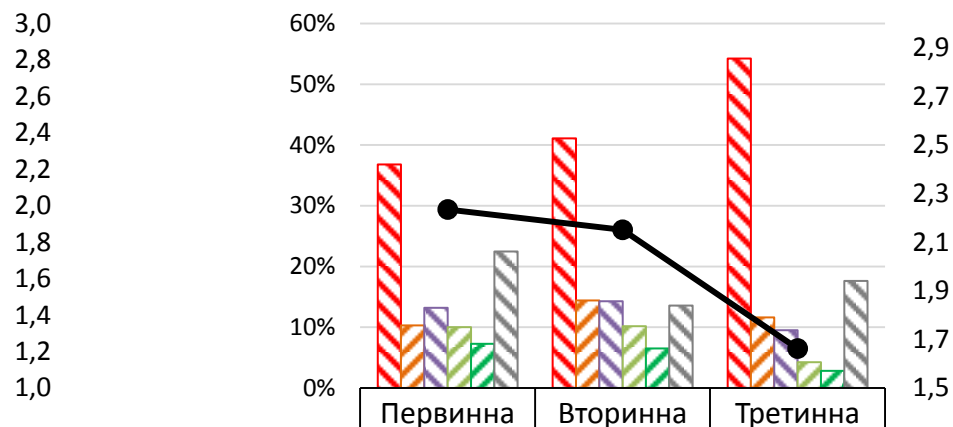
Оцінка діяльності профспілки (в розрізі форми власності медзакладу та виду надання допомоги)

Точне формулювання запитання:

«Як ви оцінюєте діяльність профспілки медичних працівників протягом трьох останніх років щодо вашого соціального захисту?»



| | | | |
|------------------------|-------|-------|-------|
| 1 | 45,1% | 38,4% | 53,6% |
| 2 | 12,6% | 12,1% | 15,2% |
| 3 | 11,6% | 14,0% | 5,4% |
| 4 | 7,2% | 10,4% | 1,8% |
| 5 | 5,5% | 7,0% | ,9% |
| важко відповісти | 18,0% | 18,0% | 23,2% |
| Середньозважена оцінка | 1,97 | 2,21 | 1,45 |



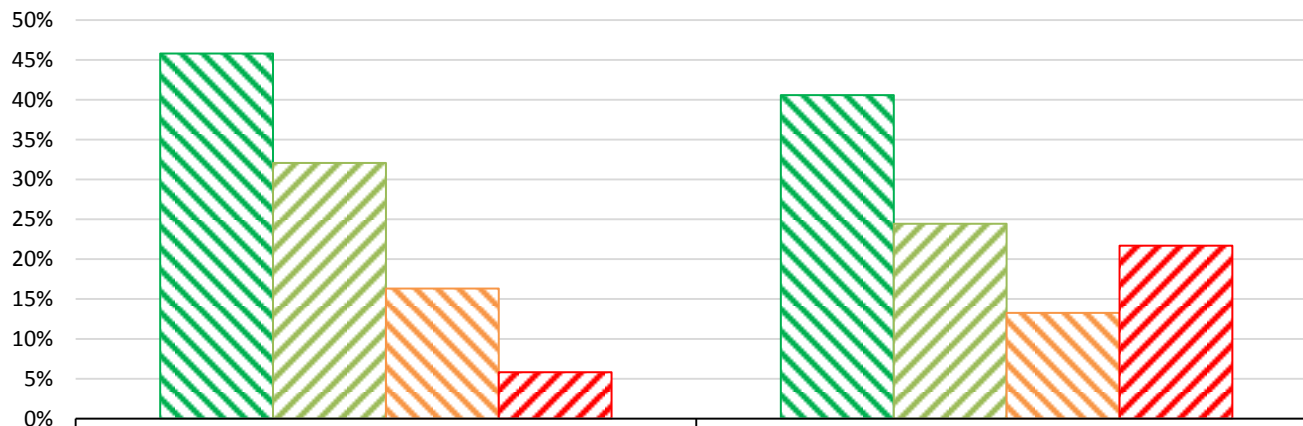
| | | | |
|------------------------|-------|-------|-------|
| 1 | 36,8% | 41,1% | 54,2% |
| 2 | 10,3% | 14,4% | 11,6% |
| 3 | 13,2% | 14,3% | 9,5% |
| 4 | 10,0% | 10,2% | 4,2% |
| 5 | 7,3% | 6,5% | 2,8% |
| важко відповісти | 22,5% | 13,6% | 17,6% |
| Середньозважена оцінка | 2,23 | 2,15 | 1,66 |



Тестування та вакцинація населення

Точне формулювання запитання:

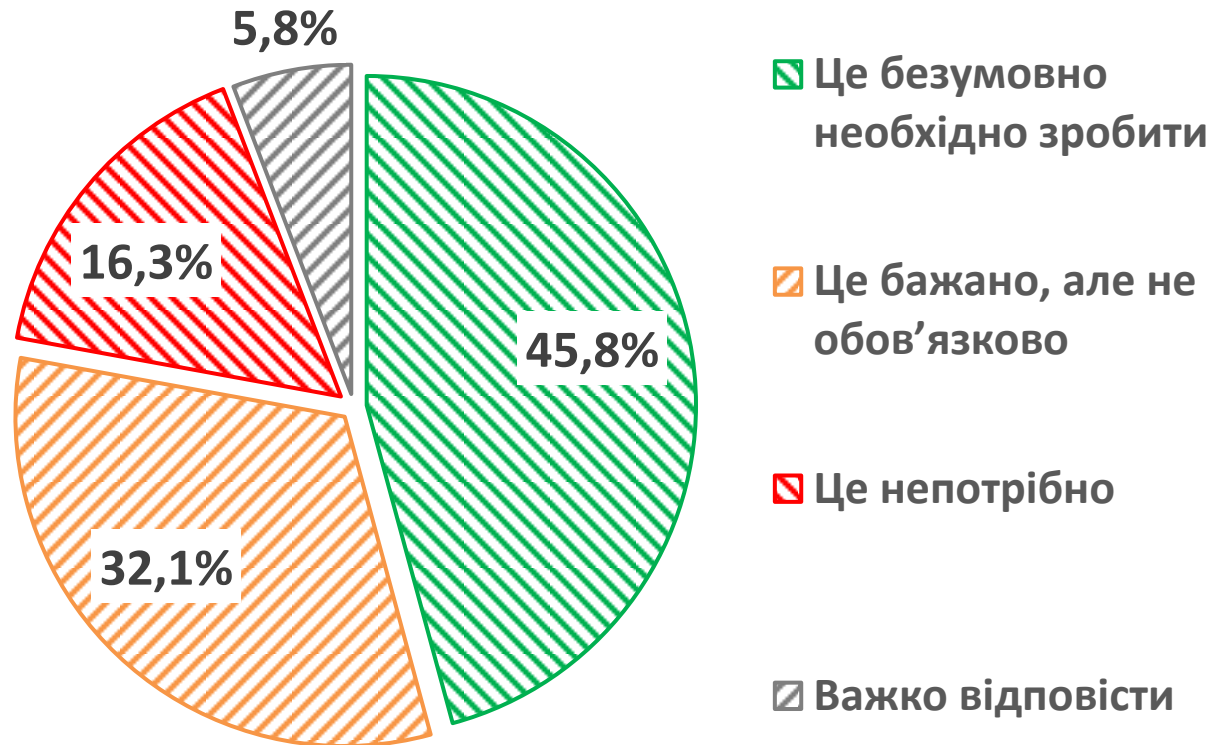
«Як ви оцінюєте пропозицію щодо необхідності масового тестування населення на коронавірус SARS CoV 2?»



| Категорія | масового тестування населення на коронавірус SARS CoV 2 | масової вакцинації населення проти коронавірусної хвороби SARS CoV 2 |
|----------------------------------|---|--|
| ☑ Це безумовно необхідно зробити | 45,8% | 40,6% |
| ☑ Це бажано, але не обов'язково | 32,1% | 24,5% |
| ☐ Це непотрібно | 16,3% | 13,3% |
| ☑ Важко відповісти | 5,8% | 21,7% |

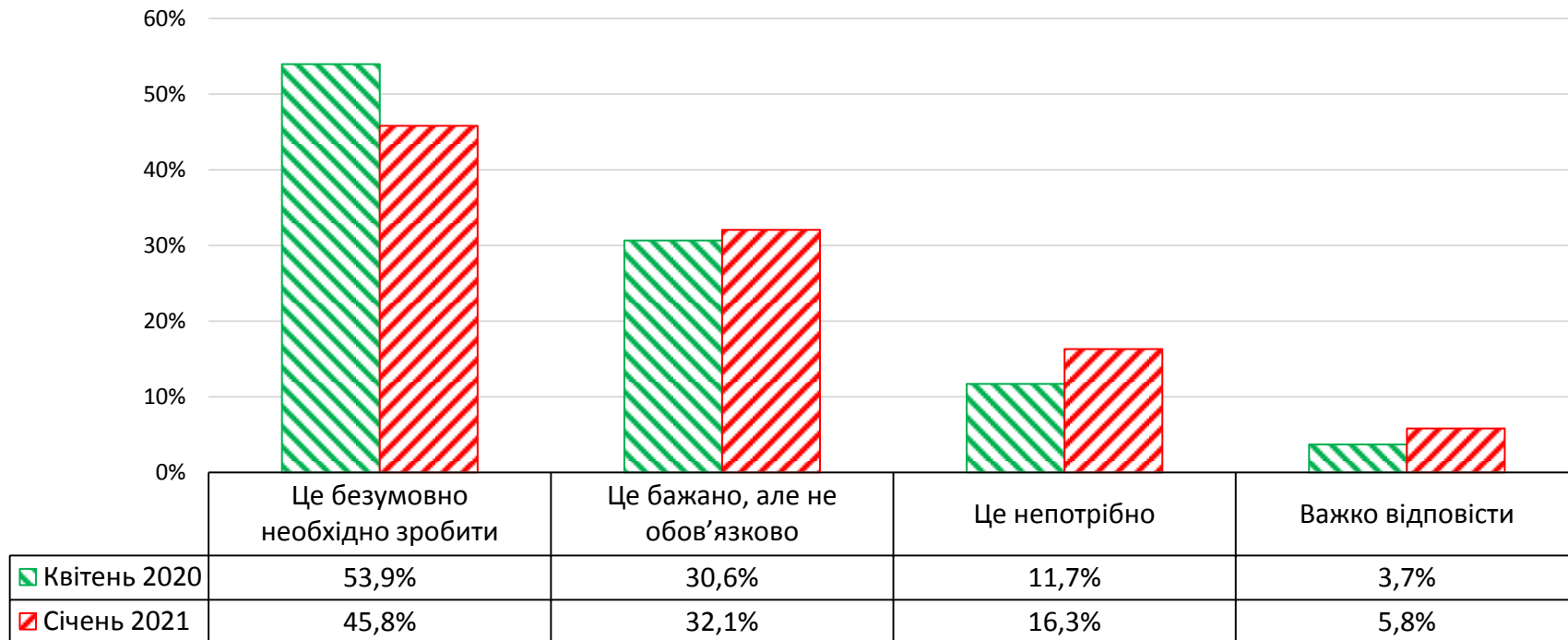
Точне формулювання запитання:

«Як ви оцінюєте пропозицію щодо необхідності масового тестування населення на коронавірус SARS CoV 2?»



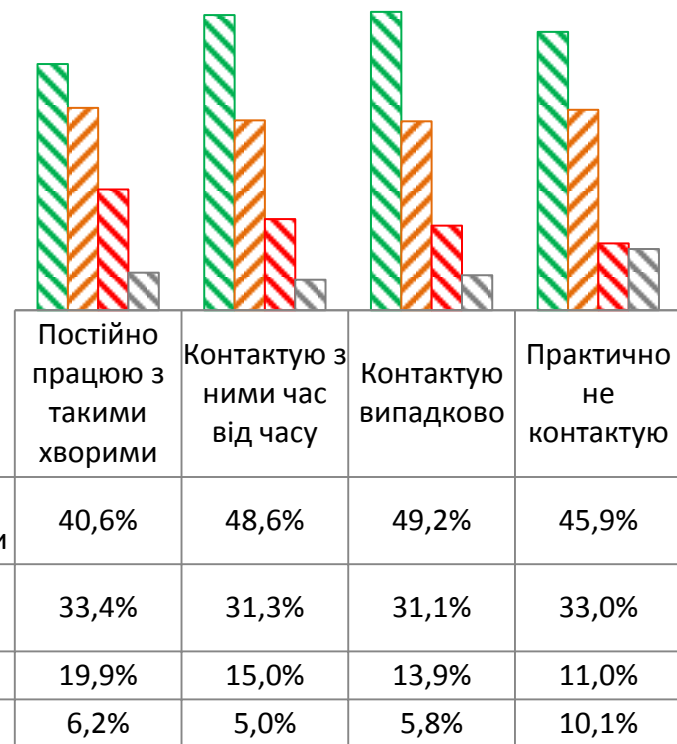
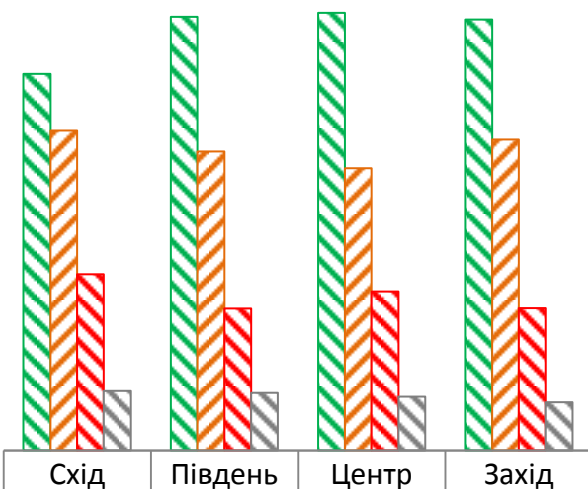
Точне формулювання запитання:

«Як ви оцінюєте пропозицію щодо необхідності масового тестування населення на коронавірус SARS CoV 2?»



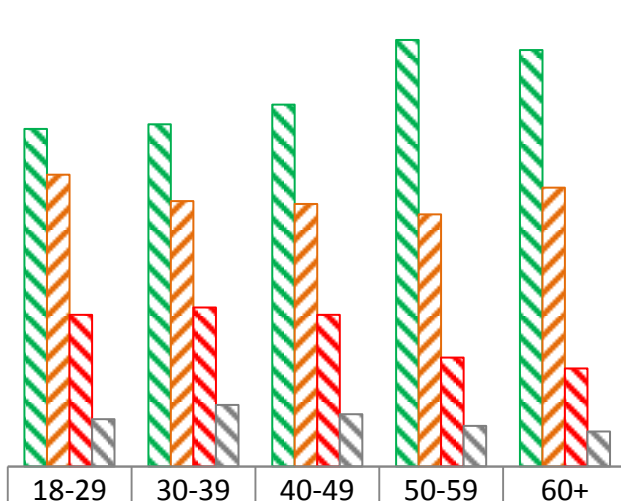
Точне формулювання запитання:

«Як ви оцінюєте пропозицію щодо необхідності масового тестування населення на коронавірус SARS CoV 2?»

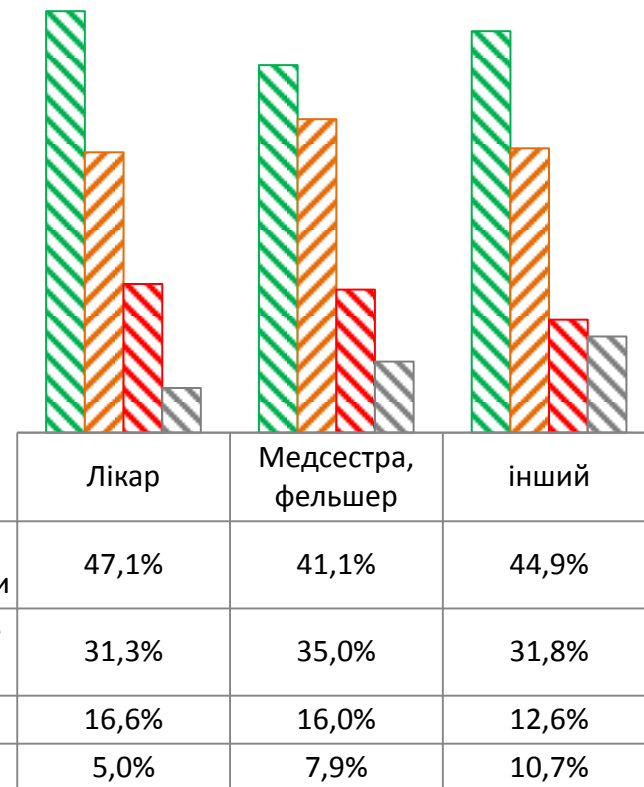


Точне формулювання запитання:

«Як ви оцінюєте пропозицію щодо необхідності масового тестування населення на коронавірус SARS CoV 2?»



| | | | | | |
|--|-------|-------|-------|-------|-------|
| <input checked="" type="checkbox"/> Це безумовно необхідно зробити | 40,7% | 41,3% | 43,7% | 51,5% | 50,3% |
| <input checked="" type="checkbox"/> Це бажано, але не обов'язково | 35,2% | 32,0% | 31,7% | 30,4% | 33,7% |
| <input checked="" type="checkbox"/> Це непотрібно | 18,3% | 19,2% | 18,3% | 13,2% | 11,8% |
| <input checked="" type="checkbox"/> Важко відповісти | 5,7% | 7,4% | 6,3% | 4,9% | 4,2% |



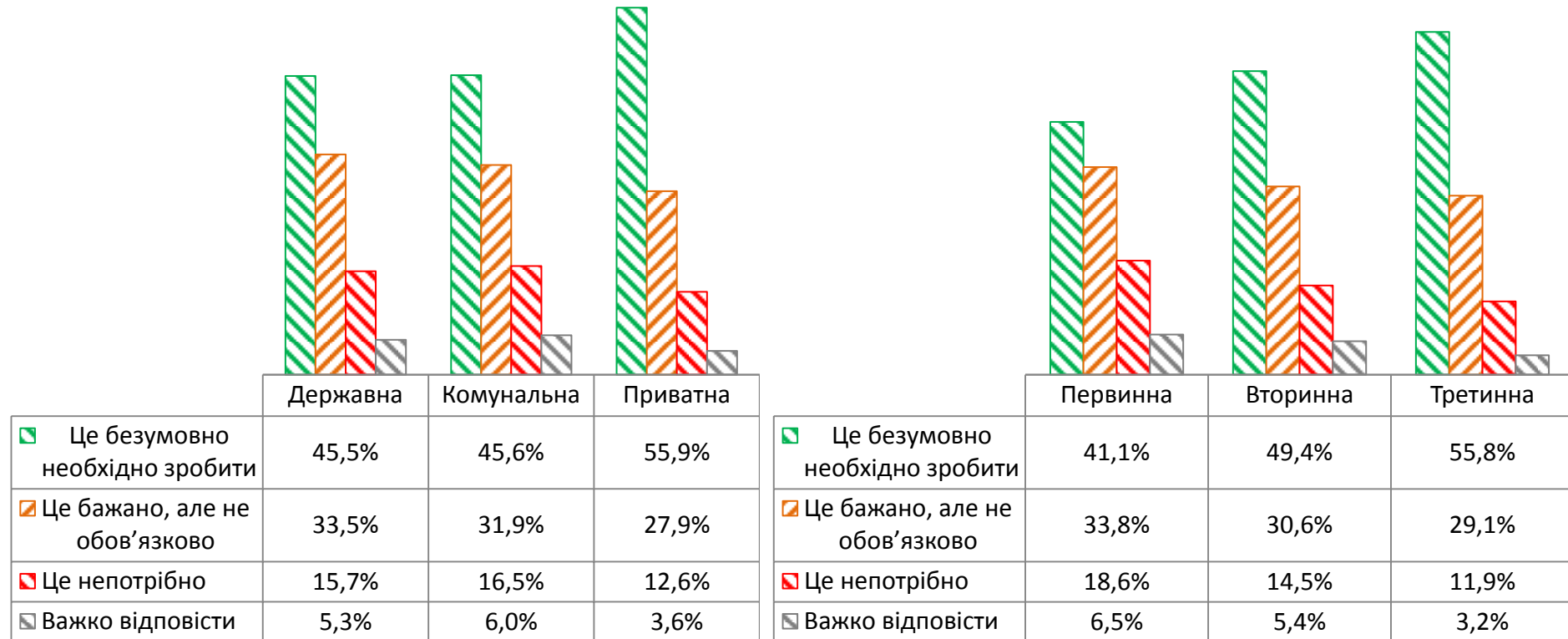
| | | | |
|--|-------|-------|-------|
| <input checked="" type="checkbox"/> Це безумовно необхідно зробити | 47,1% | 41,1% | 44,9% |
| <input checked="" type="checkbox"/> Це бажано, але не обов'язково | 31,3% | 35,0% | 31,8% |
| <input checked="" type="checkbox"/> Це непотрібно | 16,6% | 16,0% | 12,6% |
| <input checked="" type="checkbox"/> Важко відповісти | 5,0% | 7,9% | 10,7% |

Оцінка масового тестування (в розрізі форми власності медзакладу та виду надання допомоги)

121

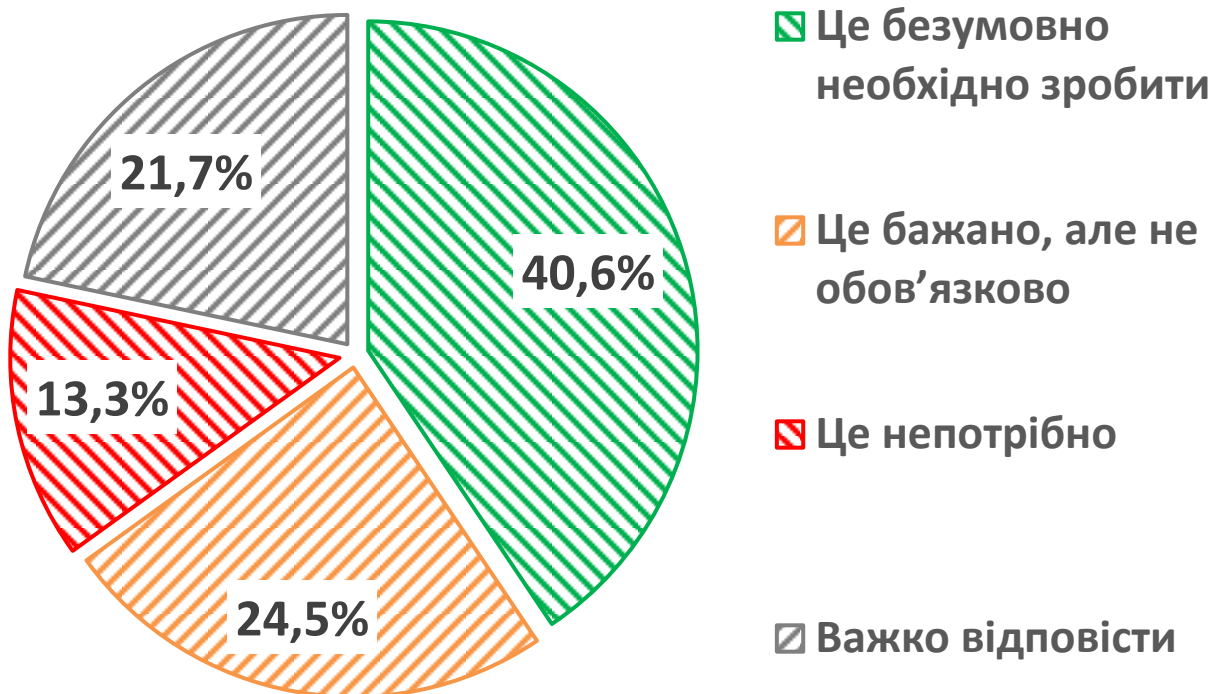
Точне формулювання запитання:

«Як ви оцінюєте пропозицію щодо необхідності масового тестування населення на коронавірус SARS CoV 2?»



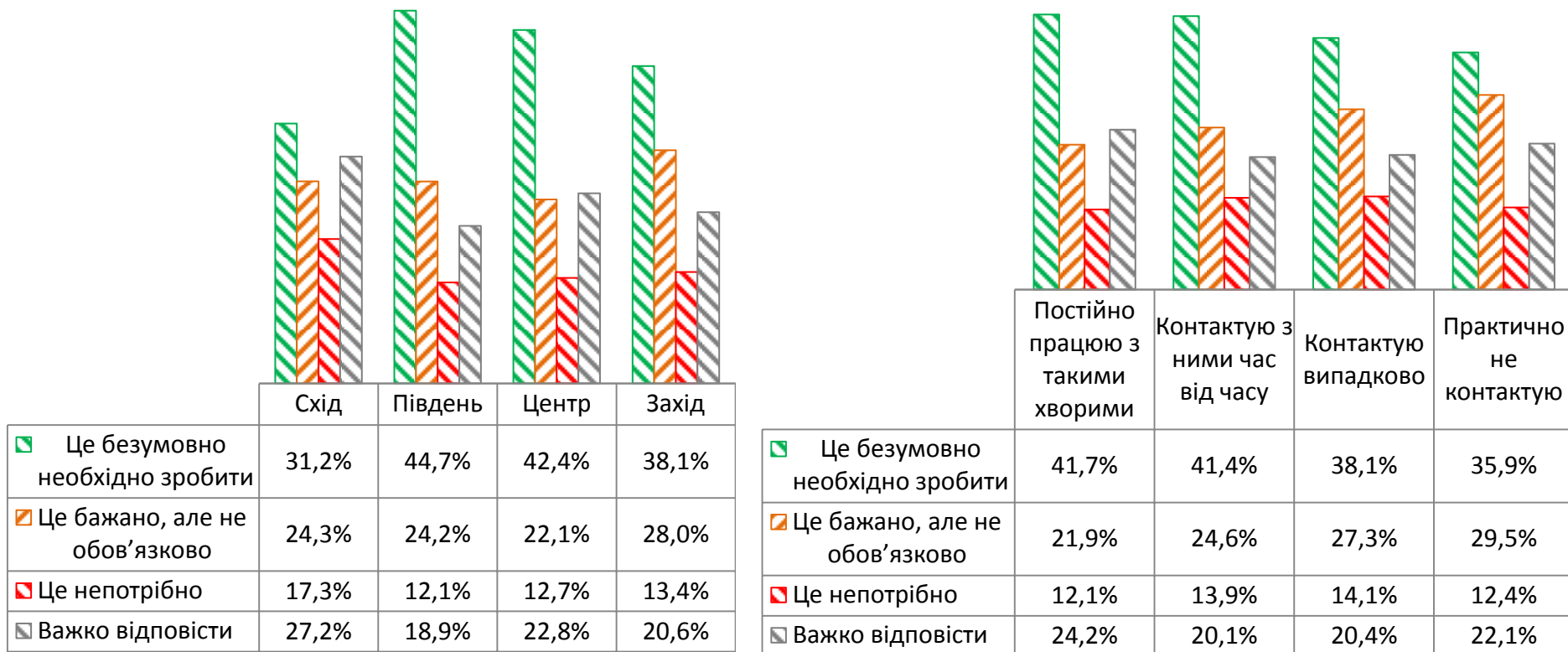
Точне формулювання запитання:

«Як ви оцінюєте пропозицію щодо необхідності масової вакцинації населення проти коронавірусної хвороби SARS CoV 2?»



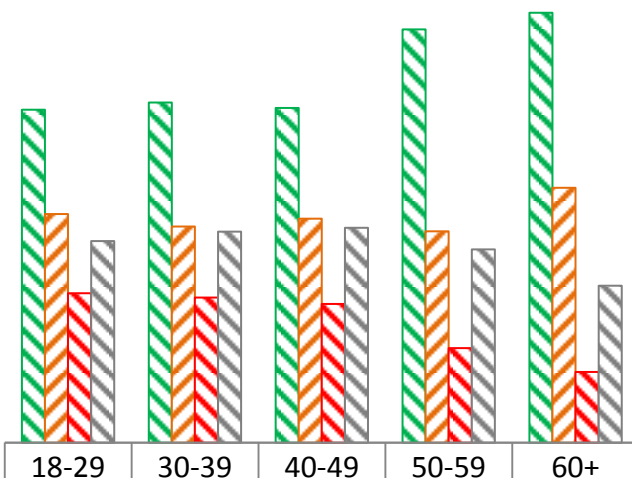
Точне формулювання запитання:

«Як ви оцінюєте пропозицію щодо необхідності масової вакцинації населення проти коронавірусної хвороби SARS CoV 2?»

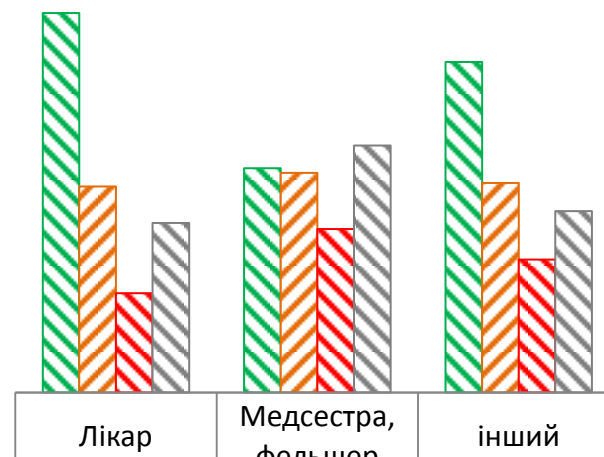


Точне формулювання запитання:

«Як ви оцінюєте пропозицію щодо необхідності масової вакцинації населення проти коронавірусної хвороби SARS CoV 2?»



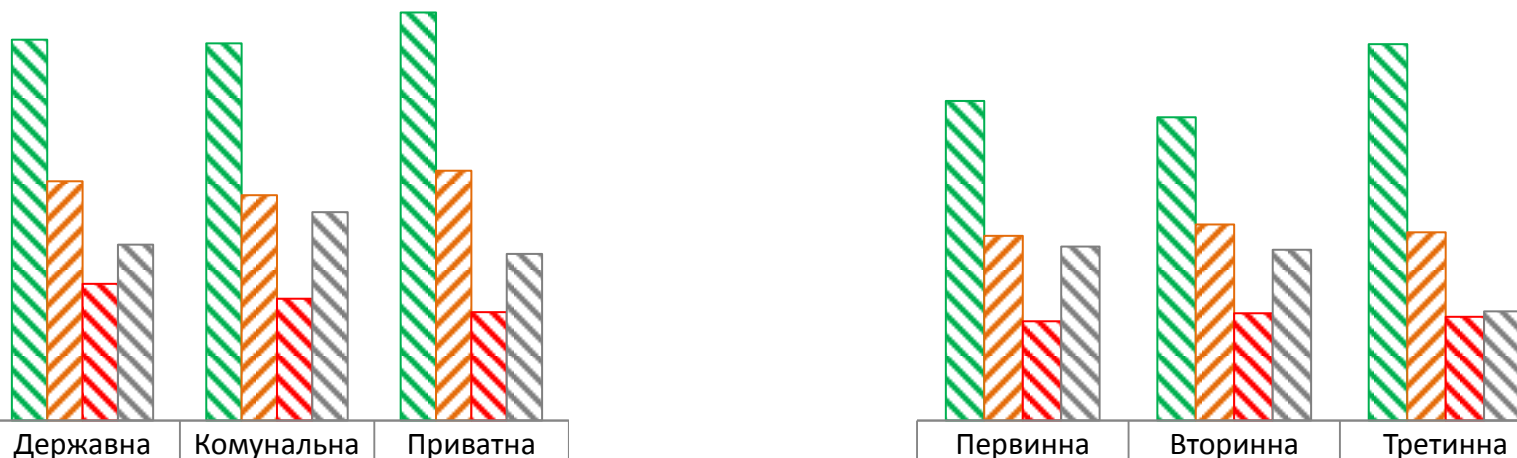
| | 18-29 | 30-39 | 40-49 | 50-59 | 60+ |
|----------------------------------|-------|-------|-------|-------|-------|
| ☑ Це безумовно необхідно зробити | 36,5% | 37,3% | 36,7% | 45,3% | 47,1% |
| ☑ Це бажано, але не обов'язково | 25,0% | 23,7% | 24,6% | 23,2% | 27,9% |
| ☑ Це непотрібно | 16,4% | 15,9% | 15,2% | 10,4% | 7,8% |
| ☑ Важко відповісти | 22,1% | 23,1% | 23,6% | 21,2% | 17,2% |



| | Лікар | Медсестра, фельшер | інший |
|----------------------------------|-------|--------------------|-------|
| ☑ Це безумовно необхідно зробити | 44,4% | 26,2% | 38,7% |
| ☑ Це бажано, але не обов'язково | 24,1% | 25,7% | 24,5% |
| ☑ Це непотрібно | 11,6% | 19,1% | 15,6% |
| ☑ Важко відповісти | 19,9% | 28,9% | 21,2% |

Точне формулювання запитання:

«Як ви оцінюєте пропозицію щодо необхідності масової вакцинації населення проти коронавірусної хвороби SARS CoV 2?»

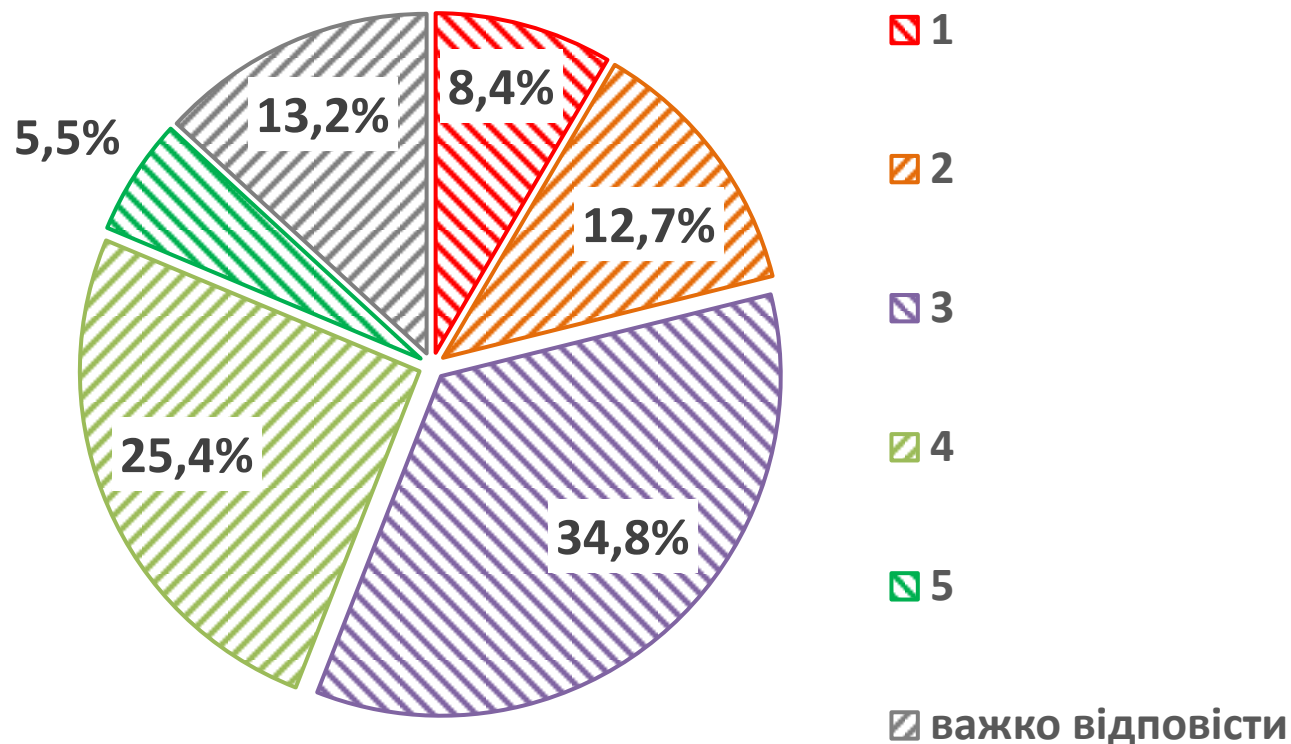


| | Державна | Комунальна | Приватна |
|----------------------------------|----------|------------|----------|
| ☑ Це безумовно необхідно зробити | 40,8% | 40,4% | 43,8% |
| ☑ Це бажано, але не обов'язково | 25,6% | 24,2% | 26,8% |
| ☑ Це непотрібно | 14,7% | 13,1% | 11,6% |
| ☑ Важко відповісти | 18,9% | 22,3% | 17,9% |

| | Первинна | Вторинна | Третинна |
|----------------------------------|----------|----------|----------|
| ☑ Це безумовно необхідно зробити | 41,1% | 39,0% | 48,4% |
| ☑ Це бажано, але не обов'язково | 23,8% | 25,2% | 24,2% |
| ☑ Це непотрібно | 12,8% | 13,8% | 13,3% |
| ☑ Важко відповісти | 22,4% | 22,0% | 14,0% |

Точне формулювання запитання:

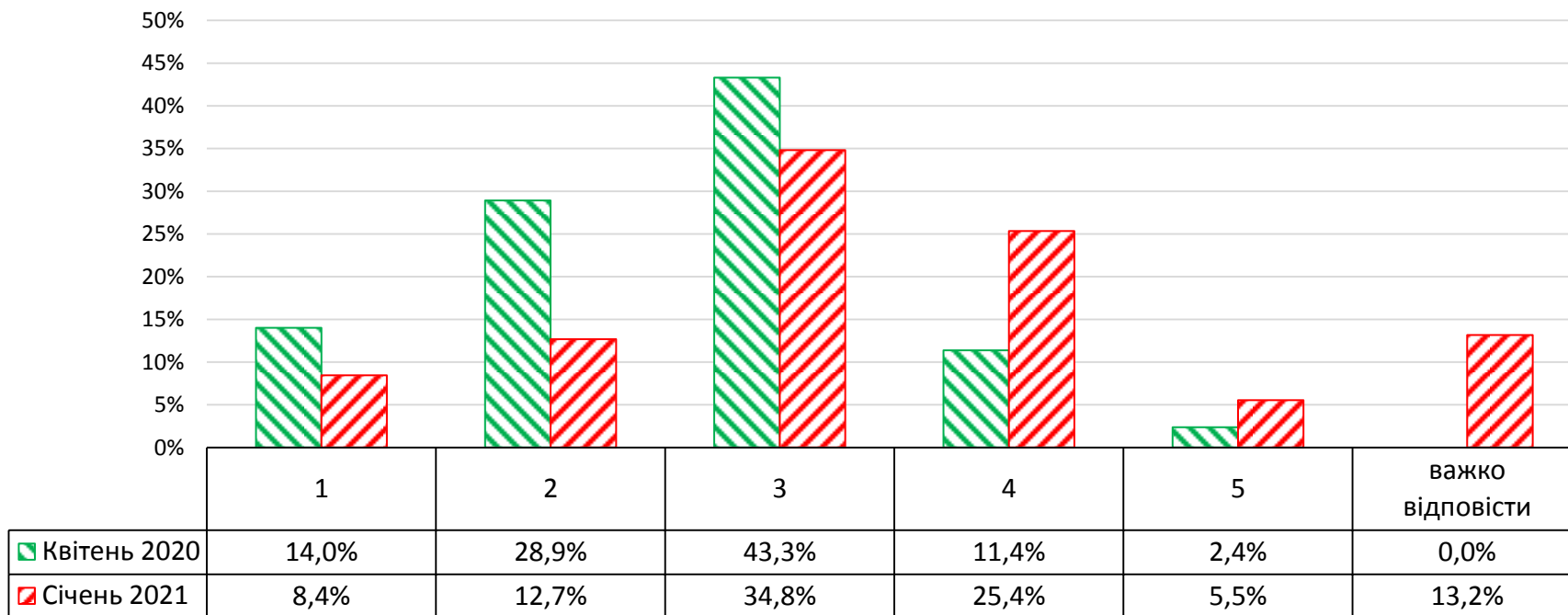
«Як ви оцінюєте якість тестів на коронавірусну інфекцію SARS CoV 2 які є в наявності в Україні (за п'ятибальною шкалою)?»



Середньозважена оцінка – **3,08 бали**

Точне формулювання запитання:

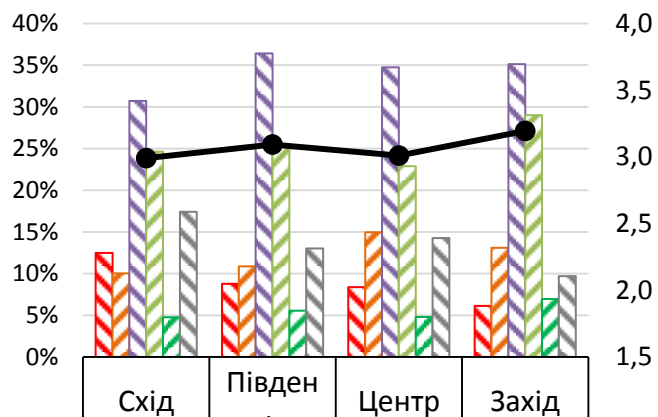
«Як ви оцінюєте якість тестів на коронавірусну інфекцію SARS CoV 2 які є в наявності в Україні (за п'ятибальною шкалою)?»



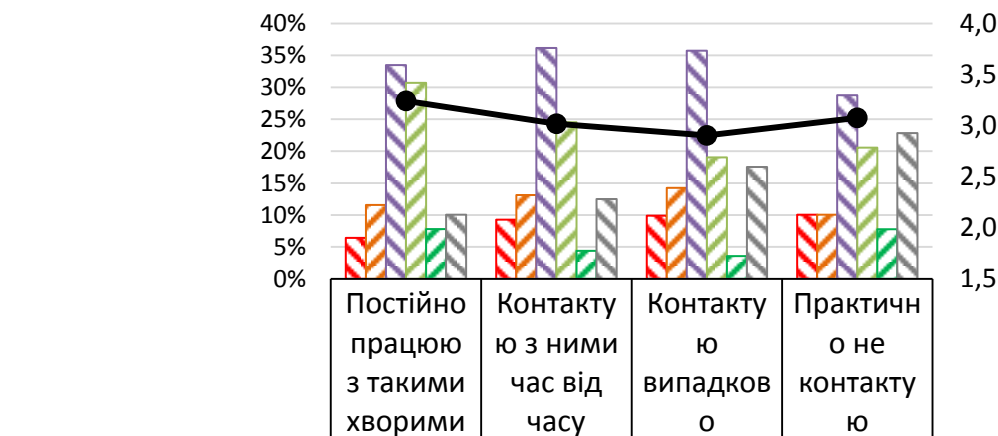
Середньозважена оцінка: квітень 2020 р. – **2,59 бали**
січень 2021 р. – **3,08 бали**

Точне формулювання запитання:

«Як ви оцінюєте якість тестів на коронавірусну інфекцію SARS CoV 2 які є в наявності в Україні (за п'ятибальною шкалою)?»



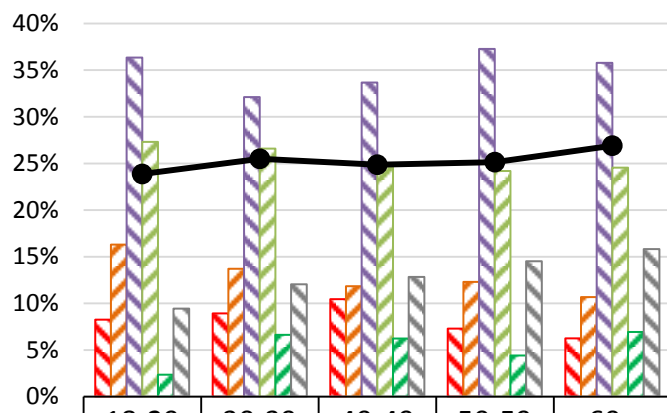
| | | | | |
|------------------------|-------|-------|-------|-------|
| 1 | 12,5% | 8,8% | 8,4% | 6,1% |
| 2 | 10,0% | 10,9% | 14,9% | 13,1% |
| 3 | 30,7% | 36,4% | 34,7% | 35,1% |
| 4 | 24,6% | 25,4% | 22,9% | 29,0% |
| 5 | 4,8% | 5,5% | 4,8% | 7,0% |
| важко відповісти | 17,4% | 13,0% | 14,3% | 9,7% |
| Середньозважена оцінка | 2,99 | 3,09 | 3,01 | 3,19 |



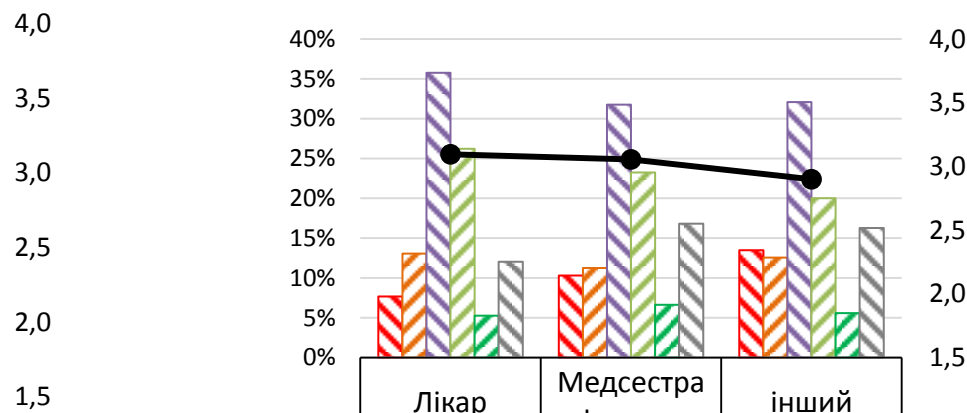
| | | | | |
|------------------------|-------|-------|-------|-------|
| 1 | 6,4% | 9,3% | 9,9% | 10,0% |
| 2 | 11,6% | 13,1% | 14,3% | 10,0% |
| 3 | 33,5% | 36,2% | 35,7% | 28,8% |
| 4 | 30,7% | 24,5% | 19,0% | 20,5% |
| 5 | 7,8% | 4,4% | 3,6% | 7,8% |
| важко відповісти | 10,0% | 12,5% | 17,5% | 22,8% |
| Середньозважена оцінка | 3,24 | 3,02 | 2,90 | 3,08 |

Точне формулювання запитання:

«Як ви оцінюєте якість тестів на коронавірусну інфекцію SARS CoV 2 які є в наявності в Україні (за п'ятибальною шкалою)?»



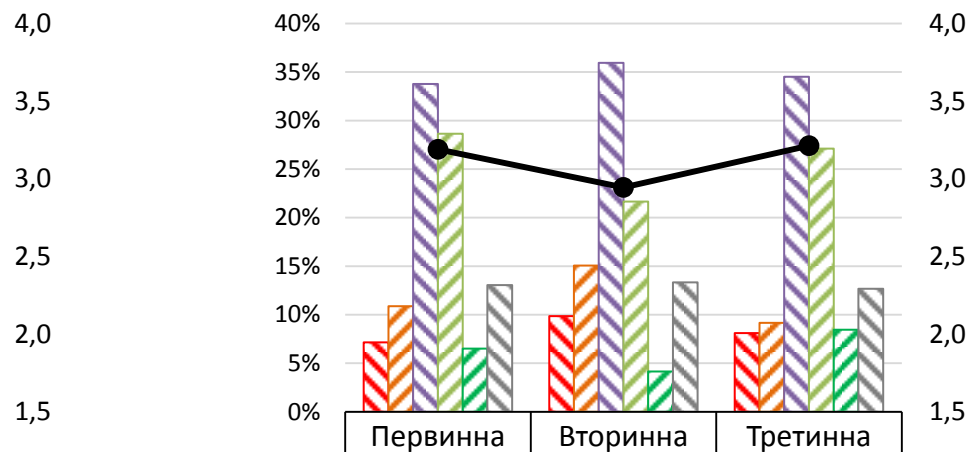
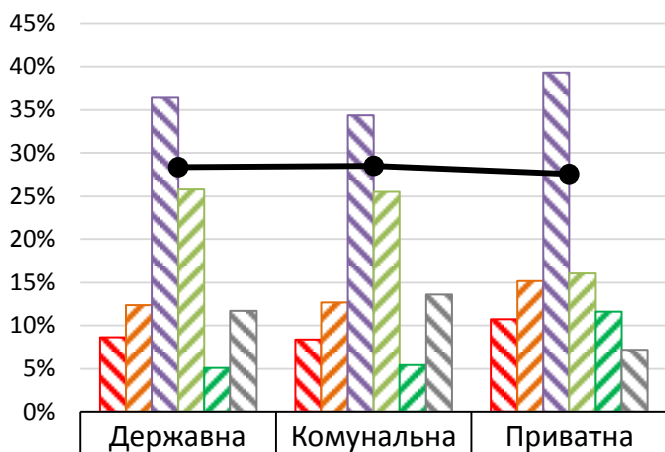
| | | | | | |
|------------------------|-------|-------|-------|-------|-------|
| 1 | 8,3% | 8,9% | 10,5% | 7,3% | 6,2% |
| 2 | 16,3% | 13,7% | 11,8% | 12,3% | 10,7% |
| 3 | 36,3% | 32,1% | 33,7% | 37,3% | 35,8% |
| 4 | 27,3% | 26,6% | 25,0% | 24,2% | 24,5% |
| 5 | 2,4% | 6,6% | 6,2% | 4,4% | 6,9% |
| важко відповісти | 9,4% | 12,1% | 12,8% | 14,5% | 15,8% |
| Середньозважена оцінка | 2,99 | 3,09 | 3,05 | 3,07 | 3,18 |



| | | | |
|------------------------|-------|-------|-------|
| 1 | 7,7% | 10,3% | 13,5% |
| 2 | 13,1% | 11,3% | 12,6% |
| 3 | 35,8% | 31,8% | 32,1% |
| 4 | 26,2% | 23,2% | 20,0% |
| 5 | 5,3% | 6,6% | 5,6% |
| важко відповісти | 12,0% | 16,8% | 16,3% |
| Середньозважена оцінка | 3,09 | 3,06 | 2,90 |

Точне формулювання запитання:

«Як ви оцінюєте якість тестів на коронавірусну інфекцію SARS CoV 2 які є в наявності в Україні (за п'ятибальною шкалою)?»



| | | | |
|------------------------|-------|-------|-------|
| 1 | 8,6% | 8,4% | 10,7% |
| 2 | 12,4% | 12,7% | 15,2% |
| 3 | 36,4% | 34,4% | 39,3% |
| 4 | 25,8% | 25,5% | 16,1% |
| 5 | 5,1% | 5,5% | 11,6% |
| важко відповісти | 11,7% | 13,6% | 7,1% |
| Середньозважена оцінка | 3,07 | 3,08 | 3,03 |

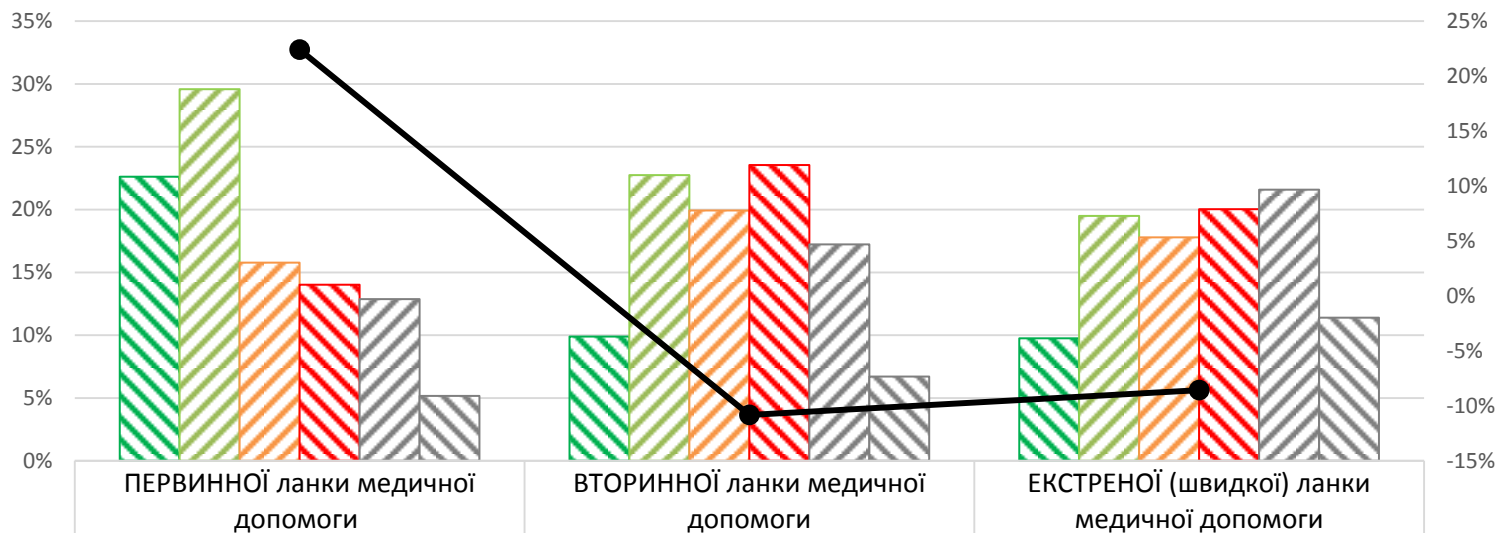
| | | | |
|------------------------|-------|-------|-------|
| 1 | 7,1% | 9,9% | 8,1% |
| 2 | 10,9% | 15,1% | 9,2% |
| 3 | 33,8% | 35,9% | 34,5% |
| 4 | 28,6% | 21,7% | 27,1% |
| 5 | 6,5% | 4,2% | 8,5% |
| важко відповісти | 13,1% | 13,3% | 12,7% |
| Середньозважена оцінка | 3,19 | 2,94 | 3,21 |



Реформування медицини

Точне формулювання запитання:

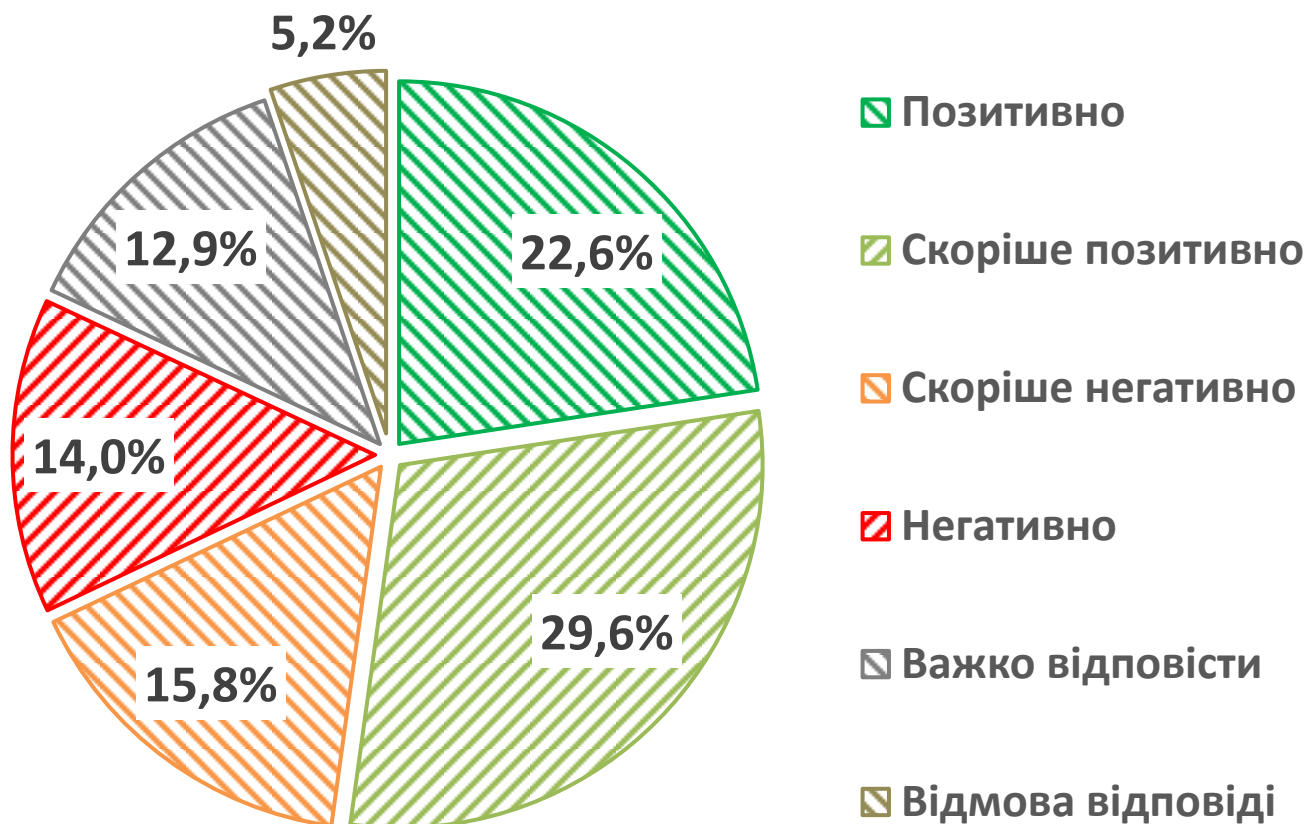
«Як ви оцінюєте наступні реформи?»



| | ПЕРВИННОЇ ланки медичної допомоги | ВТОРИННОЇ ланки медичної допомоги | ЕКСТРЕНОЇ (швидкої) ланки медичної допомоги |
|---------------------|-----------------------------------|-----------------------------------|---|
| Позитивно | 22,6% | 9,9% | 9,7% |
| Скоріше позитивно | 29,6% | 22,7% | 19,5% |
| Скоріше негативно | 15,8% | 19,9% | 17,8% |
| Негативно | 14,0% | 23,5% | 20,0% |
| Важко відповісти | 12,9% | 17,2% | 21,6% |
| Відмова відповіді | 5,2% | 6,7% | 11,4% |
| Позитивно-Негативно | 22,4% | -10,8% | -8,6% |

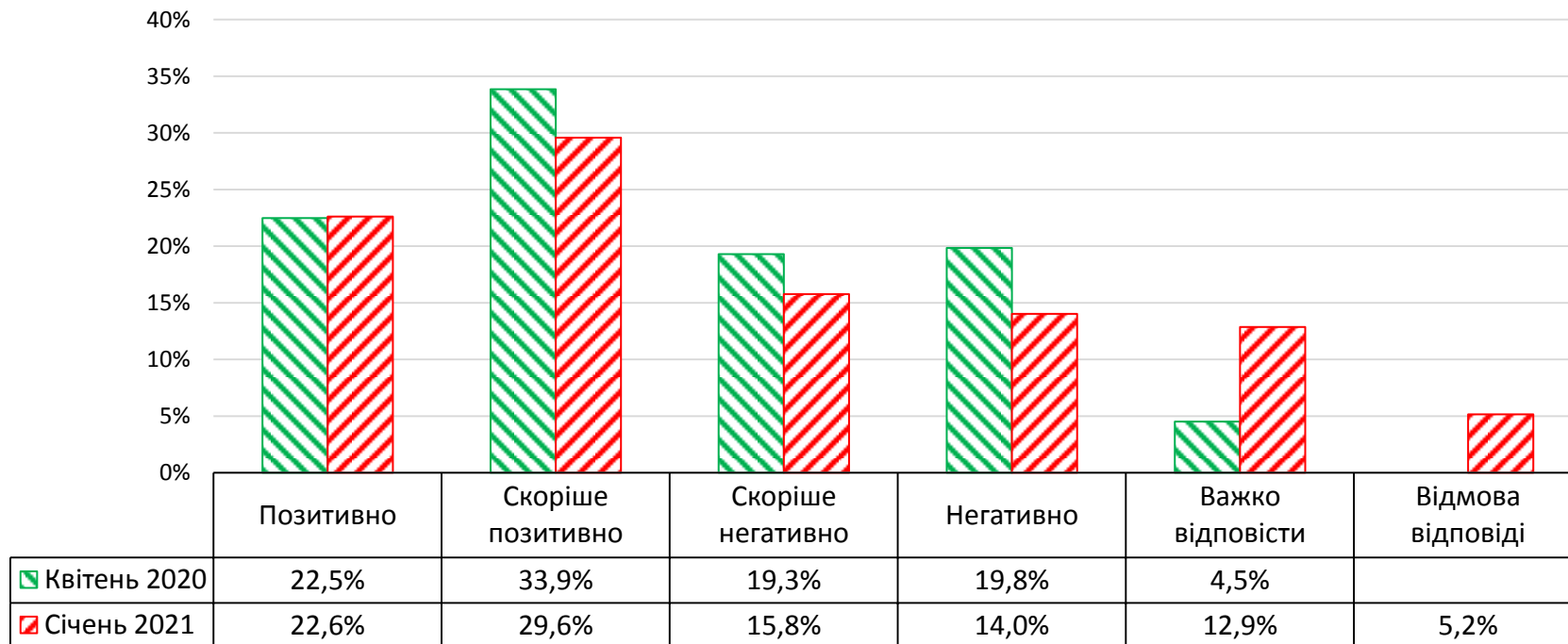
Точне формулювання запитання:

«Як ви оцінюєте наступні реформи: ПЕРВИННОЇ ланки медичної допомоги?»



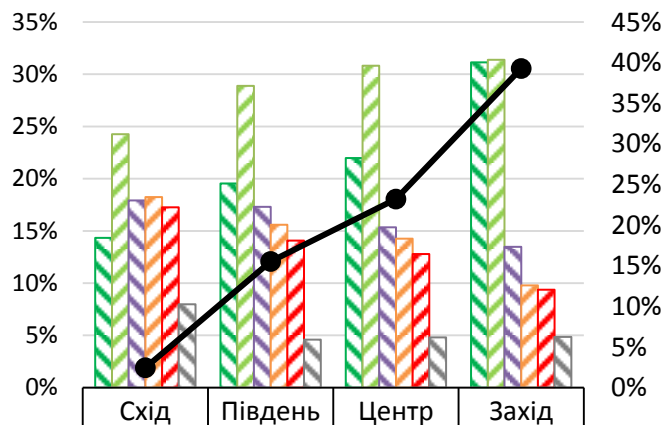
Точне формулювання запитання:

«Як ви оцінюєте наступні реформи: ПЕРВИННОЇ ланки медичної допомоги?»

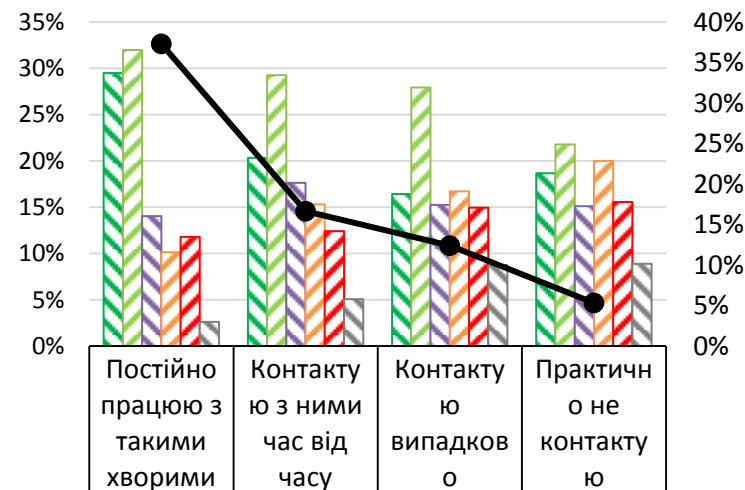


Точне формулювання запитання:

«Як ви оцінюєте наступні реформи: ПЕРВИННОЇ ланки медичної допомоги?»



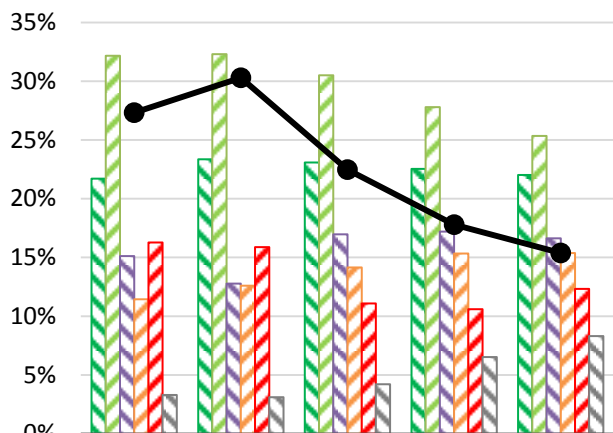
| | | | | |
|---------------------|-------|-------|-------|-------|
| Позитивно | 14,3% | 19,5% | 22,0% | 31,1% |
| Скоріше позитивно | 24,3% | 28,9% | 30,8% | 31,4% |
| Скоріше негативно | 17,9% | 17,3% | 15,3% | 13,5% |
| Негативно | 18,2% | 15,6% | 14,3% | 9,8% |
| Важко відповісти | 17,3% | 14,1% | 12,8% | 9,4% |
| Відмова відповіді | 8,0% | 4,6% | 4,8% | 4,8% |
| Позитивно-Негативно | 2,4% | 15,5% | 23,2% | 39,3% |



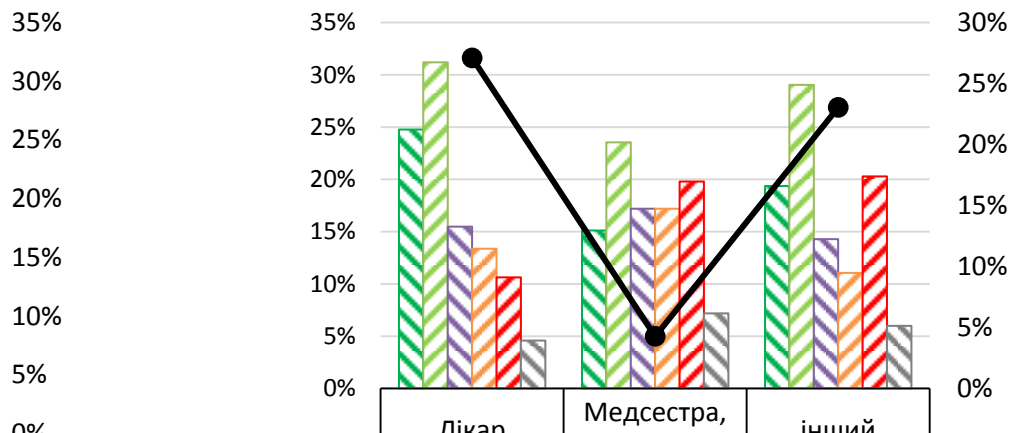
| | | | | |
|---------------------|-------|-------|-------|-------|
| Позитивно | 29,5% | 20,3% | 16,4% | 18,7% |
| Скоріше позитивно | 32,0% | 29,3% | 27,9% | 21,8% |
| Скоріше негативно | 14,0% | 17,6% | 15,2% | 15,1% |
| Негативно | 10,1% | 15,3% | 16,7% | 20,0% |
| Важко відповісти | 11,8% | 12,4% | 14,9% | 15,6% |
| Відмова відповіді | 2,6% | 5,1% | 8,8% | 8,9% |
| Позитивно-Негативно | 37,3% | 16,6% | 12,4% | 5,3% |

Точне формулювання запитання:

«Як ви оцінюєте наступні реформи: ПЕРВИННОЇ ланки медичної допомоги?»



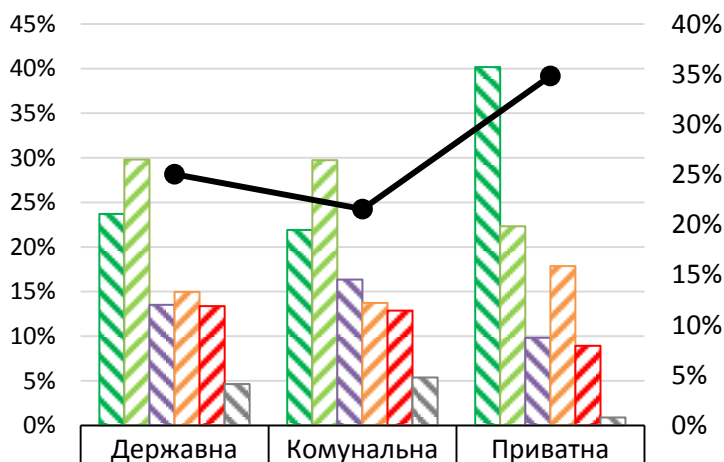
| | | | | | | |
|--|---------------------|-------|-------|-------|-------|-------|
| | Позитивно | 21,7% | 23,4% | 23,1% | 22,5% | 22,0% |
| | Скоріше позитивно | 32,2% | 32,3% | 30,5% | 27,8% | 25,3% |
| | Скоріше негативно | 15,1% | 12,8% | 17,0% | 17,2% | 16,6% |
| | Негативно | 11,4% | 12,6% | 14,1% | 15,3% | 15,4% |
| | Важко відповісти | 16,3% | 15,9% | 11,1% | 10,6% | 12,3% |
| | Відмова відповіді | 3,3% | 3,1% | 4,2% | 6,5% | 8,3% |
| | Позитивно-Негативно | 27,3% | 30,3% | 22,5% | 17,8% | 15,4% |



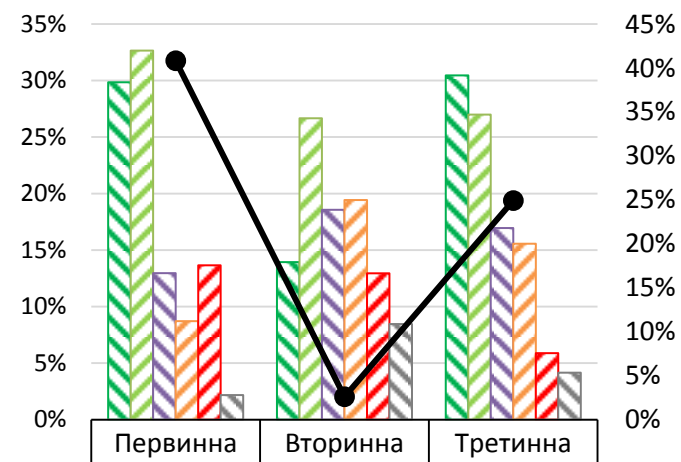
| | | | | |
|--|---------------------|-------|-------|-------|
| | Позитивно | 24,8% | 15,1% | 19,4% |
| | Скоріше позитивно | 31,2% | 23,5% | 29,0% |
| | Скоріше негативно | 15,5% | 17,2% | 14,3% |
| | Негативно | 13,4% | 17,2% | 11,1% |
| | Важко відповісти | 10,6% | 19,8% | 20,3% |
| | Відмова відповіді | 4,6% | 7,2% | 6,0% |
| | Позитивно-Негативно | 27,1% | 4,3% | 23,0% |

Точне формулювання запитання:

«Як ви оцінюєте наступні реформи: ПЕРВИННОЇ ланки медичної допомоги?»



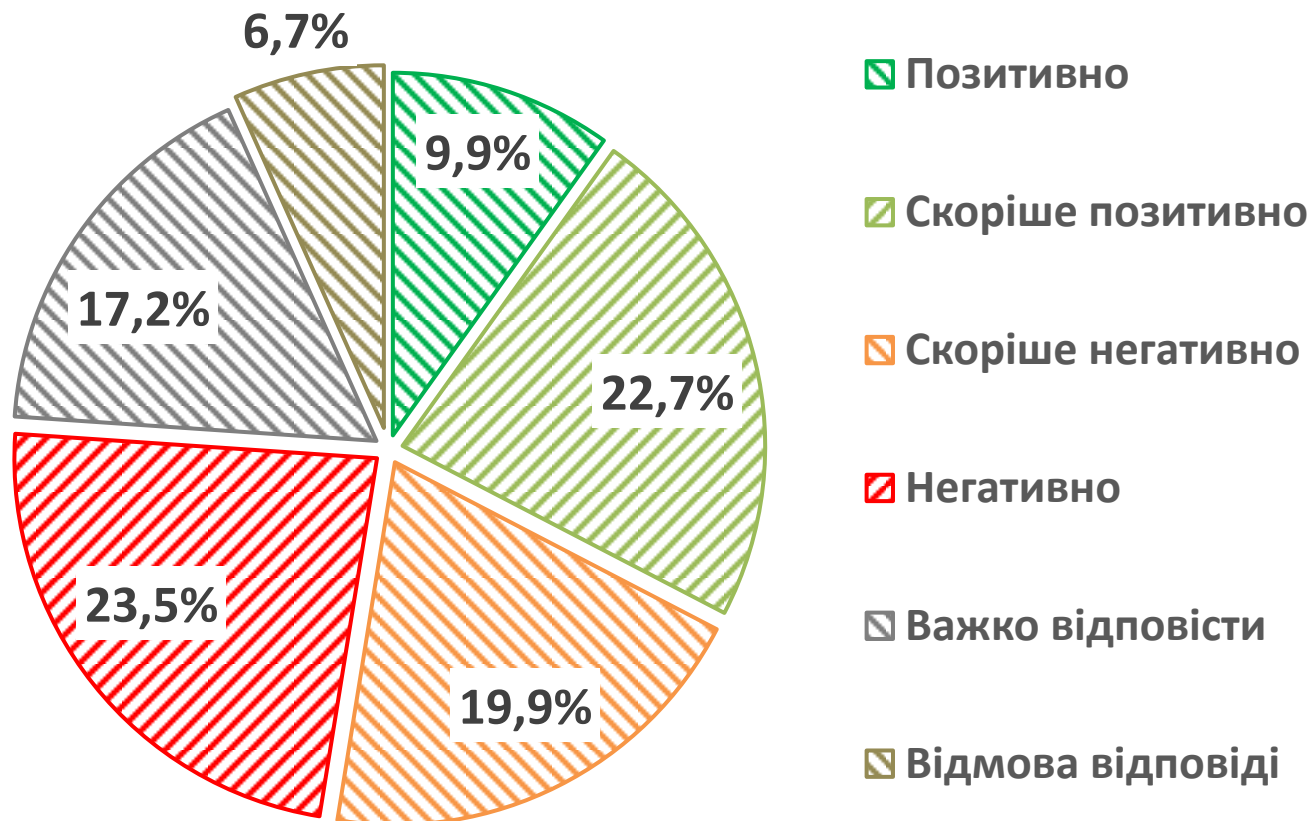
| | Державна | Комунальна | Приватна |
|---------------------|----------|------------|----------|
| Позитивно | 23,7% | 21,9% | 40,2% |
| Скоріше позитивно | 29,8% | 29,7% | 22,3% |
| Скоріше негативно | 13,5% | 16,4% | 9,8% |
| Негативно | 15,0% | 13,7% | 17,9% |
| Важко відповісти | 13,4% | 12,9% | 8,9% |
| Відмова відповіді | 4,6% | 5,4% | ,9% |
| Позитивно-Негативно | 25,0% | 21,6% | 34,8% |



| | Первинна | Вторинна | Третинна |
|---------------------|----------|----------|----------|
| Позитивно | 29,8% | 13,9% | 30,4% |
| Скоріше позитивно | 32,7% | 26,7% | 27,0% |
| Скоріше негативно | 13,0% | 18,6% | 17,0% |
| Негативно | 8,7% | 19,4% | 15,6% |
| Важко відповісти | 13,6% | 12,9% | 5,9% |
| Відмова відповіді | 2,2% | 8,5% | 4,2% |
| Позитивно-Негативно | 40,8% | 2,6% | 24,9% |

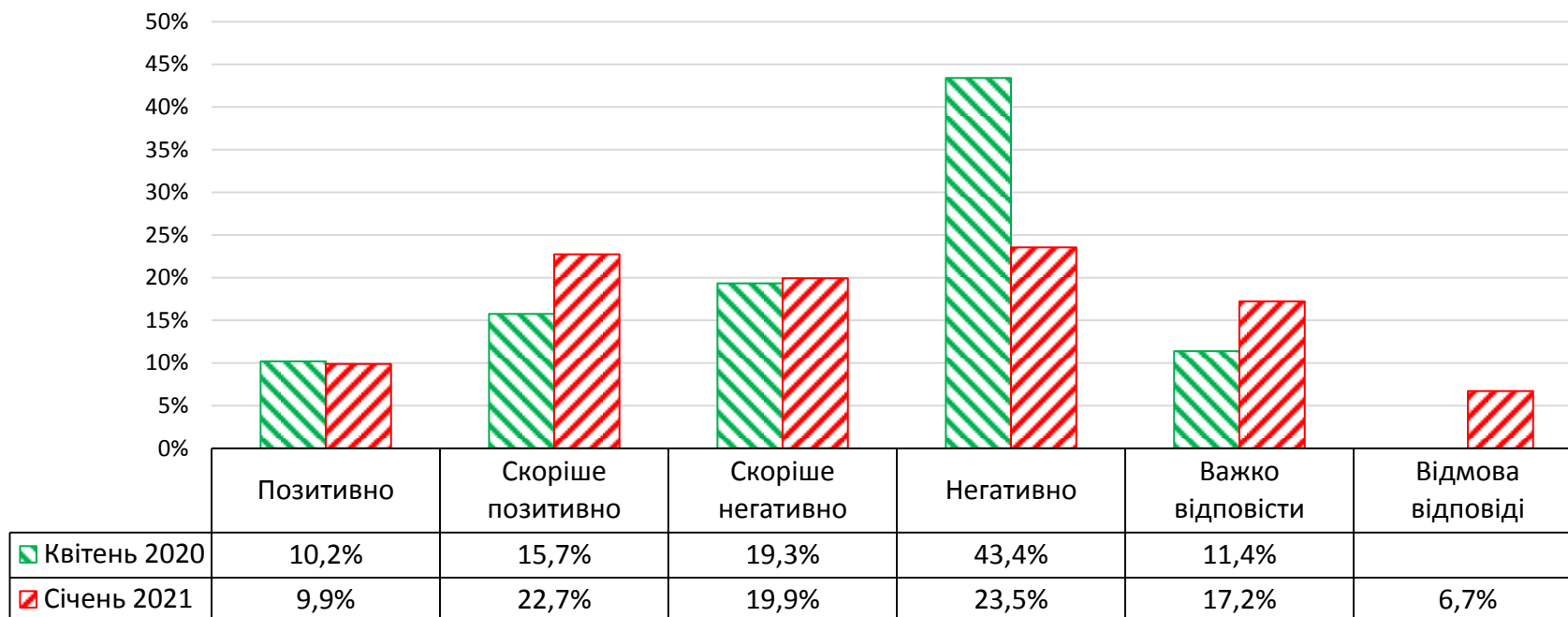
Точне формулювання запитання:

«Як ви оцінюєте наступні реформи: ВТОРИННОЇ ланки медичної допомоги, яка стартувала 1 квітня 2021 року?»



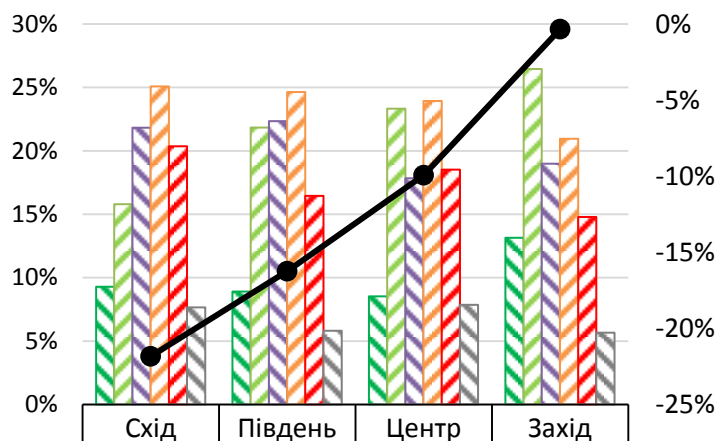
Точне формулювання запитання:

«Як ви оцінюєте наступні реформи: ВТОРИННОЇ ланки медичної допомоги, яка стартувала 1 квітня 2021 року?»

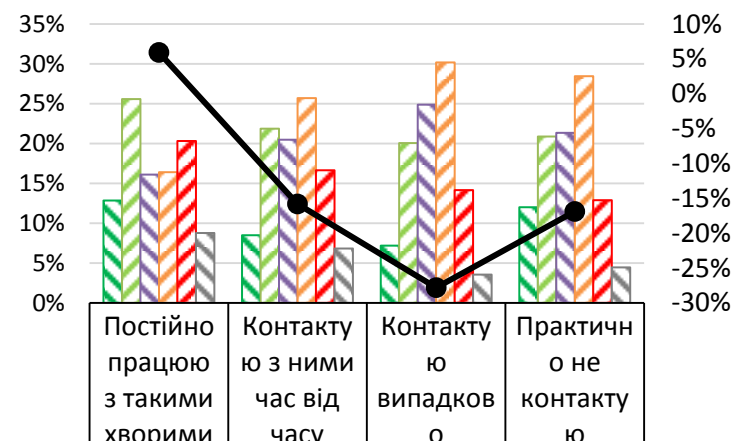


Точне формулювання запитання:

«Як ви оцінюєте наступні реформи: ВТОРИННОЇ ланки медичної допомоги, яка стартувала 1 квітня 2021 року?»



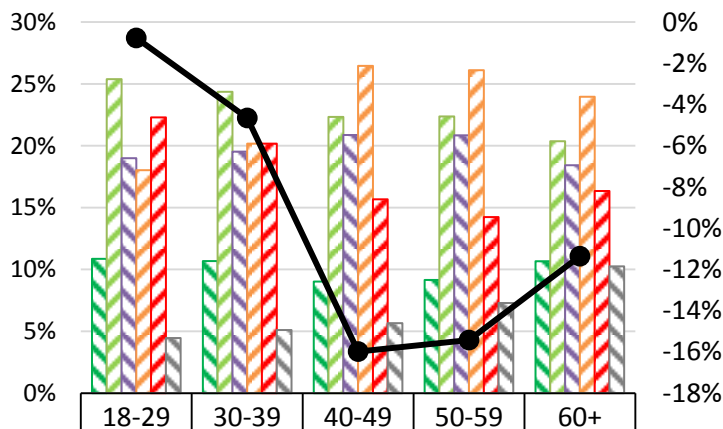
| | | | | |
|---------------------|--------|--------|-------|-------|
| Позитивно | 9,3% | 8,9% | 8,5% | 13,1% |
| Скоріше позитивно | 15,8% | 21,8% | 23,3% | 26,5% |
| Скоріше негативно | 21,8% | 22,3% | 17,8% | 19,0% |
| Негативно | 25,1% | 24,6% | 23,9% | 21,0% |
| Важко відповісти | 20,4% | 16,5% | 18,5% | 14,8% |
| Відмова відповіді | 7,7% | 5,8% | 7,9% | 5,7% |
| Позитивно-Негативно | -21,8% | -16,2% | -9,9% | -0,3% |



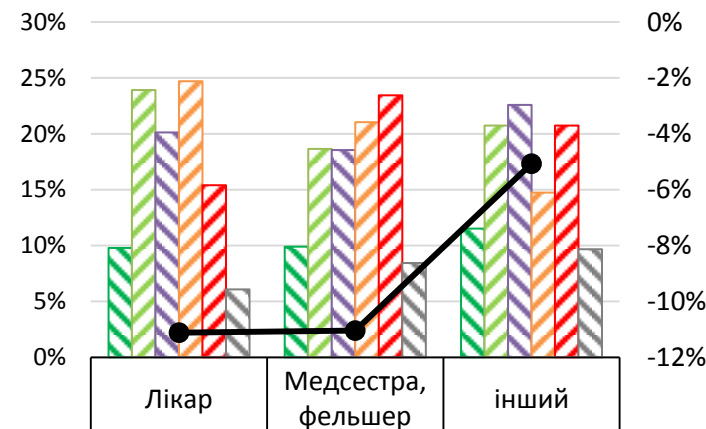
| | | | | |
|---------------------|-------|--------|--------|--------|
| Позитивно | 12,8% | 8,5% | 7,2% | 12,0% |
| Скоріше позитивно | 25,6% | 21,9% | 20,1% | 20,9% |
| Скоріше негативно | 16,1% | 20,5% | 24,9% | 21,3% |
| Негативно | 16,4% | 25,7% | 30,2% | 28,4% |
| Важко відповісти | 20,3% | 16,6% | 14,2% | 12,9% |
| Відмова відповіді | 8,8% | 6,8% | 3,5% | 4,4% |
| Позитивно-Негативно | 5,9% | -15,8% | -27,8% | -16,9% |

Точне формулювання запитання:

«Як ви оцінюєте наступні реформи: ВТОРИННОЇ ланки медичної допомоги, яка стартувала 1 квітня 2021 року?»



| | | | | | |
|---------------------|-------|-------|--------|--------|--------|
| Позитивно | 10,9% | 10,7% | 9,0% | 9,2% | 10,7% |
| Скоріше позитивно | 25,4% | 24,4% | 22,3% | 22,4% | 20,4% |
| Скоріше негативно | 19,0% | 19,5% | 20,9% | 20,8% | 18,4% |
| Негативно | 18,0% | 20,2% | 26,5% | 26,1% | 24,0% |
| Важко відповісти | 22,3% | 20,2% | 15,7% | 14,2% | 16,3% |
| Відмова відповіді | 4,5% | 5,1% | 5,7% | 7,3% | 10,2% |
| Позитивно-Негативно | -0,8% | -4,7% | -16,0% | -15,4% | -11,4% |



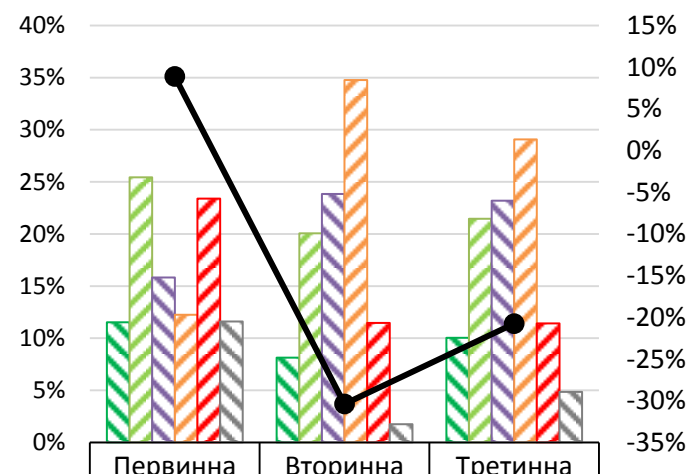
| | | | |
|---------------------|--------|--------|-------|
| Позитивно | 9,8% | 9,9% | 11,5% |
| Скоріше позитивно | 23,9% | 18,6% | 20,7% |
| Скоріше негативно | 20,1% | 18,5% | 22,6% |
| Негативно | 24,7% | 21,0% | 14,7% |
| Важко відповісти | 15,4% | 23,4% | 20,7% |
| Відмова відповіді | 6,1% | 8,4% | 9,7% |
| Позитивно-Негативно | -11,1% | -11,0% | -5,1% |

Точне формулювання запитання:

«Як ви оцінюєте наступні реформи: ВТОРИННОЇ ланки медичної допомоги, яка стартувала 1 квітня 2021 року?»



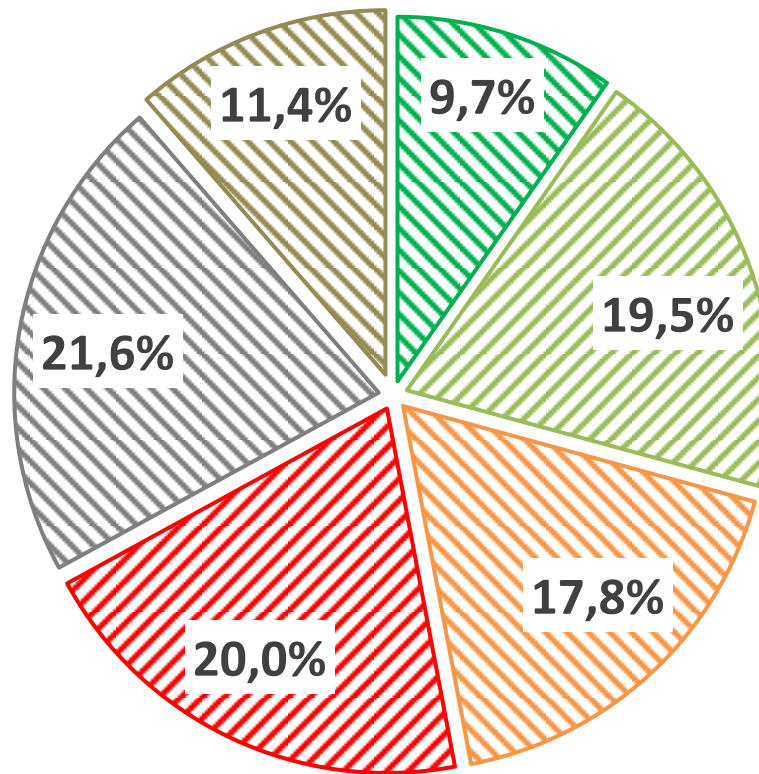
| | | | |
|---------------------|--------|--------|-------|
| Позитивно | 11,1% | 9,6% | 13,4% |
| Скоріше позитивно | 21,1% | 23,0% | 25,9% |
| Скоріше негативно | 18,9% | 20,2% | 15,2% |
| Негативно | 23,6% | 23,5% | 25,9% |
| Важко відповісти | 18,9% | 16,9% | 18,8% |
| Відмова відповіді | 6,4% | 6,9% | ,9% |
| Позитивно-Негативно | -10,3% | -11,2% | -1,8% |



| | | | |
|---------------------|-------|--------|--------|
| Позитивно | 11,5% | 8,1% | 10,0% |
| Скоріше позитивно | 25,4% | 20,1% | 21,5% |
| Скоріше негативно | 15,8% | 23,8% | 23,2% |
| Негативно | 12,2% | 34,8% | 29,1% |
| Важко відповісти | 23,4% | 11,5% | 11,4% |
| Відмова відповіді | 11,6% | 1,8% | 4,8% |
| Позитивно-Негативно | 8,9% | -30,4% | -20,8% |

Точне формулювання запитання:

«Як ви оцінюєте наступні реформи: ЕКСТРЕНОЇ (швидкої) ланки медичної допомоги?»



☑ Позитивно

☑ Скоріше позитивно

☑ Скоріше негативно

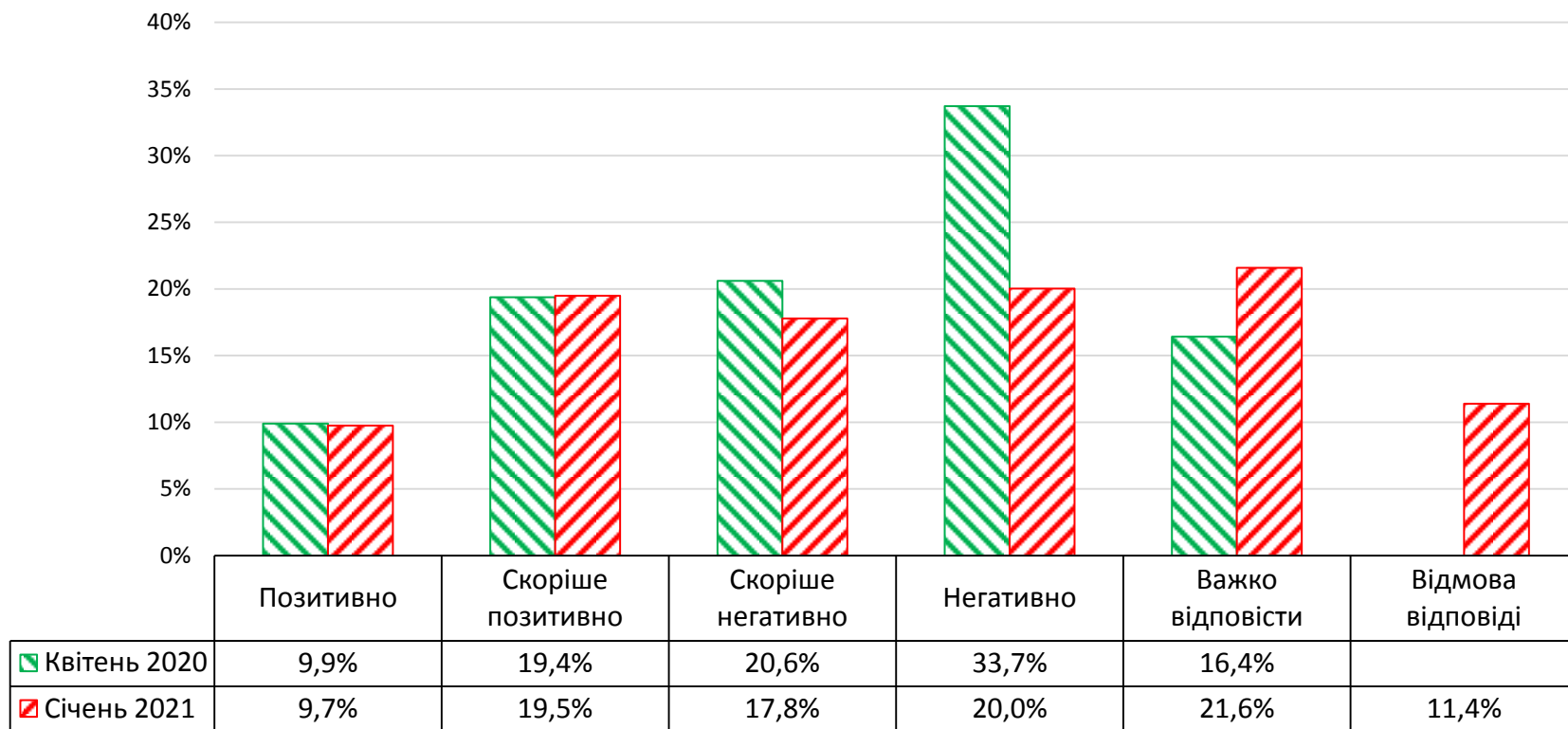
☑ Негативно

☑ Важко відповісти

☑ Відмова відповіді

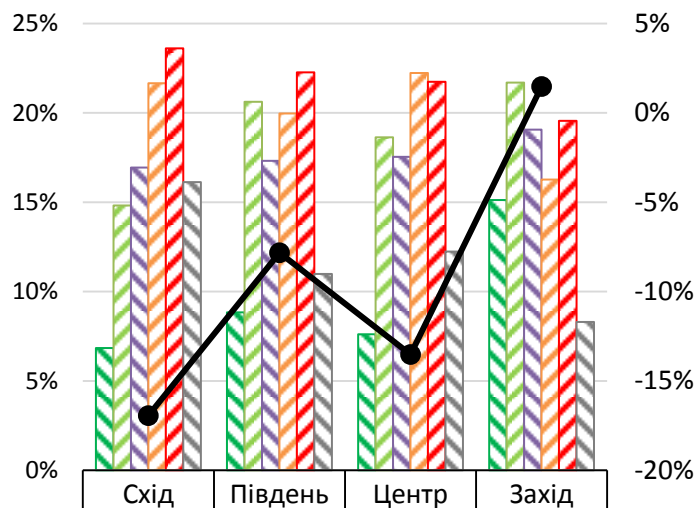
Точне формулювання запитання:

«Як ви оцінюєте наступні реформи: ЕКСТРЕНОЇ (швидкої) ланки медичної допомоги?»

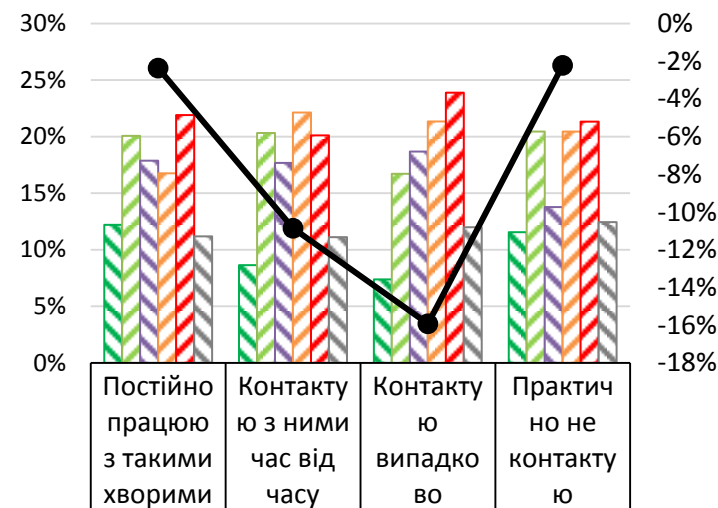


Точне формулювання запитання:

«Як ви оцінюєте наступні реформи: ЕКСТРЕНОЇ (швидкої) ланки медичної допомоги?»



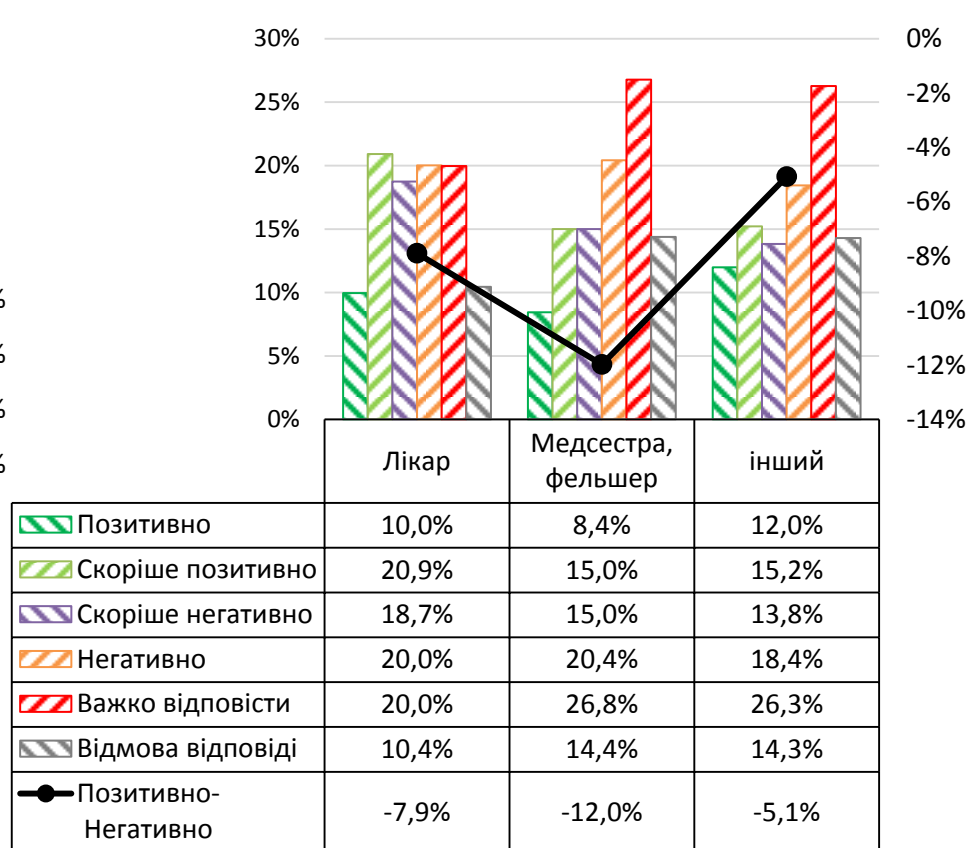
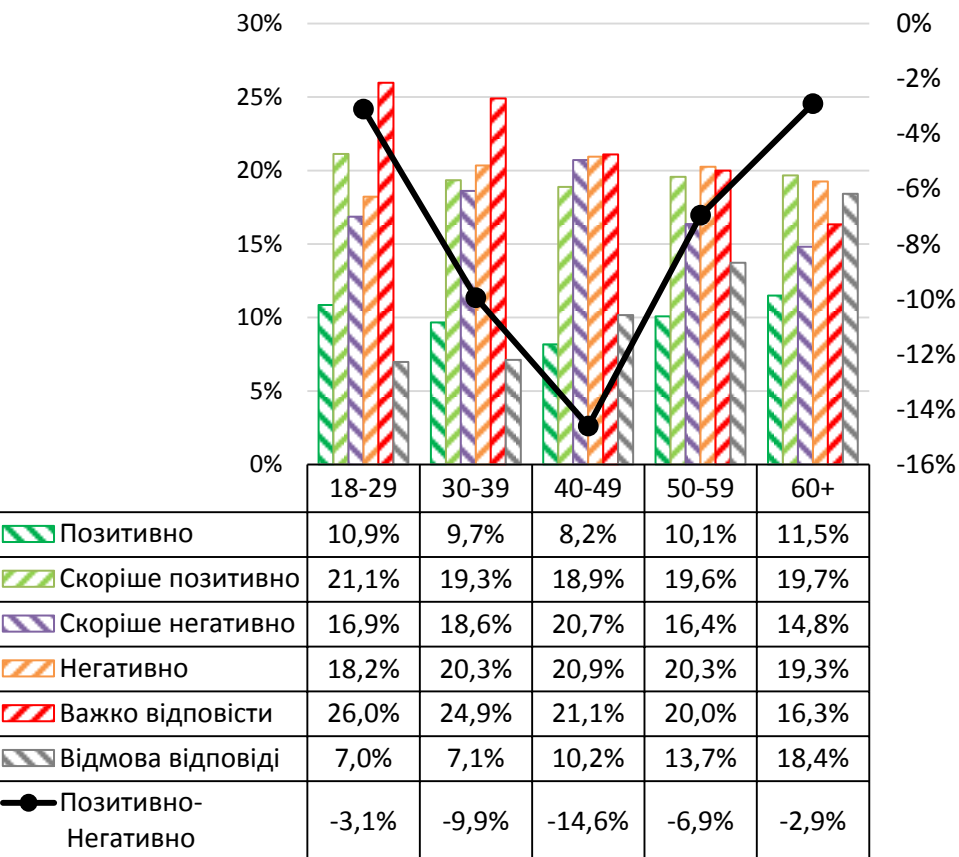
| | | | | |
|---------------------|--------|-------|--------|-------|
| Позитивно | 6,8% | 8,8% | 7,6% | 15,1% |
| Скоріше позитивно | 14,8% | 20,6% | 18,6% | 21,7% |
| Скоріше негативно | 16,9% | 17,3% | 17,5% | 19,1% |
| Негативно | 21,7% | 20,0% | 22,2% | 16,3% |
| Важко відповісти | 23,6% | 22,3% | 21,7% | 19,6% |
| Відмова відповіді | 16,1% | 11,0% | 12,2% | 8,3% |
| Позитивно-Негативно | -16,9% | -7,8% | -13,5% | 1,5% |



| | | | | |
|---------------------|-------|--------|--------|-------|
| Позитивно | 12,2% | 8,6% | 7,4% | 11,6% |
| Скоріше позитивно | 20,1% | 20,3% | 16,7% | 20,4% |
| Скоріше негативно | 17,9% | 17,7% | 18,7% | 13,8% |
| Негативно | 16,8% | 22,1% | 21,3% | 20,4% |
| Важко відповісти | 21,9% | 20,1% | 23,9% | 21,3% |
| Відмова відповіді | 11,2% | 11,1% | 12,0% | 12,4% |
| Позитивно-Негативно | -2,4% | -10,9% | -15,9% | -2,2% |

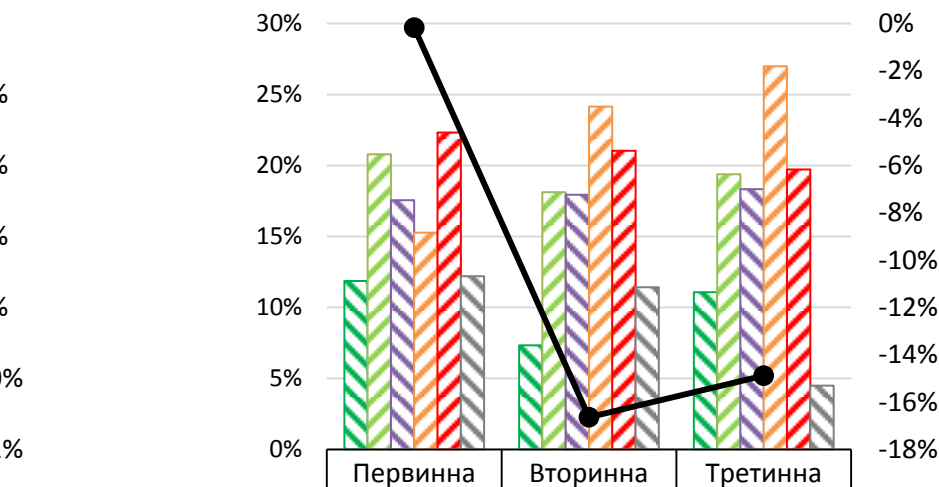
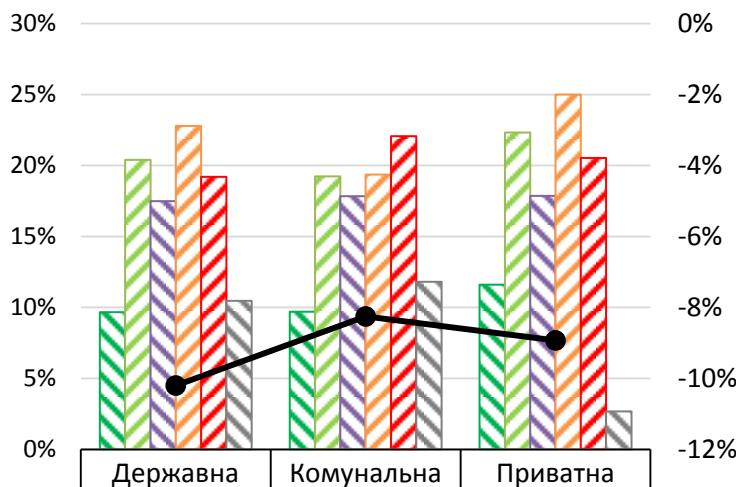
Точне формулювання запитання:

«Як ви оцінюєте наступні реформи: ЕКСТРЕНОЇ (швидкої) ланки медичної допомоги?»



Точне формулювання запитання:

«Як ви оцінюєте наступні реформи: ЕКСТРЕНОЇ (швидкої) ланки медичної допомоги?»



| | Державна | Комунальна | Приватна |
|---------------------|----------|------------|----------|
| Позитивно | 9,7% | 9,7% | 11,6% |
| Скоріше позитивно | 20,4% | 19,2% | 22,3% |
| Скоріше негативно | 17,5% | 17,8% | 17,9% |
| Негативно | 22,8% | 19,4% | 25,0% |
| Важко відповісти | 19,2% | 22,1% | 20,5% |
| Відмова відповіди | 10,5% | 11,8% | 2,7% |
| Позитивно-Негативно | -10,2% | -8,3% | -8,9% |

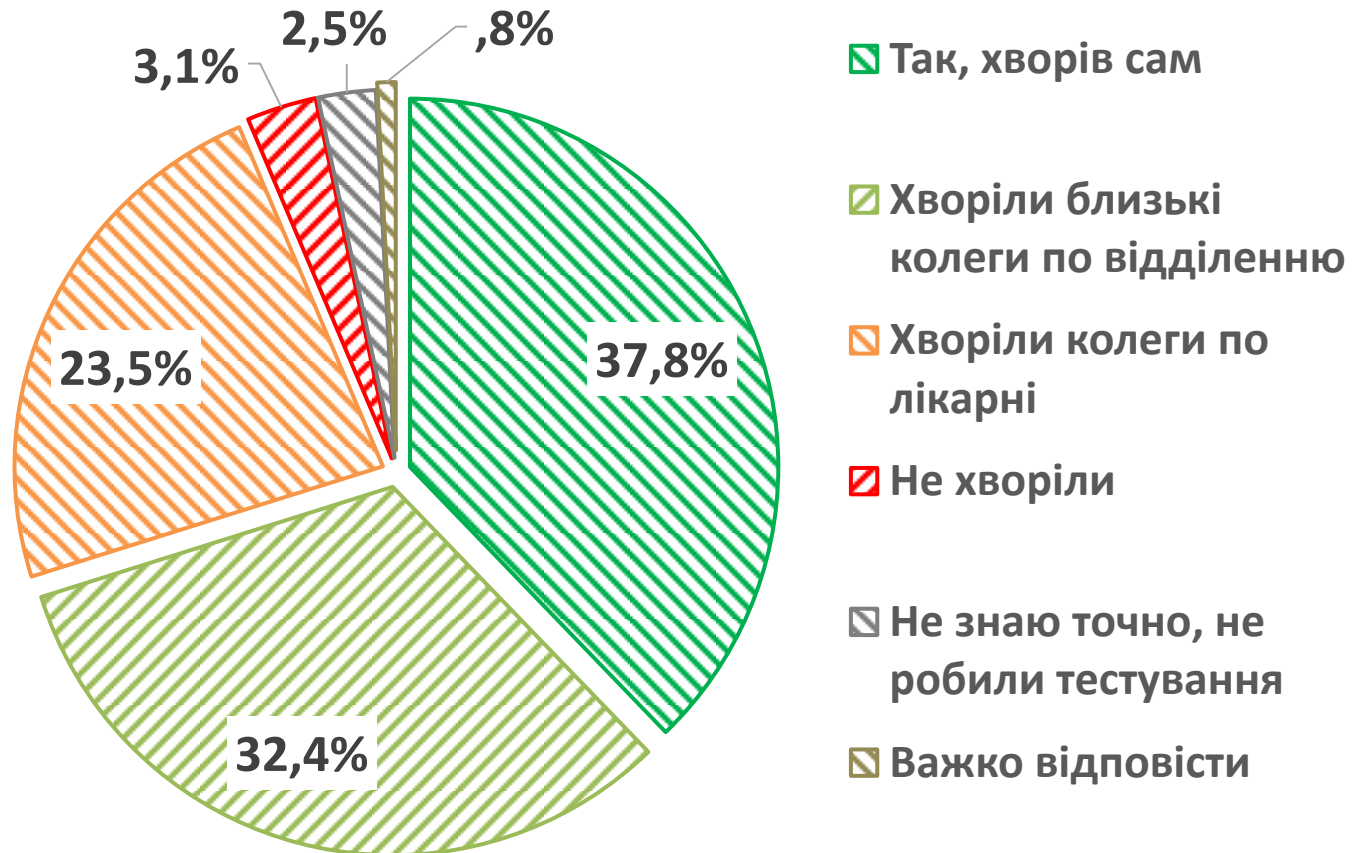
| | Первинна | Вторинна | Третинна |
|---------------------|----------|----------|----------|
| Позитивно | 11,9% | 7,3% | 11,1% |
| Скоріше позитивно | 20,8% | 18,1% | 19,4% |
| Скоріше негативно | 17,6% | 17,9% | 18,3% |
| Негативно | 15,3% | 24,1% | 27,0% |
| Важко відповісти | 22,3% | 21,0% | 19,7% |
| Відмова відповіди | 12,2% | 11,4% | 4,5% |
| Позитивно-Негативно | -0,2% | -16,6% | -14,9% |



Розповсюдження коронавірусу серед медичних працівників

Точне формулювання запитання:

«Чи хворіли ви чи ваші колеги на коронавірусну хворобу COVID-19?»




Захворюваність серед лікарів (в розрізі регіону та контакту з хворими на COVID-19)

150

Точне формулювання запитання:

«Чи хворіли ви чи ваші колеги на коронавірусну хворобу COVID-19?»




| | Схід | Південь | Центр | Захід |
|--------------------------------------|-------|---------|-------|-------|
| Так, хворів сам | 28,7% | 33,8% | 39,2% | 45,2% |
| Хворіли близькі колеги по відділенню | 28,1% | 30,8% | 34,1% | 34,1% |
| Хворіли колеги по лікарні | 32,8% | 28,6% | 20,7% | 16,5% |
| Не хворіли | 4,7% | 3,1% | 3,0% | 2,2% |
| Не знаю точно, не робили тестування | 4,2% | 2,8% | 2,1% | 1,8% |
| Важко відповісти | 1,5% | ,9% | ,9% | ,2% |




| | Постійно працюю з такими хворими | Контактую з ними час від часу | Контактую випадково | Практично не контактую |
|--------------------------------------|----------------------------------|-------------------------------|---------------------|------------------------|
| Так, хворів сам | 43,7% | 38,0% | 29,7% | 27,7% |
| Хворіли близькі колеги по відділенню | 33,9% | 32,3% | 33,1% | 18,2% |
| Хворіли колеги по лікарні | 17,3% | 23,7% | 29,4% | 40,9% |
| Не хворіли | 2,3% | 2,6% | 4,1% | 7,7% |
| Не знаю точно, не робили тестування | 1,7% | 2,7% | 3,2% | 4,1% |
| Важко відповісти | 1,1% | ,7% | ,5% | 1,4% |

Точне формулювання запитання:

«Чи хворіли ви чи ваші колеги на коронавірусну хворобу COVID-19?»



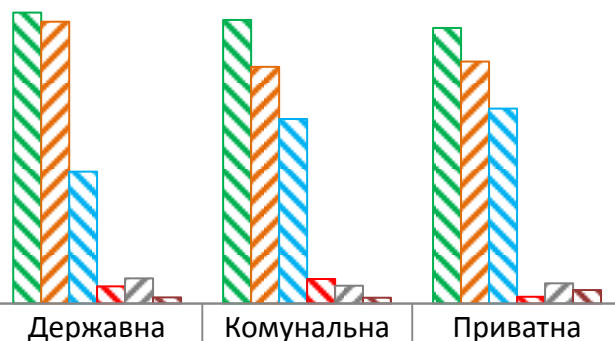
| | 18-29 | 30-39 | 40-49 | 50-59 | 60+ |
|--------------------------------------|-------|-------|-------|-------|-------|
| Так, хворів сам | 41,6% | 38,5% | 39,7% | 37,2% | 32,3% |
| Хворіли близькі колеги по відділенню | 32,3% | 32,4% | 31,1% | 33,2% | 31,8% |
| Хворіли колеги по лікарні | 18,1% | 22,3% | 22,6% | 24,4% | 29,5% |
| Не хворіли | 2,3% | 2,9% | 3,4% | 3,1% | 3,2% |
| Не знаю точно, не робили тестування | 4,7% | 3,2% | 2,4% | 1,6% | 1,8% |
| Важко відповісти | 1,0% | ,7% | ,8% | ,5% | 1,4% |



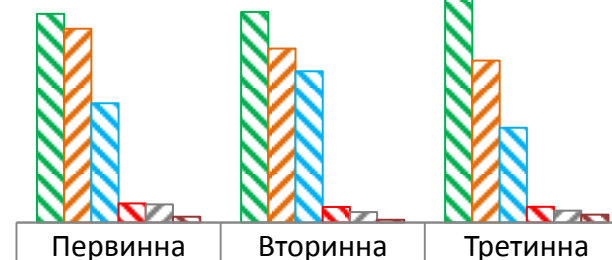
| | Лікар | Медсестра, фельшер | інший |
|--------------------------------------|-------|--------------------|-------|
| Так, хворів сам | 40,1% | 31,0% | 27,6% |
| Хворіли близькі колеги по відділенню | 31,9% | 35,6% | 25,3% |
| Хворіли колеги по лікарні | 22,6% | 23,5% | 36,9% |
| Не хворіли | 2,4% | 5,1% | 4,6% |
| Не знаю точно, не робили тестування | 2,1% | 3,9% | 3,2% |
| Важко відповісти | ,7% | ,8% | 2,3% |

Точне формулювання запитання:

«Чи хворіли ви чи ваші колеги на коронавірусну хворобу COVID-19?»



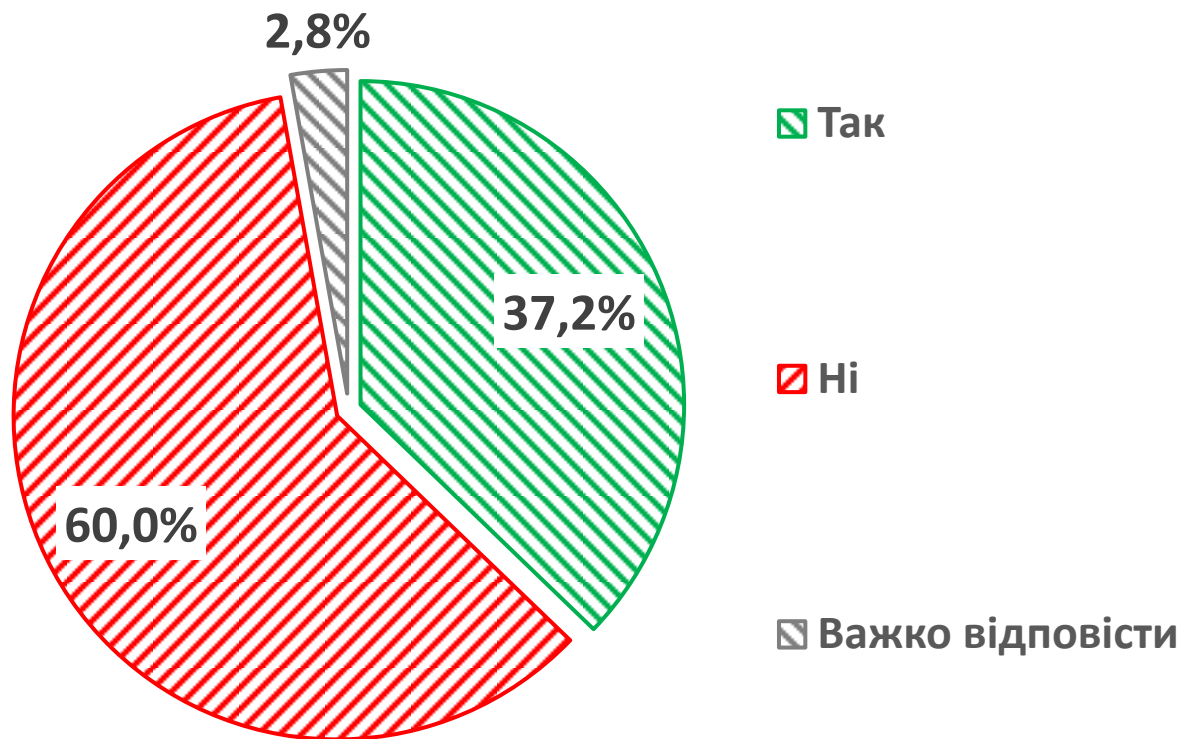
| | Державна | Комунальна | Приватна |
|--------------------------------------|----------|------------|----------|
| Так, хворів сам | 38,6% | 37,7% | 36,6% |
| Хворіли близькі колеги по відділенню | 37,4% | 31,4% | 32,1% |
| Хворіли колеги по лікарні | 17,5% | 24,5% | 25,9% |
| Не хворіли | 2,3% | 3,3% | ,9% |
| Не знаю точно, не робили тестування | 3,3% | 2,4% | 2,7% |
| Важко відповісти | ,8% | ,8% | 1,8% |



| | Первинна | Вторинна | Третинна |
|--------------------------------------|----------|----------|----------|
| Так, хворів сам | 37,0% | 37,3% | 48,3% |
| Хворіли близькі колеги по відділенню | 34,3% | 30,8% | 28,7% |
| Хворіли колеги по лікарні | 21,1% | 26,8% | 16,8% |
| Не хворіли | 3,4% | 2,8% | 2,8% |
| Не знаю точно, не робили тестування | 3,2% | 1,9% | 2,1% |
| Важко відповісти | 1,0% | ,5% | 1,4% |


Точне формулювання запитання:

«Чи були серед ваших колег летальні випадки через коронавірусну хворобу?»



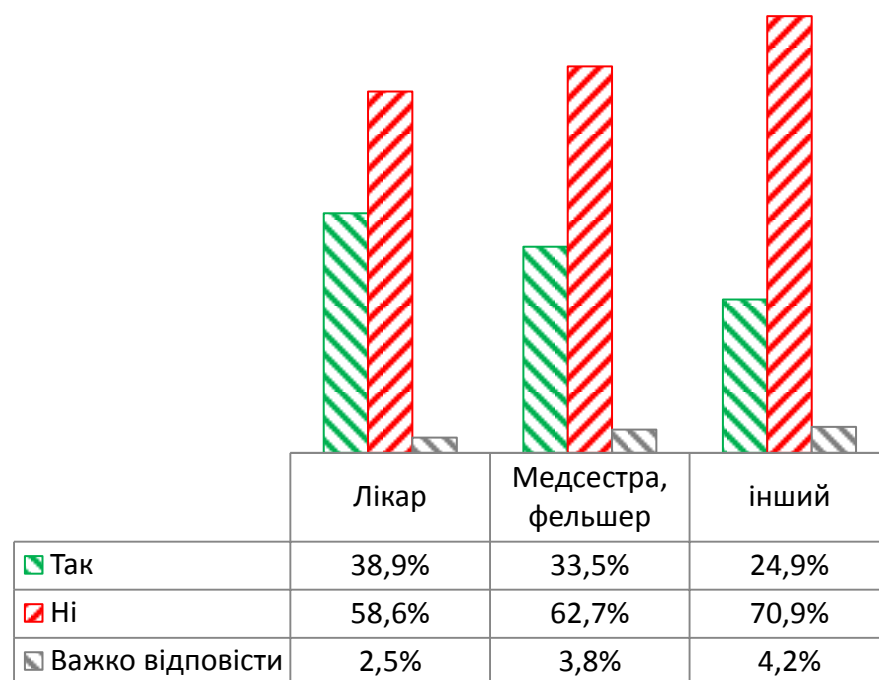
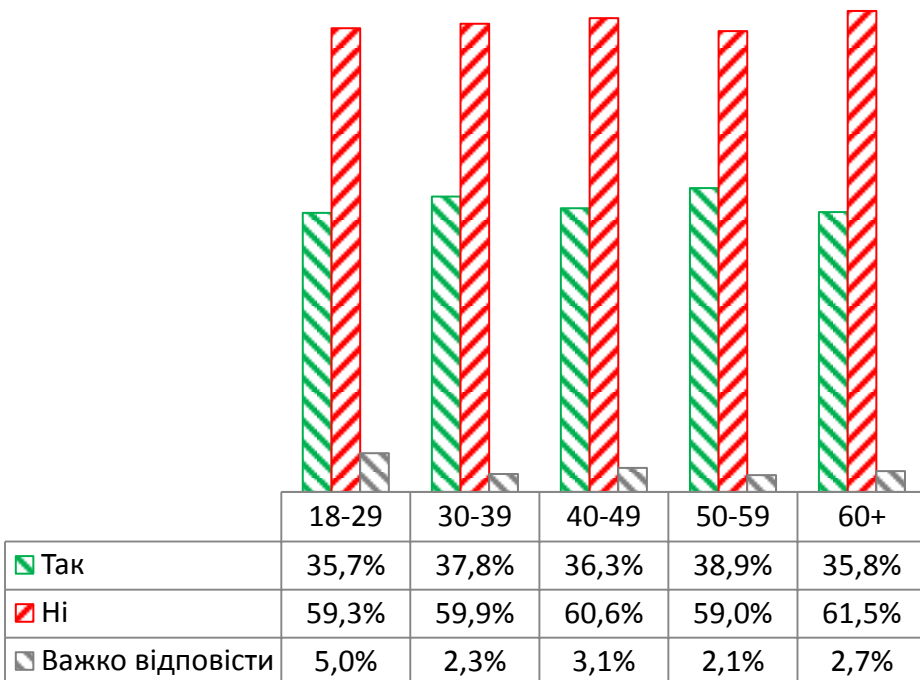
Точне формулювання запитання:

«Чи були серед ваших колег летальні випадки через коронавірусну хворобу?»



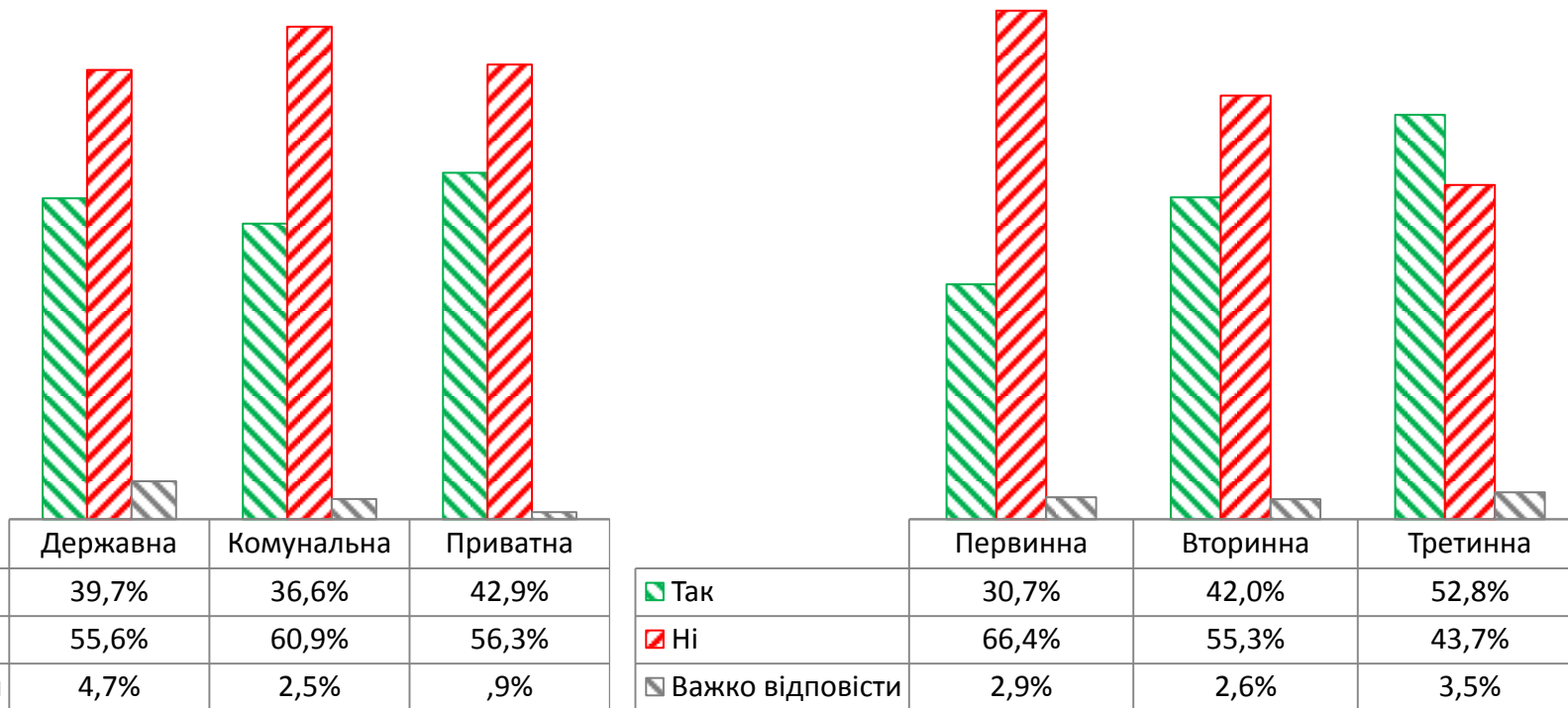
Точне формулювання запитання:

«Чи були серед ваших колег летальні випадки через коронавірусну хворобу?»



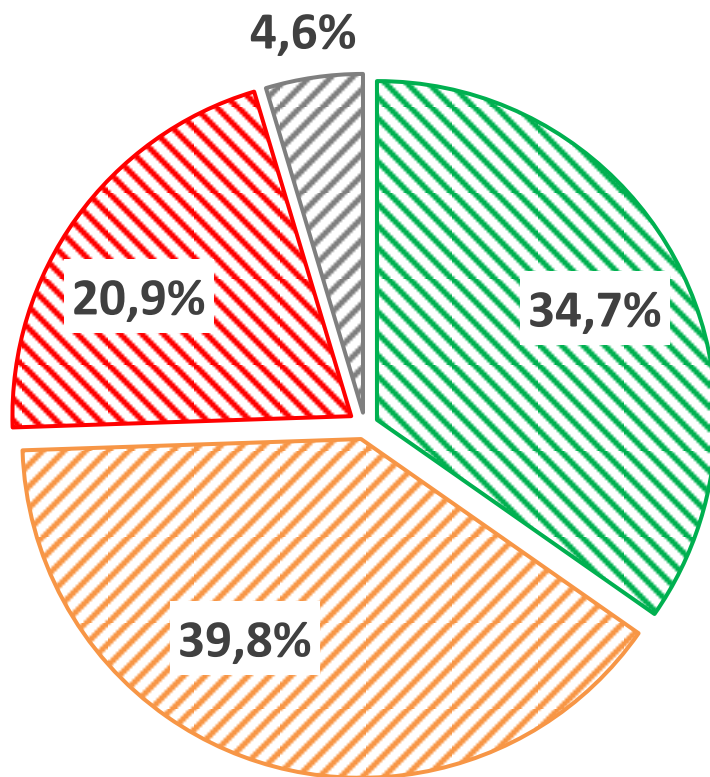
Точне формулювання запитання:

«Чи були серед ваших колег летальні випадки через коронавірусну хворобу?»



Точне формулювання запитання:

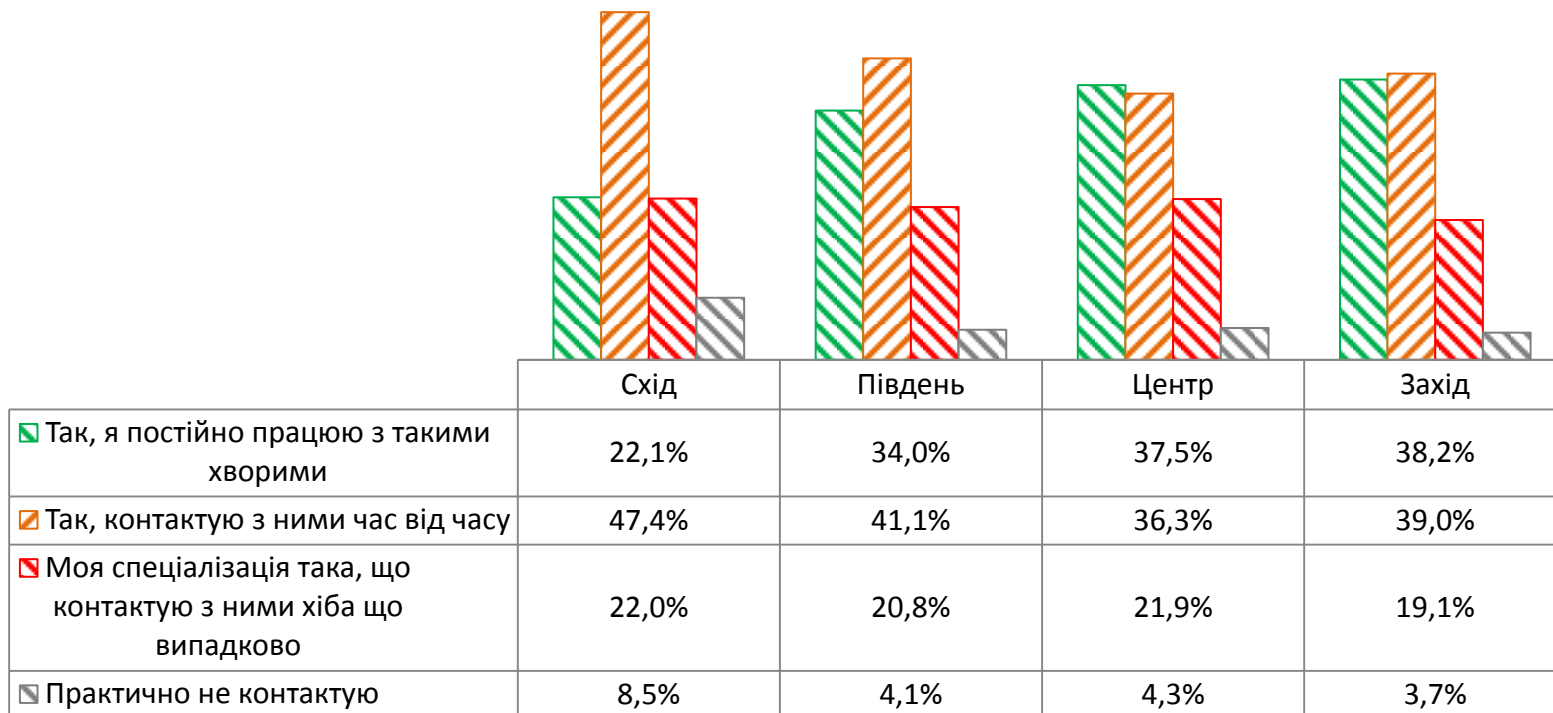
«Чи займаєтесь ви лікуванням хворих на COVID-19 під час своєї роботи?»



- Так, я постійно працюю з такими хворими
- Так, контактую з ними час від часу
- Моя спеціалізація така, що контактую з ними хіба що випадково
- Практично не контактую

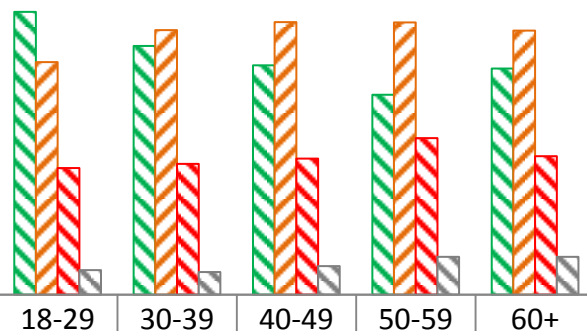
Точне формулювання запитання:

«Чи займаєтесь ви лікуванням хворих на COVID-19 під час своєї роботи?»

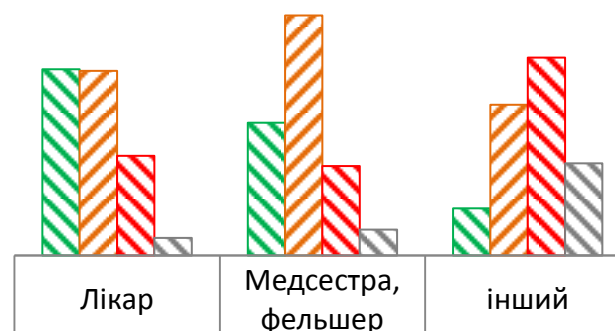


Точне формулювання запитання:

«Чи займаєтесь ви лікуванням хворих на COVID-19 під час своєї роботи?»



| | | | | | |
|---|-------|-------|-------|-------|-------|
| <input checked="" type="checkbox"/> Так, я постійно працюю з такими хворими | 42,4% | 37,3% | 34,4% | 30,0% | 33,9% |
| <input checked="" type="checkbox"/> Так, контактую з ними час від часу | 34,9% | 39,7% | 40,9% | 40,8% | 39,6% |
| <input checked="" type="checkbox"/> Моя спеціалізація така, що контактую з ними хіба що випадково | 19,0% | 19,6% | 20,4% | 23,5% | 20,8% |
| <input type="checkbox"/> Практично не контактую | 3,7% | 3,4% | 4,3% | 5,7% | 5,7% |




| | | | |
|---|-------|-------|-------|
| <input checked="" type="checkbox"/> Так, я постійно працюю з такими хворими | 38,2% | 27,2% | 9,7% |
| <input checked="" type="checkbox"/> Так, контактую з ними час від часу | 37,8% | 49,2% | 30,9% |
| <input checked="" type="checkbox"/> Моя спеціалізація така, що контактую з ними хіба що випадково | 20,4% | 18,3% | 40,6% |
| <input type="checkbox"/> Практично не контактую | 3,6% | 5,3% | 18,9% |

Лікування хворих на COVID-19 (в розрізі форми власності медзакладу та виду надання допомоги)

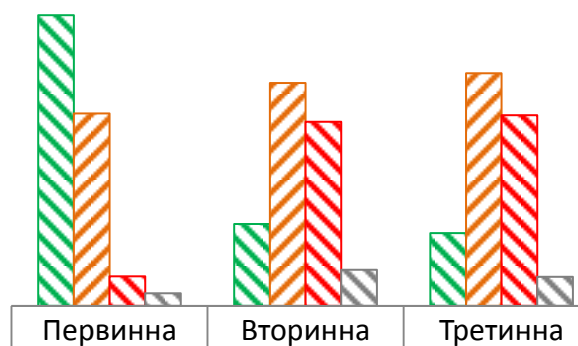
160

Точне формулювання запитання:

«Чи займаєтесь ви лікуванням хворих на COVID-19 під час своєї роботи?»



| | Державна | Комунальна | Приватна |
|---|----------|------------|----------|
| Так, я постійно працюю з такими хворими | 34,2% | 35,1% | 25,9% |
| Так, контактую з ними час від часу | 42,0% | 39,4% | 38,4% |
| Моя спеціалізація така, що контактую з ними хіба що випадково | 20,3% | 20,8% | 27,7% |
| Практично не контактую | 3,6% | 4,7% | 8,0% |



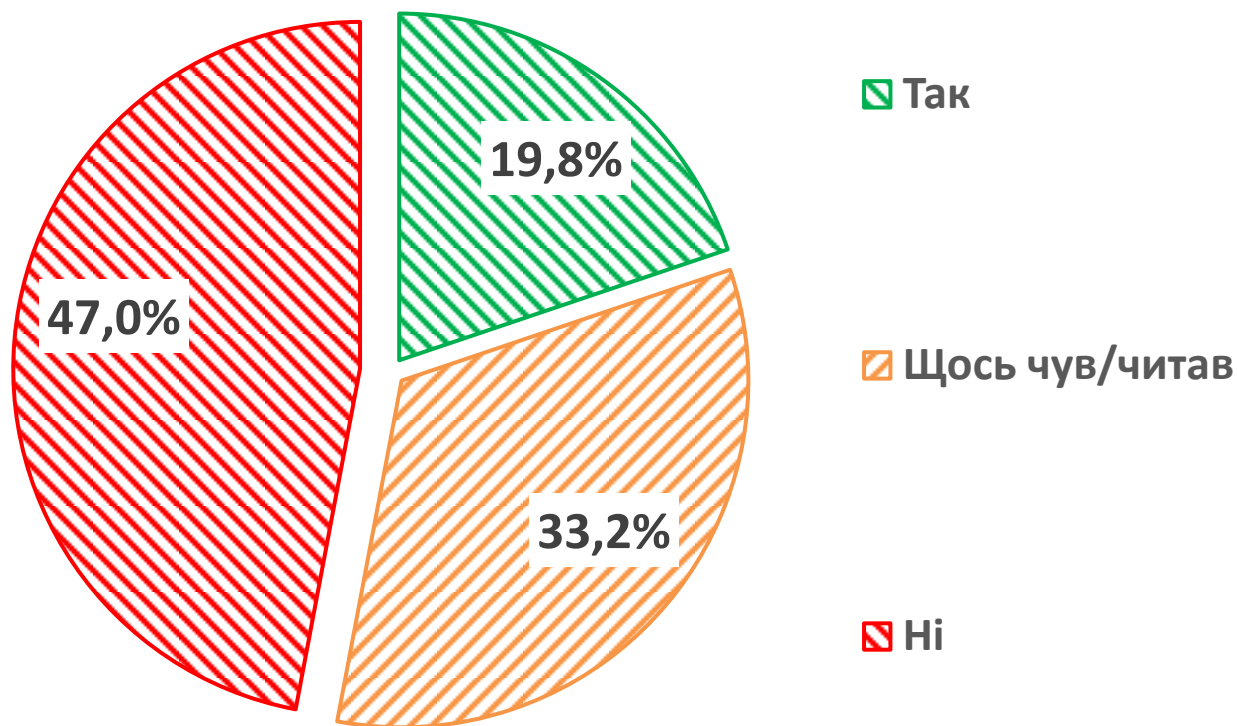
| | Первинна | Вторинна | Третинна |
|---|----------|----------|----------|
| Так, я постійно працюю з такими хворими | 55,4% | 15,6% | 13,8% |
| Так, контактую з ними час від часу | 36,6% | 42,4% | 44,3% |
| Моя спеціалізація така, що контактую з ними хіба що випадково | 5,6% | 35,1% | 36,3% |
| Практично не контактую | 2,4% | 6,9% | 5,5% |



Створення медичних палат

Точне формулювання запитання:

«Чи ознайомлені ви з проектом Закону «Про самоврядування медичних професій в Україні?»»

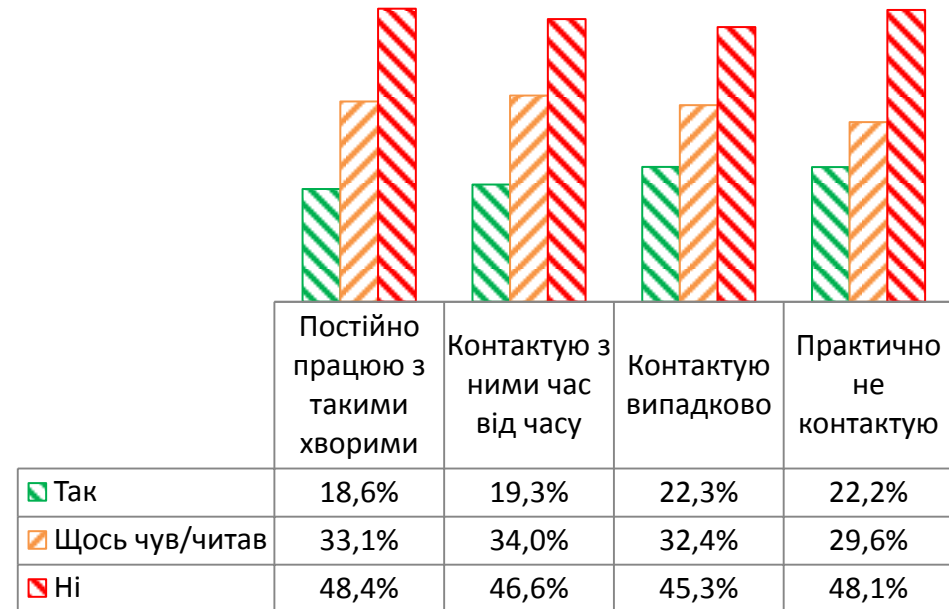
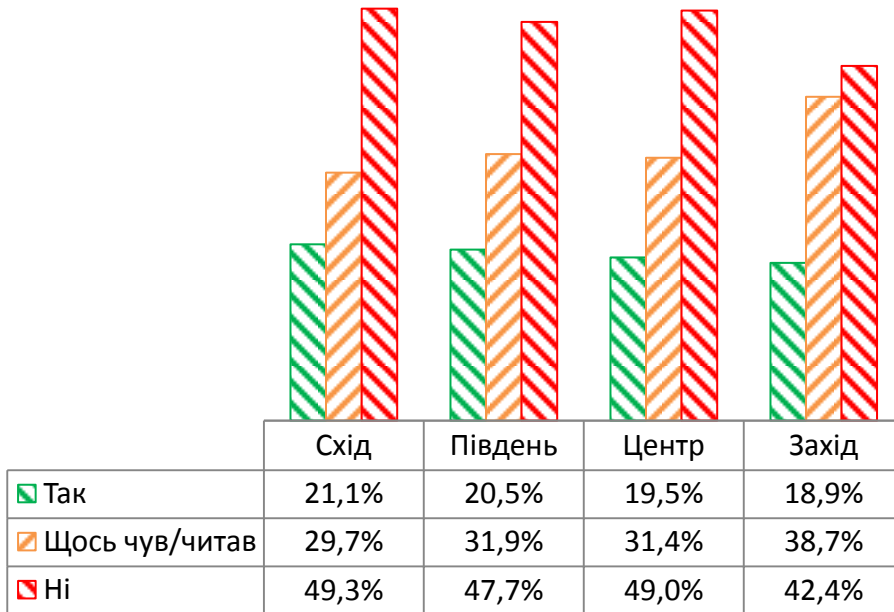


Проект Закону «Про самоврядування медичних професій в Україні» (в розрізі регіону та контакту з хворими на COVID-19)

163

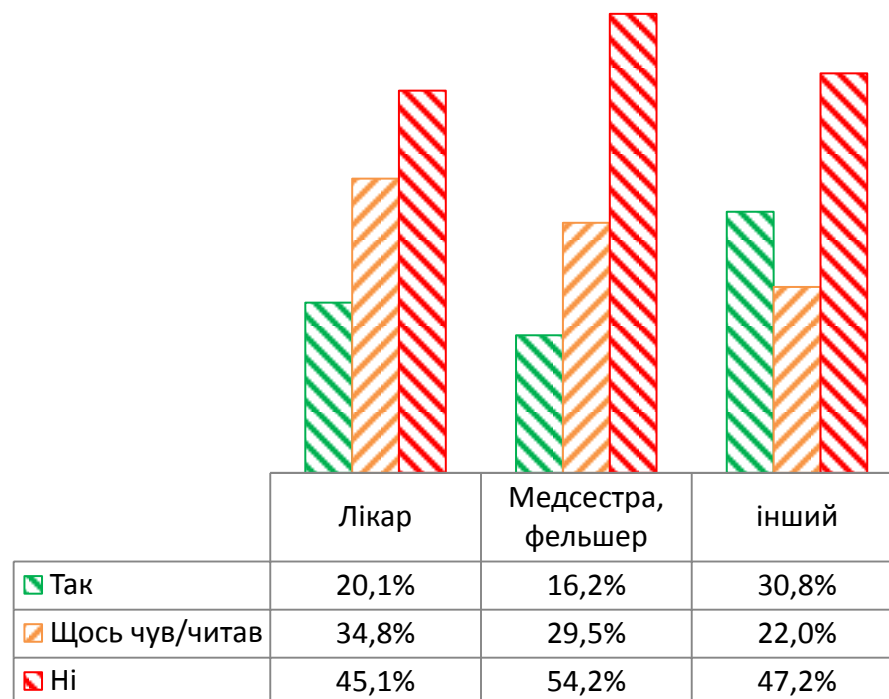
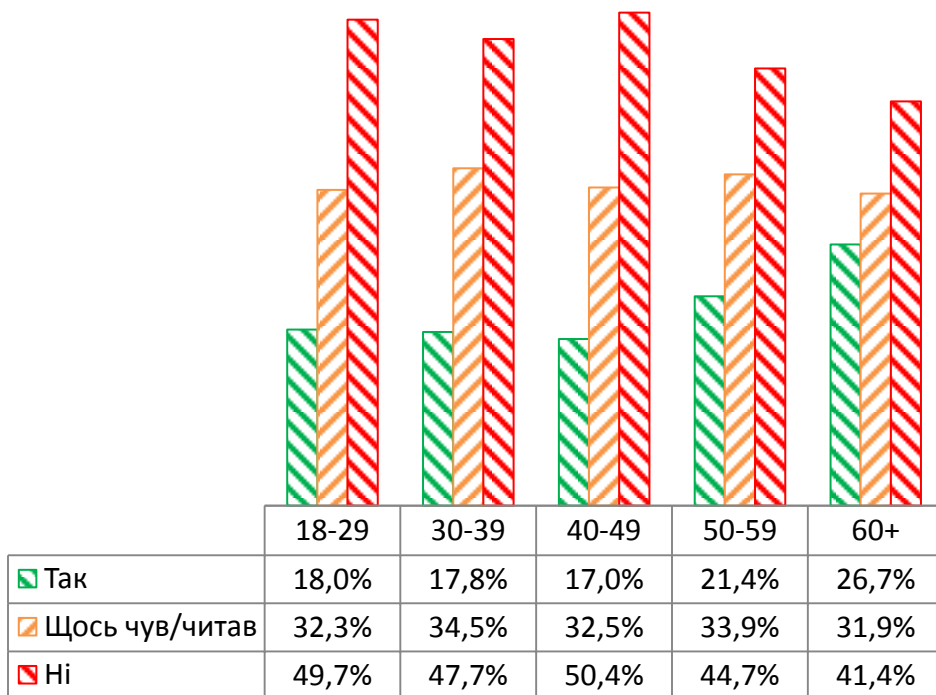
Точне формулювання запитання:

«Чи ознайомлені ви з проектом Закону «Про самоврядування медичних професій в Україні»?»



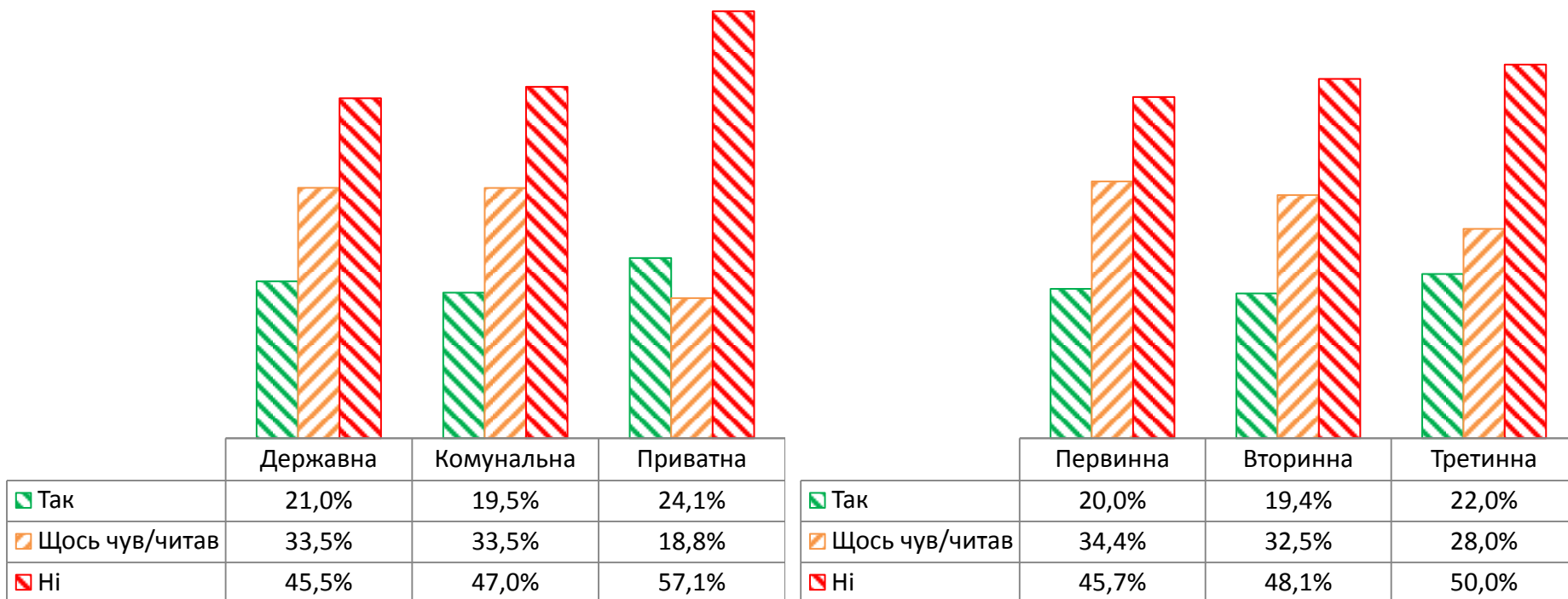
Точне формулювання запитання:

«Чи ознайомлені ви з проектом Закону «Про самоврядування медичних професій в Україні»?»



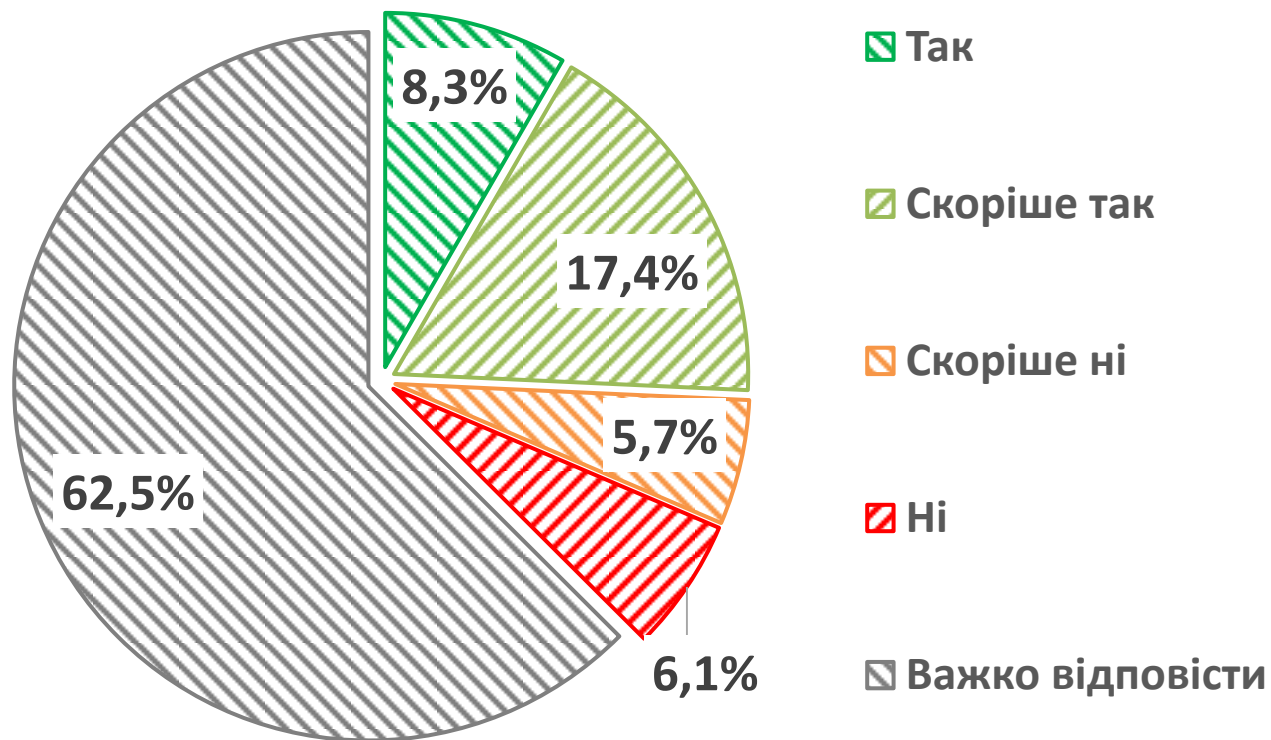
Точне формулювання запитання:

«Чи ознайомлені ви з проектом Закону «Про самоврядування медичних професій в Україні»?»



Точне формулювання запитання:

«Чи підтримуєте ви проєкт Закону «Про самоврядування медичних професій в Україні»?»

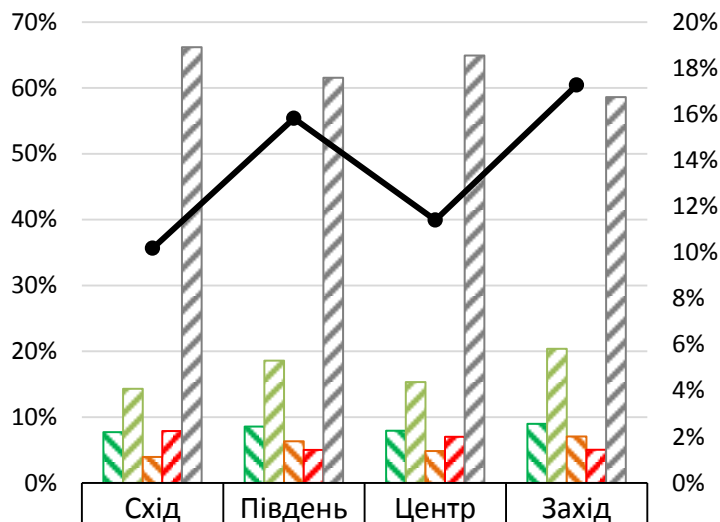


Підтримка проєкту Закону «Про самоврядування медичних професій в Україні» (в розрізі регіону та контакту з хворими на COVID-19)

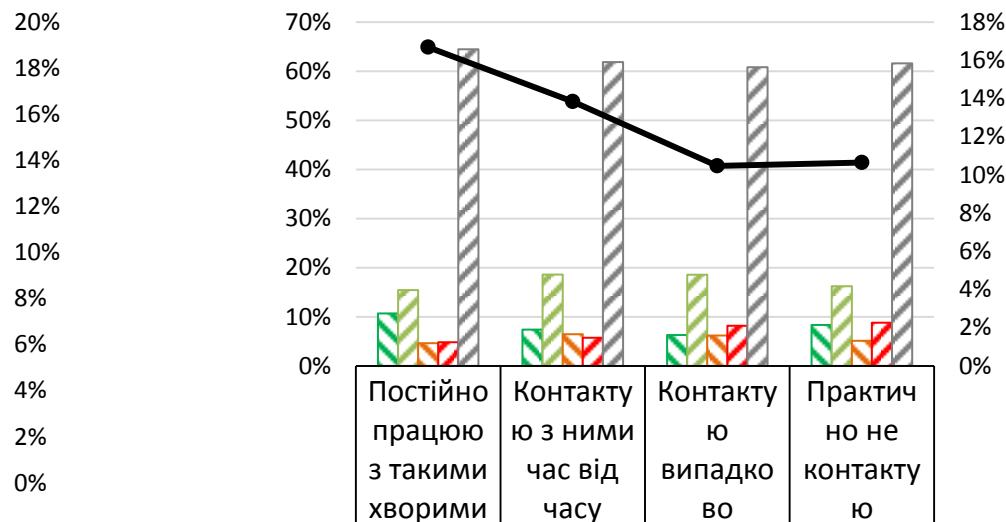
167

Точне формулювання запитання:

«Чи підтримуєте ви проєкт Закону «Про самоврядування медичних професій в Україні»?»



| | | | | |
|------------------|-------|-------|-------|-------|
| Так | 7,7% | 8,6% | 7,9% | 9,0% |
| Скоріше так | 14,3% | 18,6% | 15,3% | 20,4% |
| Скоріше ні | 3,9% | 6,3% | 4,8% | 7,0% |
| Ні | 7,9% | 5,0% | 7,0% | 5,0% |
| Важко відповісти | 66,2% | 61,5% | 64,9% | 58,6% |
| Так-Ні | 10,2% | 15,8% | 11,4% | 17,3% |



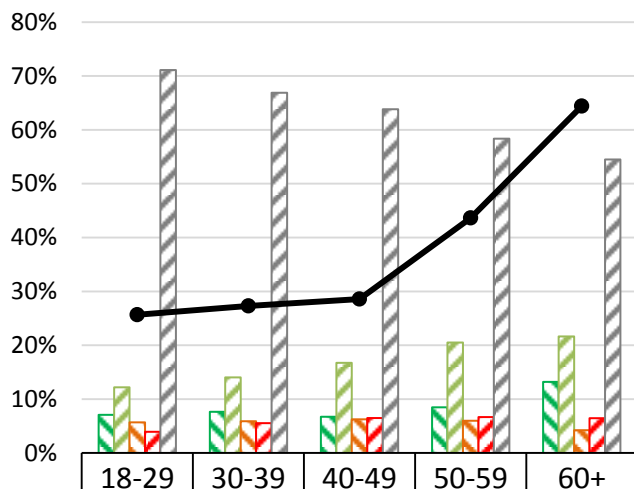
| | | | | |
|------------------|-------|-------|-------|-------|
| Так | 10,7% | 7,4% | 6,3% | 8,3% |
| Скоріше так | 15,4% | 18,6% | 18,5% | 16,2% |
| Скоріше ні | 4,6% | 6,4% | 6,2% | 5,1% |
| Ні | 4,8% | 5,7% | 8,2% | 8,8% |
| Важко відповісти | 64,5% | 61,8% | 60,8% | 61,6% |
| Так-Ні | 16,7% | 13,8% | 10,5% | 10,6% |

Підтримка проєкту Закону «Про самоврядування медичних професій в Україні» (в розрізі віку та фаху)

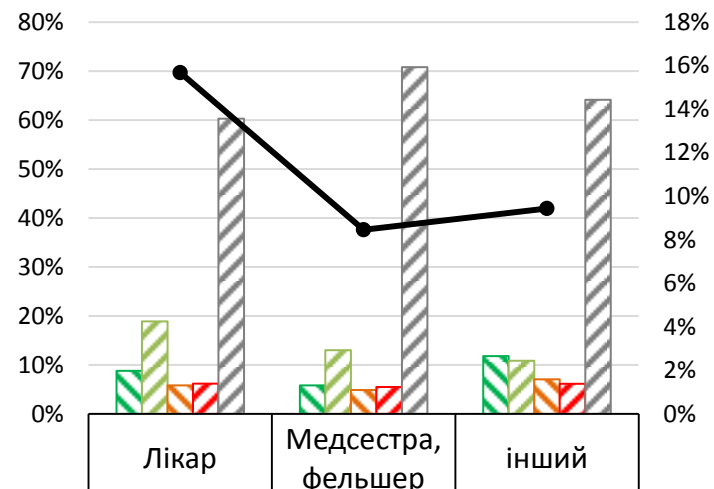
168

Точне формулювання запитання:

«Чи підтримуєте ви проєкт Закону «Про самоврядування медичних професій в Україні»?»



| | | | | | |
|------------------|-------|-------|-------|-------|-------|
| Так | 7,1% | 7,7% | 6,7% | 8,5% | 13,2% |
| Скоріше так | 12,2% | 14,0% | 16,7% | 20,5% | 21,6% |
| Скоріше ні | 5,7% | 5,9% | 6,2% | 6,0% | 4,2% |
| Ні | 3,9% | 5,5% | 6,5% | 6,7% | 6,5% |
| Важко відповісти | 71,1% | 66,9% | 63,8% | 58,4% | 54,5% |
| Так-Ні | 9,6% | 10,2% | 10,7% | 16,4% | 24,2% |



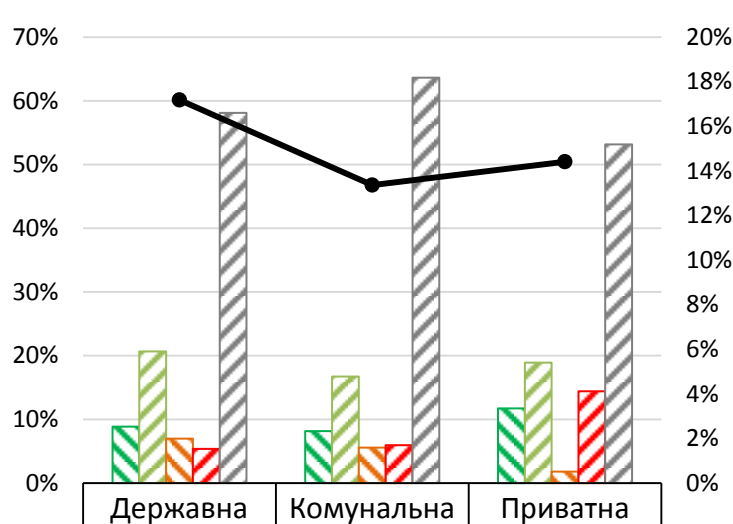
| | | | |
|------------------|-------|-------|-------|
| Так | 8,8% | 5,8% | 11,8% |
| Скоріше так | 18,9% | 13,0% | 10,8% |
| Скоріше ні | 5,8% | 4,9% | 7,1% |
| Ні | 6,2% | 5,5% | 6,1% |
| Важко відповісти | 60,3% | 70,8% | 64,2% |
| Так-Ні | 15,7% | 8,5% | 9,4% |

Підтримка проєкту Закону «Про самоврядування мед. професій в Україні» (в розрізі форми власності медзакладу та виду надання допомоги)

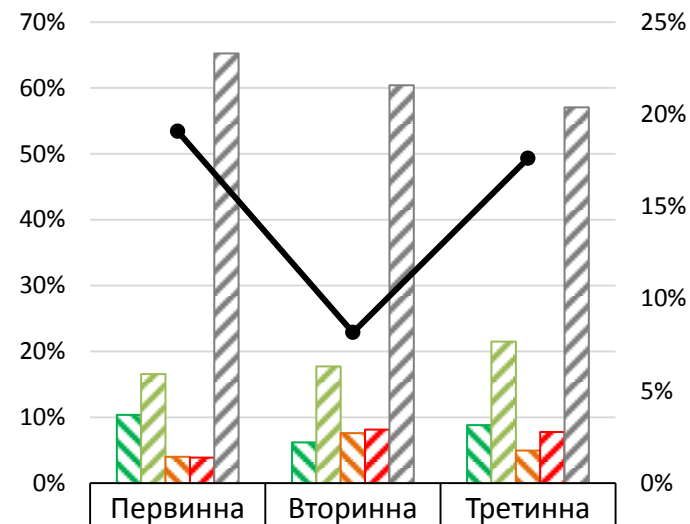
169

Точне формулювання запитання:

«Чи підтримуєте ви проєкт Закону «Про самоврядування медичних професій в Україні?»»



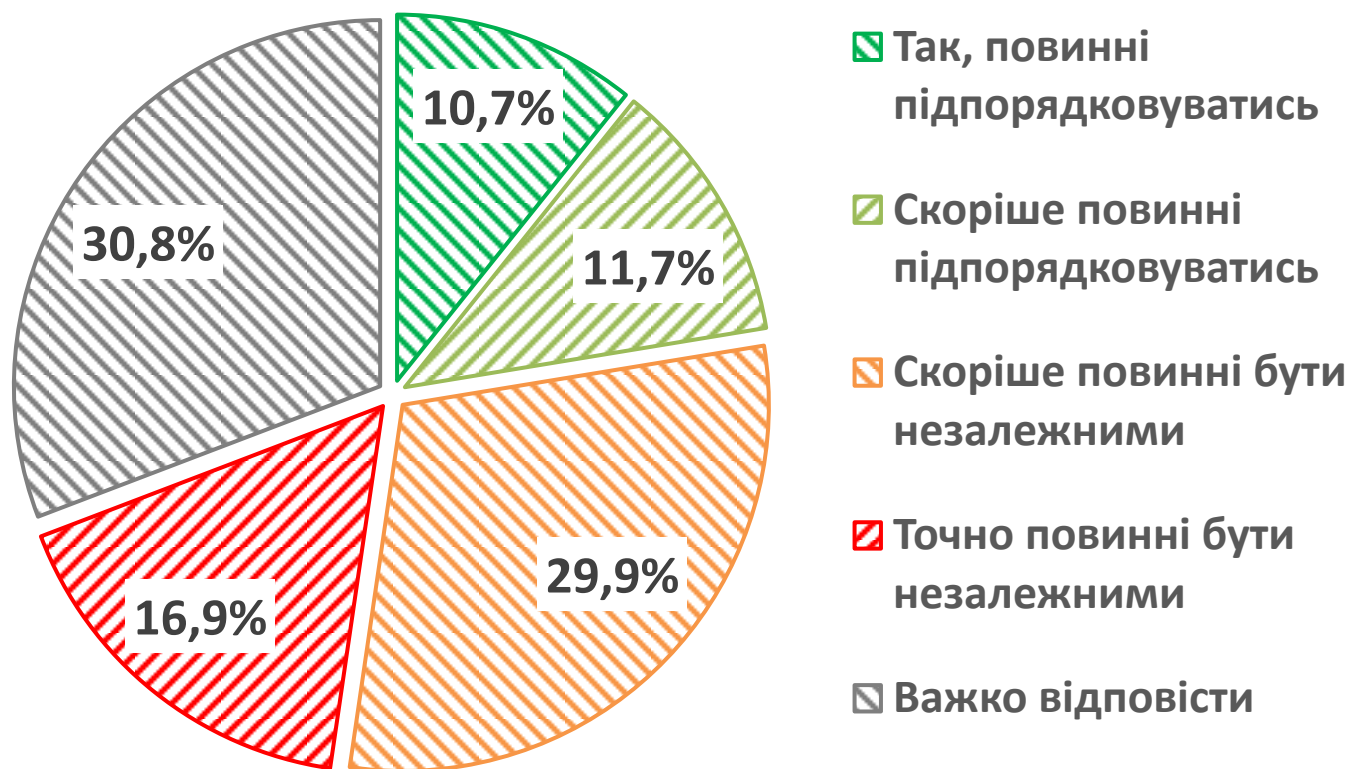
| | | | |
|------------------|-------|-------|-------|
| Так | 8,9% | 8,2% | 11,7% |
| Скоріше так | 20,7% | 16,7% | 18,9% |
| Скоріше ні | 7,0% | 5,6% | 1,8% |
| Ні | 5,4% | 5,9% | 14,4% |
| Важко відповісти | 58,1% | 63,6% | 53,2% |
| Так-Ні | 17,2% | 13,4% | 14,4% |



| | | | |
|------------------|-------|-------|-------|
| Так | 10,4% | 6,2% | 8,8% |
| Скоріше так | 16,6% | 17,7% | 21,5% |
| Скоріше ні | 4,0% | 7,6% | 4,9% |
| Ні | 3,9% | 8,1% | 7,7% |
| Важко відповісти | 65,2% | 60,4% | 57,0% |
| Так-Ні | 19,1% | 8,2% | 17,6% |

Точне формулювання запитання:

«Самоврядні організації та їх члени повинні підпорядковуватись органам державної влади чи повинні бути незалежними?»

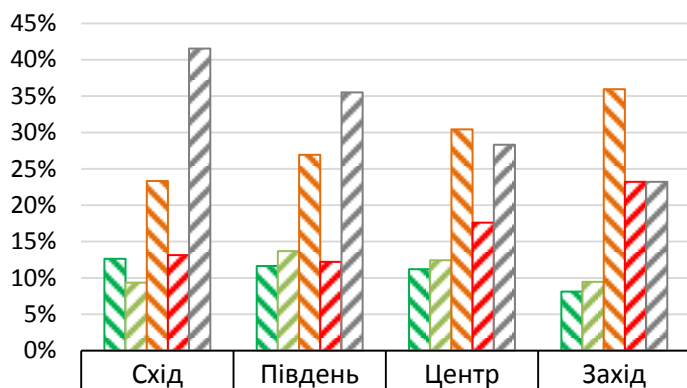


Підпорядкування самоврядних організацій медиків (в розрізі регіону та контакту з хворими на COVID-19)


171

Точне формулювання запитання:

«Самоврядні організації та їх члени повинні підпорядковуватись органам державної влади чи повинні бути незалежними?»



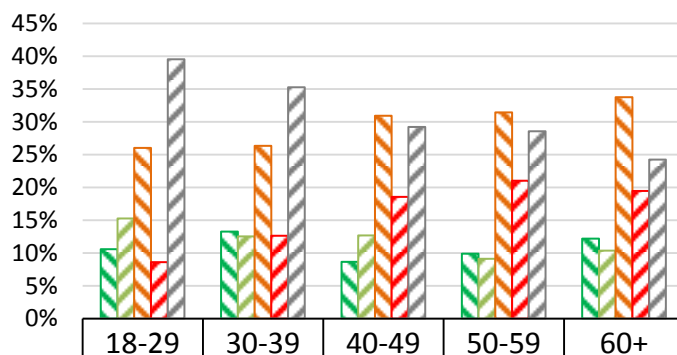
| | | | | |
|--|-------|-------|-------|-------|
| <input checked="" type="checkbox"/> Так, повинні підпорядковуватись | 12,6% | 11,6% | 11,2% | 8,1% |
| <input checked="" type="checkbox"/> Скоріше повинні підпорядковуватись | 9,4% | 13,7% | 12,4% | 9,5% |
| <input checked="" type="checkbox"/> Скоріше повинні бути незалежними | 23,3% | 26,9% | 30,4% | 36,0% |
| <input checked="" type="checkbox"/> Точно повинні бути незалежними | 13,1% | 12,2% | 17,6% | 23,2% |
| <input type="checkbox"/> Важко відповісти | 41,5% | 35,5% | 28,3% | 23,2% |



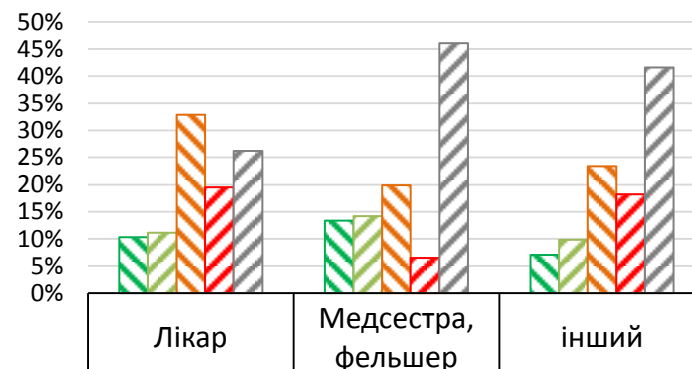
| | | | | |
|--|-------|-------|-------|-------|
| <input checked="" type="checkbox"/> Так, повинні підпорядковуватись | 9,8% | 10,8% | 12,6% | 9,2% |
| <input checked="" type="checkbox"/> Скоріше повинні підпорядковуватись | 10,5% | 12,6% | 11,4% | 13,8% |
| <input checked="" type="checkbox"/> Скоріше повинні бути незалежними | 31,4% | 30,8% | 27,8% | 20,3% |
| <input checked="" type="checkbox"/> Точно повинні бути незалежними | 18,5% | 15,6% | 16,0% | 19,8% |
| <input type="checkbox"/> Важко відповісти | 29,9% | 30,2% | 32,1% | 36,9% |

Точне формулювання запитання:

«Самоврядні організації та їх члени повинні підпорядковуватись органам державної влади чи повинні бути незалежними?»



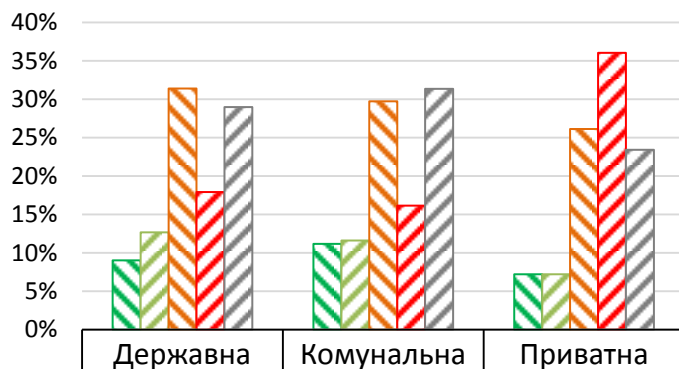
| | | | | | |
|--|-------|-------|-------|-------|-------|
| <input checked="" type="checkbox"/> Так, повинні підпорядковуватись | 10,6% | 13,3% | 8,7% | 9,9% | 12,2% |
| <input checked="" type="checkbox"/> Скоріше повинні підпорядковуватись | 15,3% | 12,5% | 12,7% | 9,1% | 10,4% |
| <input checked="" type="checkbox"/> Скоріше повинні бути незалежними | 26,0% | 26,3% | 30,9% | 31,4% | 33,8% |
| <input checked="" type="checkbox"/> Точно повинні бути незалежними | 8,6% | 12,6% | 18,5% | 21,0% | 19,5% |
| <input checked="" type="checkbox"/> Важко відповісти | 39,5% | 35,3% | 29,2% | 28,6% | 24,2% |



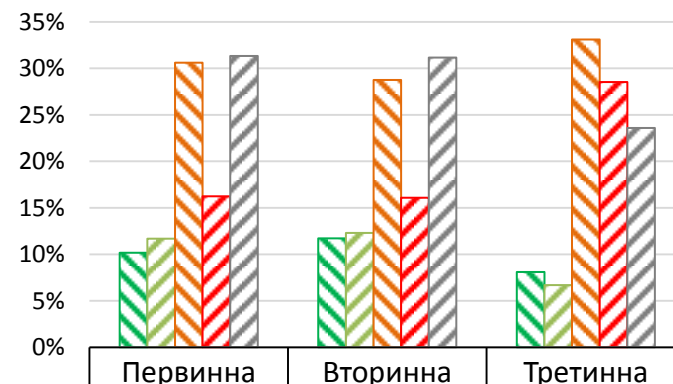
| | | | |
|--|-------|-------|-------|
| <input checked="" type="checkbox"/> Так, повинні підпорядковуватись | 10,3% | 13,3% | 7,0% |
| <input checked="" type="checkbox"/> Скоріше повинні підпорядковуватись | 11,1% | 14,2% | 9,8% |
| <input checked="" type="checkbox"/> Скоріше повинні бути незалежними | 32,9% | 19,9% | 23,4% |
| <input checked="" type="checkbox"/> Точно повинні бути незалежними | 19,5% | 6,5% | 18,2% |
| <input checked="" type="checkbox"/> Важко відповісти | 26,2% | 46,1% | 41,6% |

Точне формулювання запитання:

«Самоврядні організації та їх члени повинні підпорядковуватись органам державної влади чи повинні бути незалежними?»



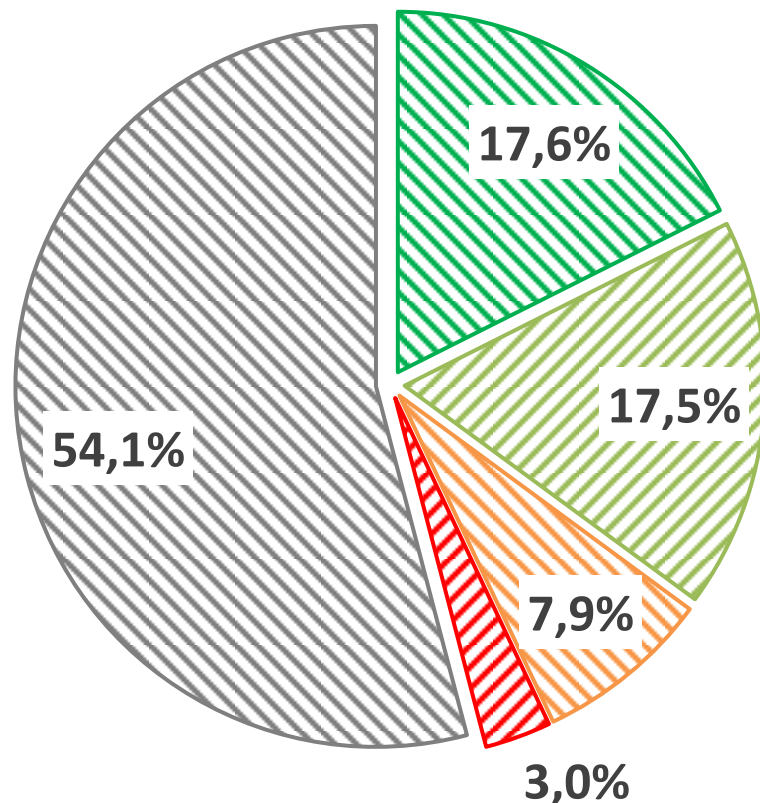
| Відповідь | Державна | Комунальна | Приватна |
|--|----------|------------|----------|
| <input checked="" type="checkbox"/> Так, повинні підпорядковуватись | 9,0% | 11,2% | 7,2% |
| <input checked="" type="checkbox"/> Скоріше повинні підпорядковуватись | 12,7% | 11,6% | 7,2% |
| <input checked="" type="checkbox"/> Скоріше повинні бути незалежними | 31,4% | 29,7% | 26,1% |
| <input checked="" type="checkbox"/> Точно повинні бути незалежними | 17,9% | 16,2% | 36,0% |
| <input checked="" type="checkbox"/> Важко відповісти | 29,0% | 31,3% | 23,4% |



| Відповідь | Первинна | Вторинна | Третинна |
|--|----------|----------|----------|
| <input checked="" type="checkbox"/> Так, повинні підпорядковуватись | 10,2% | 11,7% | 8,1% |
| <input checked="" type="checkbox"/> Скоріше повинні підпорядковуватись | 11,7% | 12,3% | 6,7% |
| <input checked="" type="checkbox"/> Скоріше повинні бути незалежними | 30,6% | 28,7% | 33,1% |
| <input checked="" type="checkbox"/> Точно повинні бути незалежними | 16,2% | 16,1% | 28,5% |
| <input checked="" type="checkbox"/> Важко відповісти | 31,3% | 31,2% | 23,6% |

Точне формулювання запитання:

«Потрібно створювати палати медичних професій чи необхідно створити унітарну організацію (палату)?»



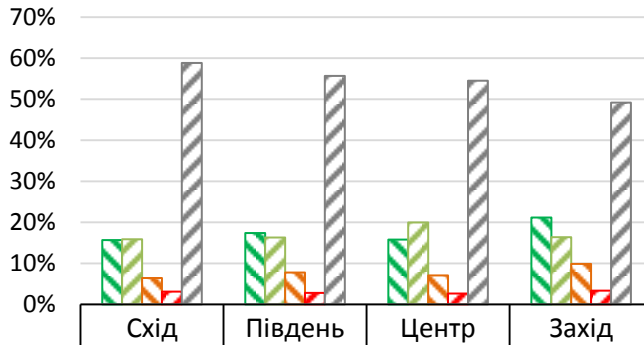
- ☑ Так, потрібно створювати палати медичних професій
- ☑ Скоріше потрібно створювати палати медичних професій
- ☑ Скоріше необхідно створити унітарну організацію
- ☑ Точно необхідно створити унітарну організацію
- ☑ Важко відповісти

Створення палати медичних професій (в розрізі регіону та контакту з хворими на COVID-19)

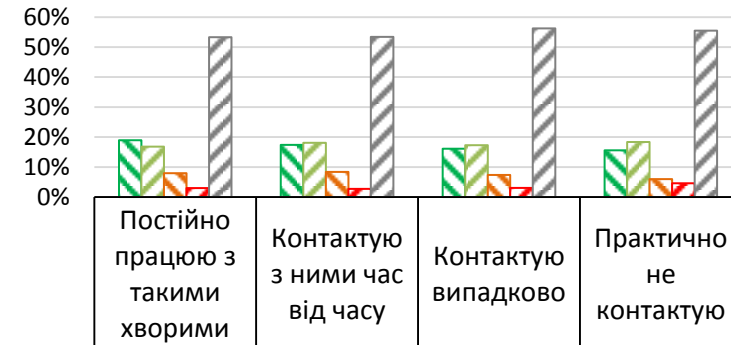
175

Точне формулювання запитання:

«Потрібно створювати палати медичних професій чи необхідно створити унітарну організацію (палату)?»



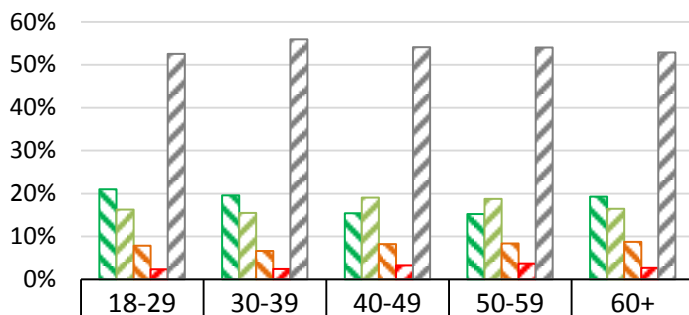
| | | | | |
|--|-------|-------|-------|-------|
| <input checked="" type="checkbox"/> Так, потрібно створювати палати медичних професій | 15,7% | 17,4% | 15,8% | 21,2% |
| <input checked="" type="checkbox"/> Скоріше потрібно створювати палати медичних професій | 15,9% | 16,3% | 20,0% | 16,4% |
| <input checked="" type="checkbox"/> Скоріше необхідно створити унітарну організацію | 6,4% | 7,8% | 7,1% | 9,9% |
| <input checked="" type="checkbox"/> Точно необхідно створити унітарну організацію | 3,1% | 2,8% | 2,7% | 3,4% |
| <input checked="" type="checkbox"/> Важко відповісти | 58,8% | 55,7% | 54,5% | 49,2% |



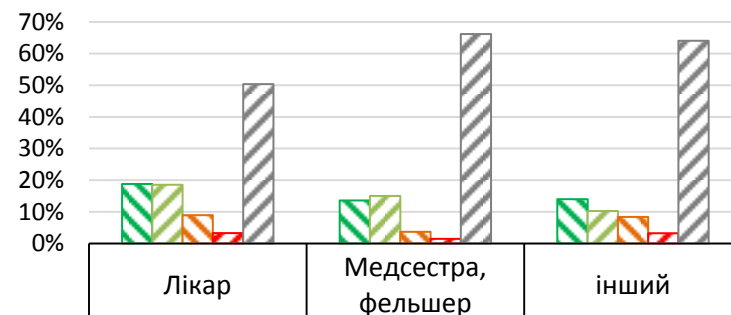
| | | | | |
|--|-------|-------|-------|-------|
| <input checked="" type="checkbox"/> Так, потрібно створювати палати медичних професій | 18,9% | 17,4% | 16,1% | 15,6% |
| <input checked="" type="checkbox"/> Скоріше потрібно створювати палати медичних професій | 16,8% | 18,1% | 17,3% | 18,3% |
| <input checked="" type="checkbox"/> Скоріше необхідно створити унітарну організацію | 7,9% | 8,4% | 7,3% | 6,0% |
| <input checked="" type="checkbox"/> Точно необхідно створити унітарну організацію | 3,0% | 2,7% | 3,0% | 4,6% |
| <input checked="" type="checkbox"/> Важко відповісти | 53,3% | 53,4% | 56,2% | 55,5% |

Точне формулювання запитання:

«Потрібно створювати палати медичних професій чи необхідно створити унітарну організацію (палату)?»



| | 18-29 | 30-39 | 40-49 | 50-59 | 60+ |
|--|-------|-------|-------|-------|-------|
| <input checked="" type="checkbox"/> Так, потрібно створювати палати медичних професій | 21,0% | 19,6% | 15,4% | 15,2% | 19,3% |
| <input checked="" type="checkbox"/> Скоріше потрібно створювати палати медичних професій | 16,3% | 15,5% | 19,0% | 18,8% | 16,5% |
| <input checked="" type="checkbox"/> Скоріше необхідно створити унітарну організацію | 7,8% | 6,6% | 8,2% | 8,3% | 8,7% |
| <input checked="" type="checkbox"/> Точно необхідно створити унітарну організацію | 2,4% | 2,4% | 3,3% | 3,6% | 2,7% |
| <input checked="" type="checkbox"/> Важко відповісти | 52,5% | 55,9% | 54,1% | 54,0% | 52,9% |



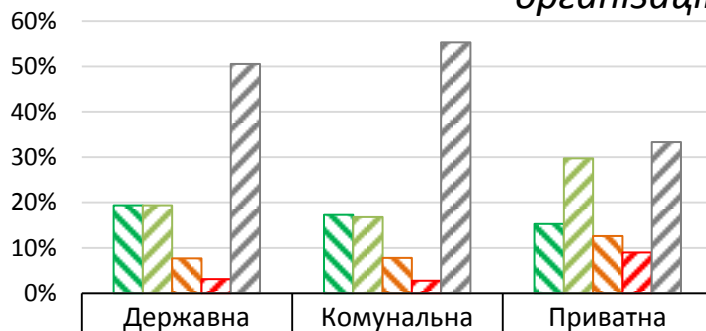
| | Лікар | Медсестра, фельшер | інший |
|--|-------|--------------------|-------|
| <input checked="" type="checkbox"/> Так, потрібно створювати палати медичних професій | 18,8% | 13,6% | 14,0% |
| <input checked="" type="checkbox"/> Скоріше потрібно створювати палати медичних професій | 18,6% | 15,0% | 10,3% |
| <input checked="" type="checkbox"/> Скоріше необхідно створити унітарну організацію | 8,9% | 3,7% | 8,4% |
| <input checked="" type="checkbox"/> Точно необхідно створити унітарну організацію | 3,3% | 1,5% | 3,3% |
| <input checked="" type="checkbox"/> Важко відповісти | 50,3% | 66,2% | 64,0% |

Створення палати медичних професій (в розрізі форми власності медзакладу та виду надання допомоги)

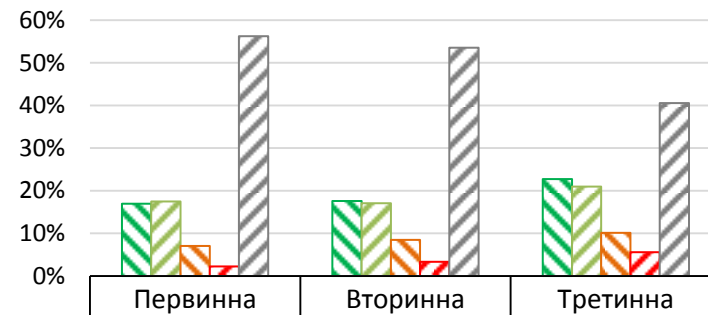
177

Точне формулювання запитання:

«Потрібно створювати палати медичних професій чи необхідно створити унітарну організацію (палату)?»



| Відповідь | Державна | Комунальна | Приватна |
|--|----------|------------|----------|
| Так, потрібно створювати палати медичних професій | 19,3% | 17,3% | 15,3% |
| Скоріше потрібно створювати палати медичних професій | 19,3% | 16,8% | 29,7% |
| Скоріше необхідно створити унітарну організацію | 7,7% | 7,8% | 12,6% |
| Точно необхідно створити унітарну організацію | 3,1% | 2,8% | 9,0% |
| Важко відповісти | 50,5% | 55,3% | 33,3% |



| Відповідь | Первинна | Вторинна | Третинна |
|--|----------|----------|----------|
| Так, потрібно створювати палати медичних професій | 16,9% | 17,6% | 22,7% |
| Скоріше потрібно створювати палати медичних професій | 17,5% | 17,1% | 21,0% |
| Скоріше необхідно створити унітарну організацію | 7,1% | 8,5% | 10,1% |
| Точно необхідно створити унітарну організацію | 2,3% | 3,3% | 5,6% |
| Важко відповісти | 56,3% | 53,5% | 40,6% |



більше досліджень на

<http://activegroup.com.ua>

+ 38 (050) 410 21 80

Досліджуємо громадську думку з 2011 року