


# ДЕРЖАВНА ПОЛІТИКА СТИМУЛЮВАННЯ РЕГІОНАЛЬНОГО ТА МІСЦЕВОГО РОЗВИТКУ

*Топіха Олег Юрійович – начальник відділу з питань  
впровадження та моніторингу пріоритетних  
проектів будівництва Управління  
впровадження та моніторингу пріоритетних  
проектів будівництва Мінрегіону*





# ДЕРЖАВНА ПОЛІТИКА У СФЕРІ РЕГІОНАЛЬНОГО РОЗВИТКУ

## Документи, що визначають державну політику у сфері регіональну політику

Державна стратегія регіонального розвитку України (до 2020 року)

План заходів з реалізації Державної стратегії регіонального розвитку України (2015-2017 роки)

Регіональні стратегії розвитку

Плани заходів з реалізації регіональних стратегій розвитку

Інвестиційні програми (проекти), спрямовані на розвиток регіонів

## Джерела фінансування державної політики у сфері регіонального розвитку

кошти Державного бюджету України, зокрема ДФРР;

кошти місцевих бюджетів

благодійні внески

кошти міжнародних організацій

кошти з інших джерел, не заборонених законодавством



# ДЕРЖАВНА ПОЛІТИКА У СФЕРІ РЕГІОНАЛЬНОГО РОЗВИТКУ

*Коштами Державного бюджету України, як джерела фінансування державної політики у сфері регіонального розвитку є:*

**МІНРЕГІОН**  
головний розпорядник  
коштів

Державний фонд регіонального розвитку (ДФРР),  
відповідно до Закону України «Про засади державної  
регіональної політики» **3,5 млрд. грн**

**МІНРЕГІОН**  
головний розпорядник  
коштів

Субвенція з державного бюджету місцевим бюджетам  
на формування інфраструктури **1,5 млрд. грн**  
об'єднаних територіальних громад

**МІНРЕГІОН**  
головний розпорядник  
коштів

Кошти державного бюджету, отримані від ЄС у рамках  
виконання Угоди про фінансування Програми підтримки  
секторальної політики — Підтримка регіональної політики  
України

**МІНФІН**  
головний розпорядник  
коштів

Субвенція з державного бюджету місцевим бюджетам на  
заходи щодо соціально-економічного розвитку окремих  
територій **5,0 млрд. грн**

головні розпорядники  
коштів – інші ЦОВВ

Інші бюджетні програми та субвенції, які прямо чи  
опосередковано впливають на розвиток регіонів



## СТАНОВЛЕННЯ ДФРР

---

**Державний фонд регіонального розвитку (далі – ДФРР), як один з інструментів провадження державної політики регіонального розвитку розпочав свою роботу у 2012 році.**

**- З 2012 до 2015 року ДФРР, як бюджетну програму, було передбачено Міністерству фінансів (головний розпорядник коштів).**

**- З 2012 до 2014 року – супровід цієї програми здійснювало Мінекономрозвитку (у 2014 році кошти ДФРР не було використано у зв'язку з секвестром бюджету).**

**- З 2015 року супровід ДФРР здійснює Мінрегіон.**

**- З 2016 року Мінрегіон головний розпорядник коштів ДФРР.**

**За 2 роки сформовано нову нормативну базу відбору та реалізації проектів (постанови Кабінету Міністрів України - №№ 195 та 196 від 18.03.2016, наказами Мінрегіону – № 74 від 14.04.2015 та 80 від 24.04.2015 зі змінами).**



## НОРМАТИВНА БАЗА

---

Кошти ДФРР розподіляються таким чином:

**80 %** - всім регіонам відповідно до **чисельності** населення;

**20 %** - регіонам, у яких показник **валового регіонального продукту** в розрахунку на одну особу **менше 75 відсотків** середнього показника по Україні

---

- *Стаття 24<sup>1</sup> "Державний фонд регіонального розвитку" Бюджетного кодексу України;*
- *Закон України "Про засади державної регіональної політики ";*
- *Державна стратегія регіонального розвитку України на період до 2020 року;*
- *Постанова КМУ від 18.03.2015 № 196 "Деякі питання державного фонду регіонального розвитку ";*
- *Наказ Мінрегіону "Питання підготовки, оцінки та відбору інвестиційних програм і проектів регіонального розвитку, що можуть реалізовуватися за рахунок коштів державного фонду регіонального розвитку" (№ 80, від 24 квітня 2015 року зі змінами від 01.04.2016 № 80)*



# ЗМІНИ У 2017 РОЦІ ДО НОРМАТИВНОЇ БАЗИ

**Внесені зміни до статті 24<sup>1</sup>  
БК України**

**Зміни до ПКМУ №196 (ПКМУ від 05.04.2017 № 251)**

**10% на розвиток  
спортивної  
інфраструктури**

**10% на розвиток  
енергоефективності  
навчальних та  
медичних закладів**

**Проекти, що передбачають  
реалізацію заходів з  
енергозбереження розробляються у  
відповідності до ДБН та стандартів та  
забезпечують комплексний підхід та  
максимальну енергоефективність від  
їх реалізації**

**Обов'язкове  
погодження з  
Мінмолодьспорту**

**До складу Міжвідомчої  
комісії входять члени  
Комітету ВРУ з питань  
бюджету за рішенням цього  
комітету (чисельністю не  
менше 50 відсотків складу  
такої комісії)**

**Проектна документація заявниками на  
конкурс надається для проектів  
будівництва (нове будівництва,  
реконструкція, капітальний ремонт)**



# УМОВИ ФІНАНСУВАННЯ ПРОЕКТІВ

## ЗАЯВНИКАМИ ПРОЕКТІВ Є:

(власники державних та комунальних об'єктів)

МІСЦЕВІ І ЦЕНТРАЛЬНІ ОРГАНИ  
ВИКОНАВЧОЇ ВЛАДИ

ОРГАНИ МІСЦЕВОГО  
САМОВРЯДУВАННЯ

## ПРОЕКТИ МАЮТЬ ВІДПОВІДАТИ ОДНІЙ З УМОВ:

СТРАТЕГІЯМ РОЗВИТКУ  
РЕГІОНУ ТА ПЛАНАМ  
ЗАХОДІВ З ЇХ РЕАЛІЗАЦІЇ

ПІДТРИМКА  
ДОБРОВІЛЬНО ОБ'ЄДНАНИХ  
ТЕРИТОРІАЛЬНИХ ГРОМАД

ПРОЕКТИ  
СПІВРОБІТНИЦТВА  
ТЕРИТОРІАЛЬНИХ ГРОМАД

## КРИТЕРІЇ ВІДБОРУ ПРОЕКТІВ РЕГІОНАЛЬНИМИ КОМІСІЯМИ:

календарний план  
реалізації проектів  
1-3 роки

співфінансування  
з місцевих  
бюджетів  $\geq 10\%$

подальше власне  
фінансування /  
утримання  
(за кошти місцевих бюджетів)

проектна  
документація  
(для проектів будівництва)



# ТЕХНІЧНІ ЗАВДАННЯ ДЛЯ ПРОЕКТІВ ДФРР







# ФОРМУВАННЯ ПЕРЕЛІКІВ

**I**  
**РЕГІОНАЛЬНІ КОМІСІЇ** при обласних та Київській міській держадміністраціях  
**ОГОЛОШУЮТЬ КОНКУРС**

**II** **МІСЦЕВІ ТА ЦЕНТРАЛЬНІ ОРГАНИ ВИКОНАВЧОЇ ВЛАДИ, ОМС**  
*Розміщують на онлайн-платформі та подають програми і проекти РЕГІОНАЛЬНИМ КОМІСІЯМ*

**III** **РЕГІОНАЛЬНІ КОМІСІЇ**  
Проводять відбір програм та проектів та подають пропозиції щодо формування переліків програм і проектів  
**ОДА, КМДА**

**IV** **ОДА, КМДА**  
За пропозиціями регіональних комісій формують узагальнений перелік програм і проектів, подають  
*до 1 травня*  
**МІНРЕГІОНУ**

**V** **МІНМОЛОДЬСПОРТ**  
Погоджує об'єкти спортивної інфраструктури запропоновані регіонами

**VI** **КОМІСІЯ ПРИ МІНРЕГІОНІ**  
Проводить перевірку поданих документів на відповідність законодавству

**VII** **МІНРЕГІОН**  
*до 1 серпня*  
Подає пропозиції щодо розподілу коштів ДФРР з переліком інвестиційних програм і проектів регіонального розвитку на **затвердження КМУ за погодженням з Комітетом ВРУ з питань бюджету**



## КРИТЕРІЇ ОЦІНЮВАННЯ ПРОЕКТІВ

---

- 1. Територія охоплення вирішення проблеми  
(окремо оцінюються проекти ОТГ).**
- 2. Вплив проекту на вирішення проблеми.**
- 3. Інноваційність проекту.**
- 4. Співфінансування з місцевих бюджетів**
- 5. Соціально-економічні особливості проекту.**



# КРИТЕРІЇ ОЦІНЮВАННЯ ПРОЄКТІВ

---

## Територія охоплення вирішення проблеми

**5 балів** - одна громада або до 5 % мешканців для ОТГ

**10 балів** - кілька громад/район або від 5 до 20 % мешканців для ОТГ

**15 балів** - кілька районів області або від 20 до 50 % мешканців для ОТГ

**20 балів** - вся область або від 50 до 100 % мешканців для ОТГ

## Вплив проекту на вирішення проблеми,

**5 балів** – опосередкований вплив

**10 балів** – незначний прямий вплив

**15 балів** – частково вирішує

**20 балів** – повністю вирішує

## Інноваційність проекту.

**5 балів** – застосовуються традиційні підходи (технології)

**10 балів** – підходи (технології) мають аналоги в Україні, але відсутні в регіоні

**15 балів** – підходи (технології) не мають аналогів в Україні

**20 балів** – відкриває можливості для регіонального розвитку, створює «точки зростання» громади (регіону) у найближчій перспективі



# КРИТЕРІЇ ОЦІНЮВАННЯ ПРОЄКТІВ

## Співфінансування з місцевих бюджетів

### Для сіл, селищ, міст районного значення

10% - 5 балів, 15% - 10 балів, 20% - 15 балів, 25% - 20 балів;

### Для міст обласного значення, об'єднаних територіальних громад та проєктів спільної власності територіальних громад сіл, селищ, міст, що перебувають в управлінні районних, обласних рад

10% - 5 балів, 20% - 10 балів, 30% - 15 балів, 40% - 20 балів;

### Для міст обласного значення - обласних центрів та міста Києва

10% - 5 балів, 25% - 10 балів, 40% - 15 балів, 55% - 20 балів.

## Соціально-економічні особливості проєкту

**5 балів** - соціальний (або екологічний) проєкт

**10 балів** - соціальний (або екологічний) проєкт зі створенням додаткових економічних благ

**15 балів** - економічний проєкт із соціальною (або екологічною) складовою

**20 балів** - економічний проєкт



# ПОДАННЯ ПРОЕКТУ

## ДОКУМЕНТИ, які подаються РЕГІОНАЛЬНІЙ КОМІСІЇ для участі у КОНКУРСНОМУ ВІДБОРІ

1. Інвестиційний проект в електронній формі на он-лайн платформі [dfrr.minregion.gov.ua](http://dfrr.minregion.gov.ua)

2. Виключно для проектів будівництва:

- зведений кошторисний розрахунок;
- звіт за результатами експертизи проекту будівництва;
- акт (наказ, розпорядження, рішення) про затвердження проектної документації;
- документи щодо форми власності та класу наслідків.

3. Для проектів співробітництва територіальних громад – копії договорів про співробітництво відповідно до Закону України «Про співробітництво територіальних громад».

4. Для проектів підтримки добровільно об'єднаних територіальних громад – копії рішень про утворення об'єднаної територіальної громади.

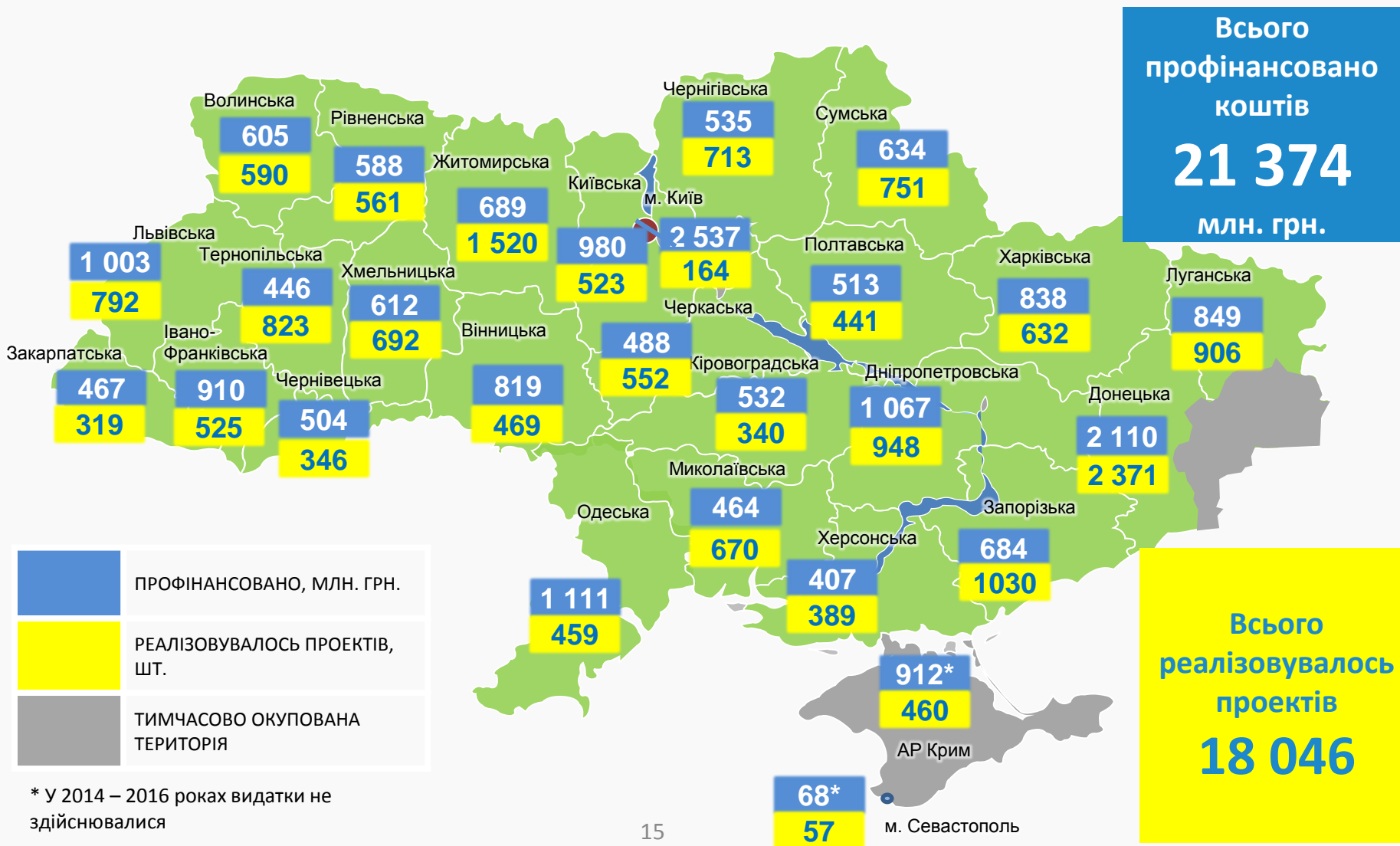
5. Для проектів, які передбачають створення інфраструктури індустріальних та інноваційних парків - документи з урахуванням вимог Законів України «Про індустріальні парки» та «Про інноваційну діяльність».

6. Підтвердження залишкової вартості проекту.

# ІНФОРМАЦІЯ ЩОДО РЕАЛІЗАЦІЇ ПРОЄКТІВ ЗА РАХУНОК БЮДЖЕТНИХ КОШТІВ РЕГІОНАМИ У 2012-2016 РОКАХ



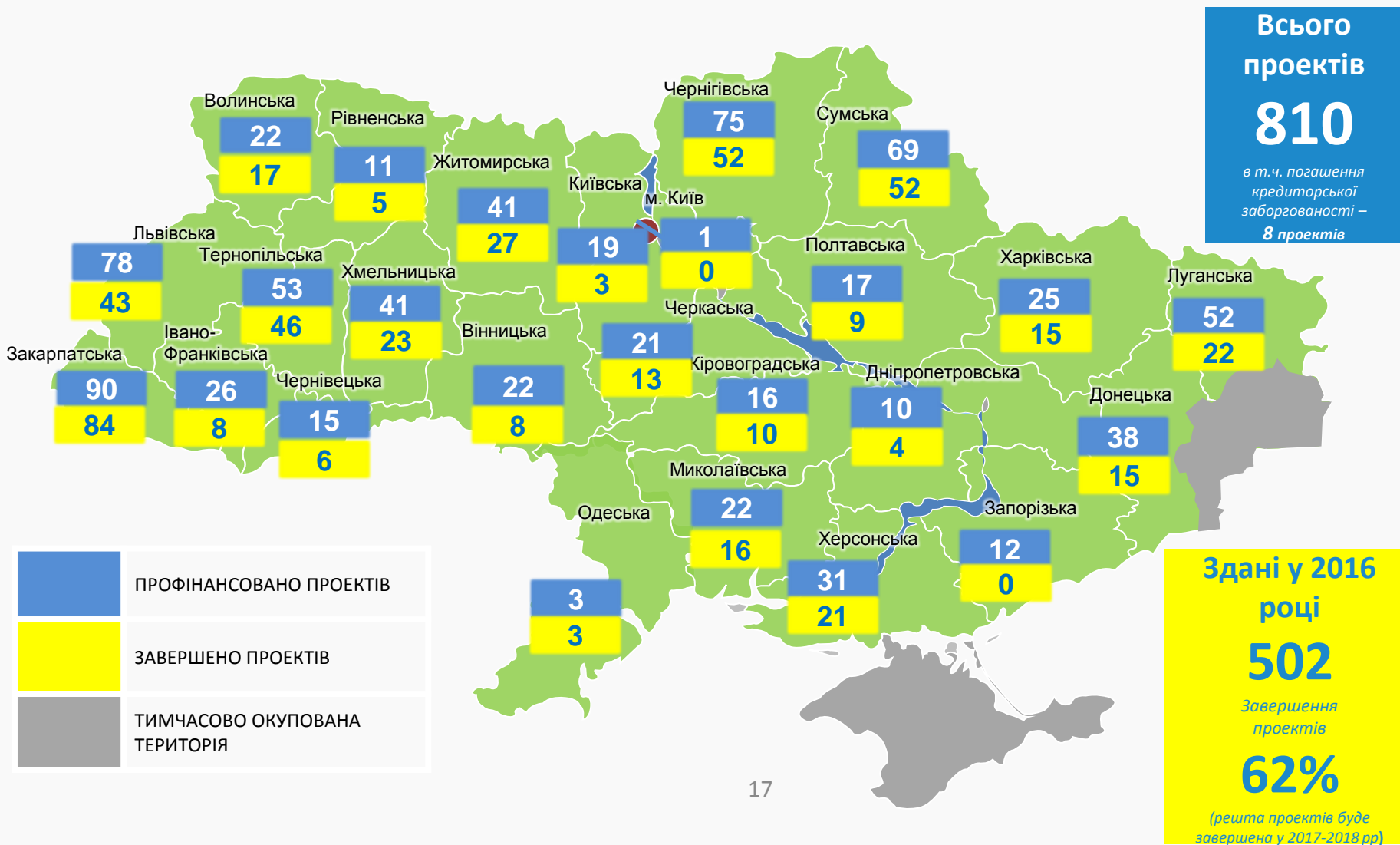
(ДФРР, Субвенція на соціально-економічний розвиток окремих територій та державні капітальні видатки)



# ІНФОРМАЦІЯ ЩОДО СТАНУ ВИКОРИСТАННЯ КОШТІВ ДФРР РЕГІОНАМИ У 2016 РОЦІ (станом на 01.01.2017)



# ІНФОРМАЦІЯ ЩОДО РЕАЛІЗАЦІЇ ПРОЕКТІВ ЗА РАХУНОК КОШТІВ ДФРР РЕГІОНАМИ У 2016 РОЦІ (станом на 01.01.2017)







# ДФРР – ФІНАНСОВИЙ ІНСТРУМЕНТ РЕГІОНАЛЬНОГО РОЗВИТКУ У 2016 РОЦІ

Обсяг ДФРР

**3 000**

млн. грн.

Розподілено

**3 000**

млн. грн.

Всього проектів

**810**

У т.ч. 8 проектів  
погашення кредиторської  
заборгованості

Касові видатки

**2 695**

млн. грн.





# ДФРР – ФІНАНСОВИЙ ІНСТРУМЕНТ РЕГІОНАЛЬНОГО РОЗВИТКУ У 2017 РОЦІ *(розподілено станом на 18.09.2017)*

Регіон	Загальний фонд	Спецфонд	Разом ДФРР	Разом розподілено розпорядженнями				Залишок		
				заг.	спец	разом	к-ть пр-тів	заг.	спец	разом
Вінницька	49 425,4	123 563,6	172 989,1	49 425,4	118 686,6	168 112,0	41	0,0	0,0	0,0
Волинська	32 322,5	80 806,3	113 128,8	32 322,5	80 806,3	113 128,8	22	0,0	0,0	0,0
Дніпропетровська	60 751,0	151 877,5	212 628,5	60 751,0	151 877,5	212 628,5	9	0,0	0,0	0,0
Донецька	79 753,5	199 383,8	279 137,4	79 753,5	198 771,8	278 525,3	35	0,0	0,0	0,0
Житомирська	38 563,2	96 407,9	134 971,1	38 463,2	96 157,9	134 621,1	33	100,0	250,0	350,0
Закарпатська	39 064,7	97 661,9	136 726,6	39 064,7	97 661,9	136 726,6	71	0,0	0,0	0,0
Запорізька	32 714,7	81 786,7	114 501,4	32 714,7	58 886,4	91 601,1	23	0,0	0,0	0,0
Івано-Франківська	42 806,5	107 016,2	149 822,7	42 806,5	107 016,2	149 822,7	51	0,0	0,0	0,0
Київська	32 552,3	81 380,7	113 932,9	32 552,3	81 380,7	113 932,9	20	0,0	0,0	0,0
Кіровоградська	18 171,1	45 427,9	63 599,0	18 171,1	45 427,9	63 599,0	8	0,0	0,0	0,0
Луганська	68 155,2	170 388,1	238 543,3	59 174,7	169 028,0	228 202,8	50	2 625,6	1 360,0	3 985,6
Львівська	47 588,9	118 972,3	166 561,3	47 588,9	118 972,3	166 561,3	66	0,0	0,0	0,0
Миколаївська	21 626,6	54 066,4	75 692,9	18 217,7	40 439,0	58 656,7	14	3 408,8	13 627,4	17 036,2
Одеська	44 811,0	112 027,4	156 838,4	43 811,0	83 886,1	127 697,1	8	0,0	0,0	0,0
Полтавська	26 825,5	67 063,8	93 889,3	26 825,5	47 063,8	73 889,3	21	0,0	0,0	0,0
Рівненська	36 029,9	90 074,7	126 104,6	36 029,9	90 074,7	126 104,6	14	0,0	0,0	0,0
Сумська	34 311,4	85 778,4	120 089,7	34 311,4	85 665,3	119 976,6	50	0,0	113,1	113,1
Тернопільська	32 913,8	82 284,5	115 198,3	32 913,8	82 284,5	115 198,3	60	0,0	0,0	0,0
Харківська	50 773,8	126 934,4	177 708,1	50 773,8	126 934,4	177 708,1	12	0,0	0,0	0,0
Херсонська	32 786,8	81 967,0	114 753,8	32 786,8	77 661,4	110 448,2	24	0,0	925,3	925,3
Хмельницька	39 946,4	99 866,0	139 812,5	39 946,4	99 866,0	139 812,5	54	0,0	0,0	0,0
Черкаська	23 181,5	57 953,8	81 135,3	23 181,5	57 953,8	81 135,3	13	0,0	0,0	0,0
Чернівецька	28 187,4	70 468,4	98 655,7	28 187,4	70 468,4	98 655,7	23	0,0	0,0	0,0
Чернігівська	32 158,2	80 395,4	112 553,6	27 120,9	73 891,1	101 012,0	39	0,0	0,0	0,0
м. Київ	54 578,8	136 446,9	191 025,7	54 578,8	127 165,5	181 744,2	6	0,0	9 281,4	9 281,4
<b>РАЗОМ</b>	<b>1 000 000,0</b>	<b>2 500 000,0</b>	<b>3 500 000,0</b>	<b>981 473,4</b>	<b>2 388 027,3</b>	<b>3 369 500,7</b>	<b>767</b>	<b>6 134,4</b>	<b>25 557,3</b>	<b>31 691,7</b>



## ЩО НЕОБХІДНО ЗМІНИТИ?

---

- ✓ **Забезпечити незалежне та об'єктивне оцінювання проектів і програм регіонального розвитку;**
- ✓ **Не допускати до відбору об'єкти, які не відповідають визначенню «програма» або «проект» регіонального розвитку;**
- ✓ **Забезпечити обов'язкове транслявання засідань регіональної комісії та розміщення їх записів у 5-денний строк на онлайн-платформі [dfrr.minregion.gov.ua](http://dfrr.minregion.gov.ua);**
- ✓ **Враховувати потреби осіб з обмеженими фізичними можливостями та інших маломобільних груп населення;**
- ✓ **Забезпечити 100 % інформування місцевих органів виконавчої влади та місцевого самоврядування про терміни та умови відбору.**



***ДЕЯКІ ПИТАННЯ НАДАННЯ СУБВЕНЦІЇ З  
ДЕРЖАВНОГО БЮДЖЕТУ МІСЦЕВИМ  
БЮДЖЕТАМ НА ФОРМУВАННЯ  
ІНФРАСТРУКТУРИ ОБ'ЄДНАНИХ  
ТЕРИТОРІАЛЬНИХ ГРОМАД У 2017 РОЦІ***



## НОРМАТИВНО-ПРАВОВА БАЗА

1. Закон України “Про добровільне об’єднання територіальних громад” від 05.02.2015 року №157.

2. Закон України “Про Державний бюджет України на 2017 рік” від 21.12.2016 року №1801.

3. Постанова Кабінету Міністрів України від 16.03.2016 року №200 “Деякі питання надання субвенції з державного бюджету місцевим бюджетам на формування інфраструктури об’єднаних територіальних громад” (із змінами).

4. Наказ Мінрегіона від 05.04.2016 року № 82 “Про затвердження Форми проектної заявки на проект, який може реалізуватися за рахунок коштів субвенції з державного бюджету місцевим бюджетам на формування інфраструктури об’єднаних територіальних громад” (із змінами).

5. Наказ Мінрегіона від 28.03.2016 року №73 “Питання діяльності Комісії з розгляду поданих виконавчими комітетами міських, селищних, сільських рад об’єднаних територіальних громад проектних заявок на проекти, ... (із змінами).



# ДЕЯКІ ПИТАННЯ НАДАННЯ СУБВЕНЦІЇ З ДЕРЖАВНОГО БЮДЖЕТУ МІСЦЕВИМ БЮДЖЕТАМ НА ФОРМУВАННЯ ІНФРАСТРУКТУРИ ОБ'ЄДНАНИХ ТЕРИТОРІАЛЬНИХ ГРОМАД У 2017 РОЦІ

## ЗМІНИ У ФОРМІ ПРОЕКТНОЇ ЗАЯВКИ (наказ Мінрегіону від 05.04.2016 року №82):

ВІДПОВІДНО ДО НАКАЗУ  
У 2016 РОЦІ

ЗГІДНО ІЗ ЗМІНАМИ ДО НАКАЗУ  
У 2017 РОЦІ

### 4.4. ЛОКАЛЬНИЙ КОШТОРИС

Локальний кошторис складається у разі планування спрямування коштів субвенції на будівельні роботи, капітальний ремонт, придбання обладнання, розробку програмного забезпечення та інші заходи, для визначення попередньої вартості яких необхідно орієнтуватися на відповідні показники, затверджені державними будівельними нормами.

### 4.4. Розрахунок вартості проекту

Для проектів, які передбачають будівництво, подаються (у разі наявності):

- копія зведеного кошторисного розрахунку;
- копія звіту за результатами експертизи проектів будівництва;
- копія розпорядчого документа (наказу, розпорядження, рішення) про затвердження проектної документації (відповідно до пункту 4 Порядку затвердження проектів будівництва і проведення їх експертизи, затвердженого постановою Кабінету Міністрів України від 11 травня 2011 року № 560);
- документи щодо форми власності та класу наслідків (відповідальності) для об'єктів будівництва.

Якщо на час подання проектної заявки проектну документацію не затверджено, то ці документи подаються Мінрегіону протягом п'яти робочих днів після її затвердження.

Для проектів, які передбачають придбання обладнання, розроблення програмного забезпечення та інші заходи, надаються документи щодо підтвердження вартості цих проектів.



## ДЕЯКІ ПИТАННЯ НАДАННЯ СУБВЕНЦІЇ З ДЕРЖАВНОГО БЮДЖЕТУ МІСЦЕВИМ БЮДЖЕТАМ НА ФОРМУВАННЯ ІНФРАСТРУКТУРИ ОБ'ЄДНАНИХ ТЕРИТОРІАЛЬНИХ ГРОМАД У 2017 РОЦІ

### НАПРЯМКИ СУБВЕНЦІЇ У 2017 РОЦІ

розроблення проектної, містобудівної та планувальної документації

підвищення якості надання адміністративних послуг, зокрема створення, модернізацію центрів надання адміністративних послуг та придбання обладнання і програмного забезпечення

створення сучасних систем організації управління громадою — комунікаційних мереж, баз даних, систем оповіщення населення;

реконструкцію, переобладнання, перепрофілювання будівель бюджетних установ з метою їх використання відповідно до повноважень та потреб об'єднаних територіальних громад з обов'язковим застосуванням енергоефективних технологій

нове будівництво, реконструкцію, капітальний ремонт вулиць, доріг, мостів, переходів комунальної власності, що поліпшують доступність жителів до об'єктів та установ, у яких надаються адміністративні, соціальні та інші послуги

закупівлю транспортних засобів для підвезення дітей до навчальних закладів, транспортних засобів спеціального призначення та комплектувальних виробів до них для комунальних підприємств, пожежної і спеціальної рятувальної техніки та пожежно-рятувального оснащення, спеціалізованих санітарних транспортних засобів для лікувальних закладів



# ДЕЯКІ ПИТАННЯ НАДАННЯ СУБВЕНЦІЇ З ДЕРЖАВНОГО БЮДЖЕТУ МІСЦЕВИМ БЮДЖЕТАМ НА ФОРМУВАННЯ ІНФРАСТРУКТУРИ ОБ'ЄДНАНИХ ТЕРИТОРІАЛЬНИХ ГРОМАД У 2017 РОЦІ

*продовження*

## НАПРЯМКИ СУБВЕНЦІЇ У 2017 РОЦІ

нове будівництво, реконструкцію, капітальний ремонт об'єктів водопостачання та водовідведення, об'єктів поводження з відходами та рекультивацію територій сміттєзвалищ тощо

здійснення інших заходів щодо об'єктів комунальної форми власності, які є важливими для посилення спроможності територіальної громади, забезпечення належного рівня безпеки та цивільного захисту

погашення в установленому законодавством порядку зареєстрованої органами Казначейства на початок бюджетного періоду бюджетної кредиторської заборгованості місцевих бюджетів, що виникла під час здійснення видатків місцевими бюджетами за рахунок коштів, отриманих з державного бюджету за програмою "Субвенція з державного бюджету місцевим бюджетам на формування інфраструктури об'єднаних територіальних громад"

будівництво, реконструкцію, ремонт та утримання доріг місцевого значення, вулиць і доріг комунальної власності у населених пунктах, а також капітальний та поточний ремонт вулиць і доріг населених пунктів та інших доріг, які є складовими автомобільних доріг державного значення (як співфінансування на договірних засадах)





# ДЕЯКІ ПИТАННЯ НАДАННЯ СУБВЕНЦІЇ З ДЕРЖАВНОГО БЮДЖЕТУ МІСЦЕВИМ БЮДЖЕТАМ НА ФОРМУВАННЯ ІНФРАСТРУКТУРИ ОБ'ЄДНАНИХ ТЕРИТОРІАЛЬНИХ ГРОМАД У 2017 РОЦІ

## УМОВИ НАДАННЯ СУБВЕНЦІЇ:

1

спрямування субвенції на фінансування проектів згідно з планом соціально-економічного розвитку об'єднаної територіальної громади, межі якої повністю відповідають медам, визначеним перспективним планом формування територій громад Автономної Республіки Крим, області, та відповідно до напрямів, визначених у пункті 4 Порядку та умов, оформлених за формою, встановленою Мінрегіоном, та календарний план реалізації яких становить не більш як три роки

2

погодження поданого виконавчими комітетами міських, селищних, сільських рад об'єднаних територіальних громад переліку проектів, видатки на які здійснюватимуться за рахунок коштів субвенції, з відповідними проектними заявками, складеними за формою, встановленою Мінрегіоном, спеціально утвореною для їх розгляду при Мінрегіоні комісією

3

врахування потреб осіб з інвалідністю та інших маломобільних груп населення під час розроблення проектної документації, а також під час закупівлі транспортних засобів загального користування, шкільних автобусів тощо



# ДЕЯКІ ПИТАННЯ НАДАННЯ СУБВЕНЦІЇ З ДЕРЖАВНОГО БЮДЖЕТУ МІСЦЕВИМ БЮДЖЕТАМ НА ФОРМУВАННЯ ІНФРАСТРУКТУРИ ОБ'ЄДНАНИХ ТЕРИТОРІАЛЬНИХ ГРОМАД У 2017 РОЦІ

## ФОРМУВАННЯ ПЕРЕЛІКІВ

**I** **ВИКОНАВЧІ КОМІТЕТИ МІСЬКИХ, СЕЛИЩНИХ, СІЛЬСЬКИХ РАД ОТГ** формують переліки проектів і проектних заявок на проекти та подають **ОБЛАСНИМ ДЕРЖАВНИМ АДМІНІСТРАЦІЯМ**

**II** **ОБЛАСНІ ДЕРЖАВНІ АДМІНІСТРАЦІЇ** надають висновок щодо відповідності поданих проектних заявок плану соціально-економічного розвитку ОТГ  
*Протягом 5 робочих днів*

**III** **ВИКОНАВЧІ КОМІТЕТИ МІСЬКИХ, СЕЛИЩНИХ, СІЛЬСЬКИХ РАД ОТГ** подають переліки проектів і проектні заявки до них із висновками ОДА **КОМІСІЇ ПРИ МІНРЕГІОНІ**

**IV** **КОМІСІЯ ПРИ МІНРЕГІОНІ** погоджує його або надає зауваження щодо доопрацювання переліку **ВИКОНАВЧИМ КОМІТЕТАМ МІСЬКИХ, СЕЛИЩНИХ, СІЛЬСЬКИХ РАД ОТГ**  
*протягом 5 робочих днів*

**V** **ВИКОНАВЧІ КОМІТЕТИ МІСЬКИХ, СЕЛИЩНИХ, СІЛЬСЬКИХ РАД ОТГ**

затверджують перелік та оприлюднюють у місцевих ЗМІ або на офіційних веб-сайтах відповідних органів МС

**ПРИ ФОРМУВАННІ ПЕРЕЛІКІВ, ВИКОНАВЧІ КОМІТЕТИ МІСЬКИХ, СЕЛИЩНИХ, СІЛЬСЬКИХ РАД ОТГ МАЮТЬ ВРАХОВУВАТИ, ЩО** проекти, календарні плани реалізації яких становлять більше одного року і видатки на які починаючи з 2016 року здійснюються за рахунок субвенції, включаються щороку відповідними виконавчими комітетами міських, селищних, сільських рад об'єднаних територіальних громад до переліку проектів до завершення їх реалізації



# ДЕЯКІ ПИТАННЯ НАДАННЯ СУБВЕНЦІЇ З ДЕРЖАВНОГО БЮДЖЕТУ МІСЦЕВИМ БЮДЖЕТАМ НА ФОРМУВАННЯ ІНФРАСТРУКТУРИ ОБ'ЄДНАНИХ ТЕРИТОРІАЛЬНИХ ГРОМАД У 2017 РОЦІ

## РОЗПОДІЛ У 2017 РОЦІ СУБВЕНЦІЇ МІЖ АДМІНІСТРАТИВНО-ТЕРИТОРІАЛЬНИМИ ОДИНИЦЯМИ

Найменування адміністративно-територіальної одиниці	Сума коштів за рахунок коштів загального фонду державного бюджету, тис. грн.	Сума субвенції за рахунок спеціального фонду державного бюджету, тис. грн.	Усього, тис. грн.
Вінницька область	15235,1	30470,5	45705,6
Волинська область	16707,6	33415,3	50122,9
Дніпропетровська область	45006,0	90011,0	135017,0
Донецька область	13948,7	27897,2	41845,9
Житомирська область	51709,9	103422,5	155132,4
Закарпатська область	4850,6	9701,2	14551,8
Запорізька область	23639,6	47279,2	70918,8
Івано-Франківська область	14408,0	28816,1	43224,1
Київська область	2025,1	4050,2	6075,3
Кіровоградська область	6392,9	12786,0	19178,0
Луганська область	5389,4	10778,5	16167,9
Львівська область	21165,8	42331,4	63497,2
Миколаївська область	30189,1	60377,9	90567,0
Одеська область	17672,5	35344,7	53017,2
Полтавська область	19720,8	39441,1	59161,9
Рівненська область	21422,1	42843,8	64265,9
Сумська область	18202,6	36404,8	54607,4
Тернопільська область	38497,3	76993,9	115491,2
Харківська область	5884,6	11769,4	17654,0
Херсонська область	17371,3	34742,5	52113,8
Хмельницька область	55677,0	111354,2	167031,2
Черкаська область	5970,3	11940,4	17910,7
Чернівецька область	20645,2	41290,7	61935,9
Чернігівська область	28268,5	56537,5	84806,0
<b>Усього</b>	<b>500 000</b>	<b>1 000 000</b>	<b>1 500 000</b>



# ДЕЯКІ ПИТАННЯ НАДАННЯ СУБВЕНЦІЇ З ДЕРЖАВНОГО БЮДЖЕТУ МІСЦЕВИМ БЮДЖЕТАМ НА ФОРМУВАННЯ ІНФРАСТРУКТУРИ ОБ'ЄДНАНИХ ТЕРИТОРІАЛЬНИХ ГРОМАД У 2017 РОЦІ

Стан погодження проектів (розглянуто на комісіях включно з 12.09.2017)

Стан погодження проектів до фінансування за рахунок субвенції з державного бюджету місцевим бюджетам на формування інфраструктури об'єднаних територіальних громад (розглянуто на комісіях включно з 12.09.2017)

№ п/п	Назва області	Кількість ОТГ	Сума коштів для ОТГ області	ОТГ, що подали проекти		Кількість погоджених проектів	Сума коштів погоджених проектів	Не розподілений залишок	
				К-сть	%			Сума	% від загальної суми виділених на область
1	Вінницька	21	45705,60	20	95	50	42 888,5	2817,1	6
2	Волинська	15	50122,90	15	100	75	45 783,1	4339,843	9
3	Дніпропетровська	34	135017,00	32	94	112	117 514,0	17503,01	13
4	Донецька	6	41845,90	6	100	22	41 339,9	505,984	1
5	Житомирська	32	155132,40	26	81	150	121 316,6	33815,849	22
6	Закарпатська	3	14551,80	3	100	20	14 551,8	0	0
7	Запорізька	16	70918,80	16	100	99	67 726,1	3192,7	5
8	Івано-Франківська	11	43224,10	11	100	82	43 224,1	0	0
9	Київська	2	6075,30	0	0	0	0,0	6075,3	100
10	Кіровоградська	5	19178,90	4	80	11	13 156,6	6022,3	31
11	Луганська	3	16167,90	2	67	10	9 793,4	6374,5	39
12	Львівська	22	63497,20	22	100	100	57 489,6	6007,6	9
13	Миколаївська	19	90567,00	17	89	72	64 779,4	25787,6	28
14	Одеська	11	53017,20	7	64	20	23 373,6	29643,577	56
15	Полтавська	18	59161,90	13	72	48	43 881,0	15280,9	26
16	Рівненська	18	64265,90	16	89	57	39 850,4	24415,5	38
17	Сумська	14	54607,40	13	93	59	48 447,0	6160,4	11
18	Тернопільська	36	115491,20	29	81	109	85 921,6	29569,6	26
19	Харківська	4	17654,00	4	100	16	17 654,0	0	0
20	Херсонська	12	52113,80	8	67	64	39 180,3	12933,5	25
21	Хмельницька	26	167031,20	23	88	132	116 555,0	50476,2	30
22	Черкаська	6	17910,70	6	100	22	14 805,0	3105,7	17
23	Чернівецька	16	61935,90	16	100	84	60 354,5	1581,4	3
24	Чернігівська	16	84806,00	11	69	55	63 577,6	21228,41	25
	<b>Всього по Україні</b>	<b>366</b>	<b>1500000,00</b>	<b>320</b>	<b>87</b>	<b>1469</b>	<b>1 193 163,0</b>	<b>306 837,0</b>	<b>20</b>

МІНІСТЕРСТВО РЕГІОНАЛЬНОГО РОЗВИТКУ, БУДІВНИЦТВА  
ТА ЖИТЛОВО-КОМУНАЛЬНОГО ГОСПОДАРСТВА УКРАЇНИ



**ДЯКУЮ ЗА УВАГУ!**

