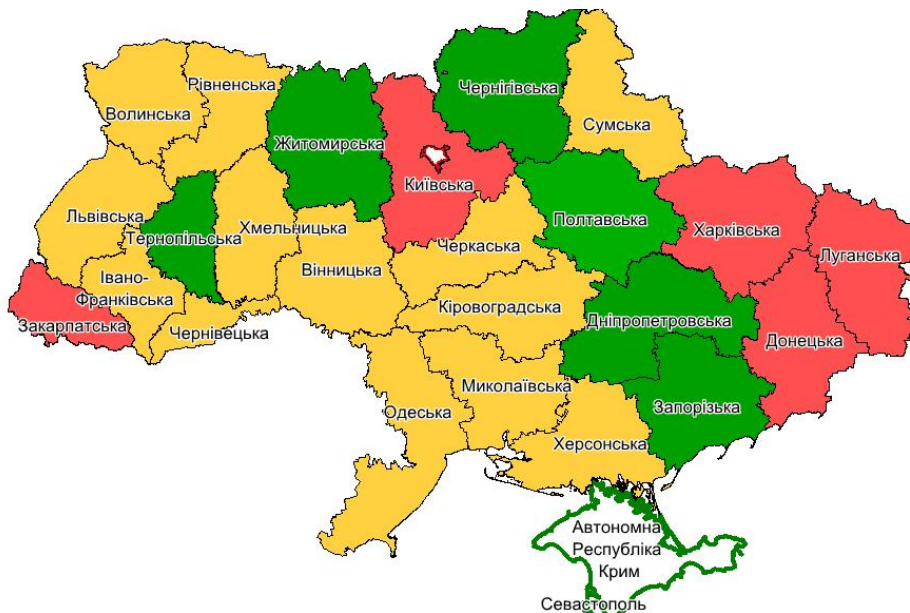


Параметр 1.

Кількість об'єднаних територіальних громад

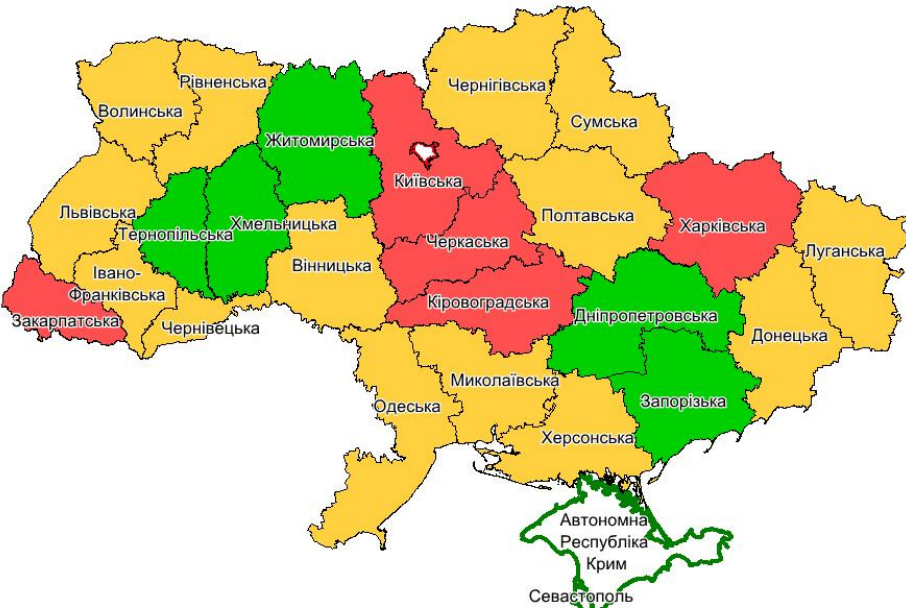


ОБЛАСТЬ	Всього за 2015-2017 роки		2015		2016		2017	
	К-сть ОТГ	Загальне місце (рейтинг)	К-сть ОТГ	Місце	К-сть ОТГ	Місце	К-сть ОТГ	Місце
ДНІПРОПЕТРОВСЬКА	48	1	15	3	19	2	14	2
ЖИТОМИРСЬКА	40	2	9	6	23	1	8	7
ТЕРНОПІЛЬСЬКА	39	3	26	1	10	5	3	11
ЧЕРНІГІВСЬКА	31	4	5	9	11	4	15	1
ПОЛТАВСЬКА	29	5	12	4	6	8	11	5
ЗАПОРІЗЬКА	28	6	6	8	10	5	12	4
ВІННИЦЬКА	28	6	2	11	19	2	7	8
ХМЕЛЬНИЦЬКА	28	6	22	2	4	9	2	12
ВОЛИНСЬКА	27	7	5	9	10	5	12	4
ЛЬВІВСЬКА	27	7	15	3	7	7	5	9
РІВНЕНСЬКА	22	8	5	9	13	3	4	10
МИКОЛАЇВСЬКА	22	8	1	12	19	2	3	11
ХЕРСОНСЬКА	21	9	1	12	11	4	9	6
СУМСЬКА	21	9	1	12	13	3	7	8
ЧЕРКАСЬКА	19	10	3	10	3	10	13	3
ЧЕРНІВЕЦЬКА	19	10	10	5	6	8	3	11
ОДЕСЬКА	16	11	8	7	3	10	5	9
ІВАНО-ФРАНКІВСЬКА	15	12	3	10	8	6	4	10
КІРОВОГРАДСЬКА	12	13	2	11	3	10	7	8
ЛУГАНСЬКА	8	14	2	11	1	11	5	9
ДОНЕЦЬКА	8	14	3	10	3	10	2	12
ЗАКАРПАТСЬКА	6	15	2	11	1	11	3	11
ХАРКІВСЬКА	6	15	0	13	4	9	2	12
КИЇВСЬКА	4	16	1	12	1	11	2	12
ВСЬОГО	524	x	159	x	208	x	158	x

Примітка: при розрахунку рейтингу за параметром «Кількість ОТГ» враховувалася дані тих громад, документи яких станом на 16.06.2017 року перебувають в ЦВК для призначення перших виборів.

Параметр 2.

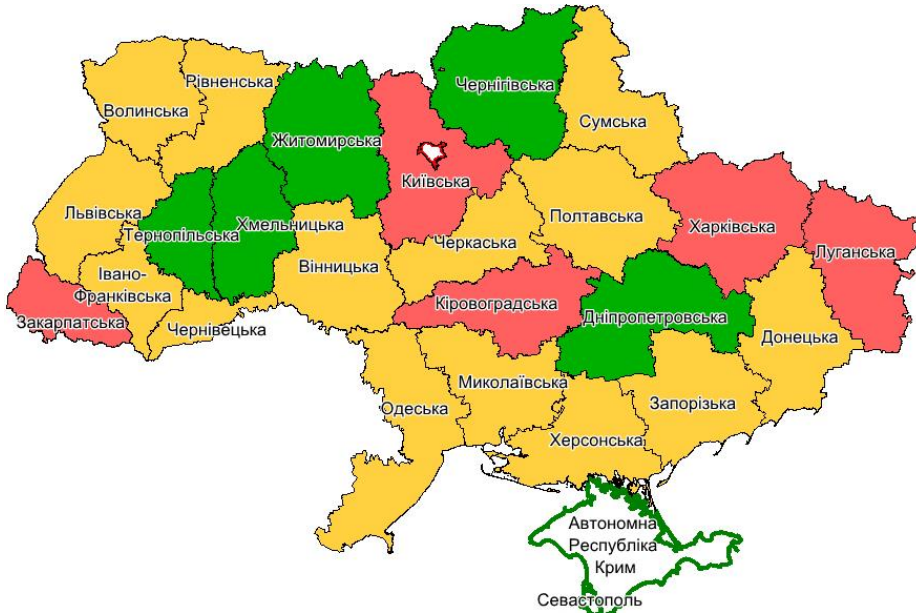
Площа об'єднаних територіальних громад



ОБЛАСТЬ	Площа області, кв.км	Всього за 2015-2017 роки			2015		2016		2017	
		Площа ОТГ, кв.км	%	Загальне місце (рейтинг)	%	Місце	%	Місце	%	Місце
ХМЕЛЬНИЦЬКА	20645	8649,0	41,9	1	36,8	1	5,1	14	0,0	17
ЖИТОМИРСЬКА	29832	10781,3	36,1	2	8,6	5	27,5	1	0,0	17
ЗАПОРІЗЬКА	27180	9601,9	35,3	3	8,3	6	9,6	9	17,4	1
ТЕРНОПІЛЬСЬКА	13823	4623,2	33,4	4	27,7	2	5,7	13	0,0	17
ДНІПРОПЕТРОВСЬКА	31914	9143,4	28,7	5	12,5	3	16,2	3	0,0	17
ЧЕРНІГІВСЬКА	31865	8392,1	26,3	6	5,1	12	15,8	4	5,4	4
МИКОЛАЇВСЬКА	24598	6425,8	26,1	7	0,9	20	24,6	2	0,6	16
ЧЕРНІВЕЦЬКА	8097	1985,6	24,5	8	9,5	4	13,4	6	1,6	8
ВОЛИНСЬКА	20144	4714,0	23,4	9	5,5	11	9,3	10	8,6	2
СУМСЬКА	23834	5347,4	22,4	10	2,0	16	13,9	5	6,6	3
РІВНЕНСЬКА	20047	3477,8	17,3	11	4,9	13	11,5	8	1,0	13
ХЕРСОНСЬКА	28461	4179,7	14,7	12	0,7	22	11,7	7	2,2	7
ПОЛТАВСЬКА	28748	3759,6	13,1	13	7,2	8	4,4	18	1,5	9
ДОНЕЦЬКА	26517	3184,1	12,0	14	6,6	9	4,7	15	0,7	15
ОДЕСЬКА	33310	3707,2	11,1	15	7,8	7	2,7	20	0,6	16
ВІННИЦЬКА	26513	2935,3	11,1	16	0,8	21	8,9	11	1,4	10
ЛЬВІВСЬКА	21833	2409,3	11,0	17	5,7	10	4,5	17	0,9	14
ІВАНО-ФРАНКІВСЬКА	13900	1291,5	9,3	18	2,6	15	6,1	12	0,7	15
ЛУГАНСЬКА	26684	2125,6	8,0	19	3,6	14	0,8	23	3,6	5
ЧЕРКАСЬКА	20900	1502,2	7,2	20	1,8	17	2,6	21	2,7	6
КІРОВОГРАДСЬКА	24588	1697,3	6,9	21	1,7	18	4,6	16	0,6	16
ХАРКІВСЬКА	31415	1266,8	4,0	22	0,0	23	2,9	19	1,1	12
ЗАКАРПАТСЬКА	12777	494,6	3,9	23	1,3	19	1,3	22	1,3	11
КІЇВСЬКА	28131	399,6	1,4	24	0,9	20	0,5	24	0,0	17
ВСЬОГО	575756	102094	17,7	x	6,2	x	9,0	x	2,5	x

Параметр 3.

Територіальні громади, що об'єдналися

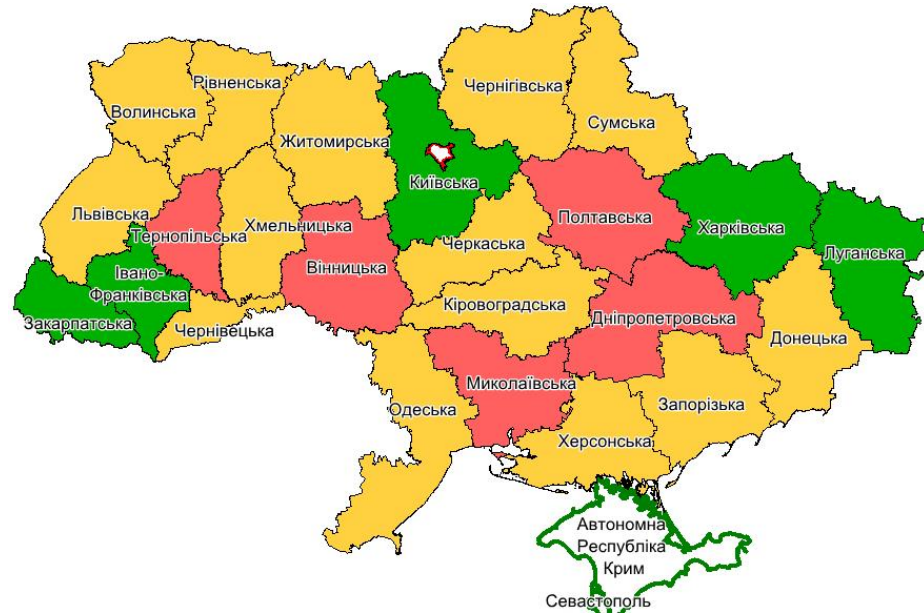


Примітка: при розрахунку рейтингу за параметром «Територіальні громади, що об'єдналися» враховувалася дані тих громад, документи яких станом на 16.06.2017 року перебувають в ЦВК для призначення перших виборів.

ОБЛАСТЬ	К-сть ТГ області	Всього за 2015-2017 роки			2015		2016		2017	
		К-сть ТГ, що об'єдналися	%	Загальне місце (рейтинг)	%	Місце	%	Місце	%	Місце
ЖИТОМИРСЬКА	631	301	47,7	1	7,8	7	25,7	1	14,3	4
ЧЕРНІГІВСЬКА	569	248	43,6	2	3,3	13	15,6	3	24,6	1
ХМЕЛЬНИЦЬКА	605	260	43,0	3	35,2	1	6,0	14	1,8	21
ДНІПРОПЕТРОВСЬКА	348	145	41,7	4	12,4	3	14,7	5	14,7	3
ТЕРНОПІЛЬСЬКА	615	247	40,2	5	27,2	2	6,3	13	6,7	8
ЗАПОРІЗЬКА	299	111	37,1	6	7,0	8	9,7	8	20,4	2
ВОЛИНСЬКА	412	110	26,7	7	5,3	10	9,2	10	12,1	5
ХЕРСОНСЬКА	298	79	26,5	8	1,3	19	13,1	7	12,1	5
ЧЕРНІВЕЦЬКА	271	67	24,7	9	11,1	4	9,6	9	4,1	13
МИКОЛАЇВСЬКА	313	77	24,6	10	0,6	20	22,7	2	1,9	20
РІВНЕНСЬКА	365	86	23,6	11	3,6	12	14,8	4	5,2	11
СУМСЬКА	419	92	22,0	12	1,9	16	14,1	6	6,0	10
ПОЛТАВСЬКА	503	101	20,1	13	8,7	5	4,8	17	6,6	9
ІВАНО-ФРАНКІВСЬКА	516	77	14,9	14	3,1	14	8,5	12	3,3	14
ЛЬВІВСЬКА	711	105	14,8	15	6,5	9	5,6	16	2,7	16
ЧЕРКАСЬКА	556	78	14,0	16	1,4	18	2,9	19	9,7	6
ОДЕСЬКА	490	62	12,7	17	8,2	6	2,0	21	2,4	18
ВІННИЦЬКА	707	88	12,4	18	0,6	20	8,9	11	3,0	15
ДОНЕЦЬКА	386	48	12,4	19	5,2	11	5,7	15	1,6	22
ЛУГАНСЬКА	332	41	12,3	20	3,0	15	0,9	22	8,4	7
КІРОВОГРАДСЬКА	415	34	8,2	21	1,4	18	2,4	20	4,3	12
ХАРКІВСЬКА	458	28	6,1	22	0,0	21	3,5	18	2,6	17
ЗАКАРПАТСЬКА	337	20	5,9	23	1,8	17	0,9	22	3,3	14
КИЇВСЬКА	659	20	3,0	24	0,6	20	0,3	23	2,1	19
ВСЬОГО	11215	2525	22,5	x	7,1	x	8,4	x	7,0	x

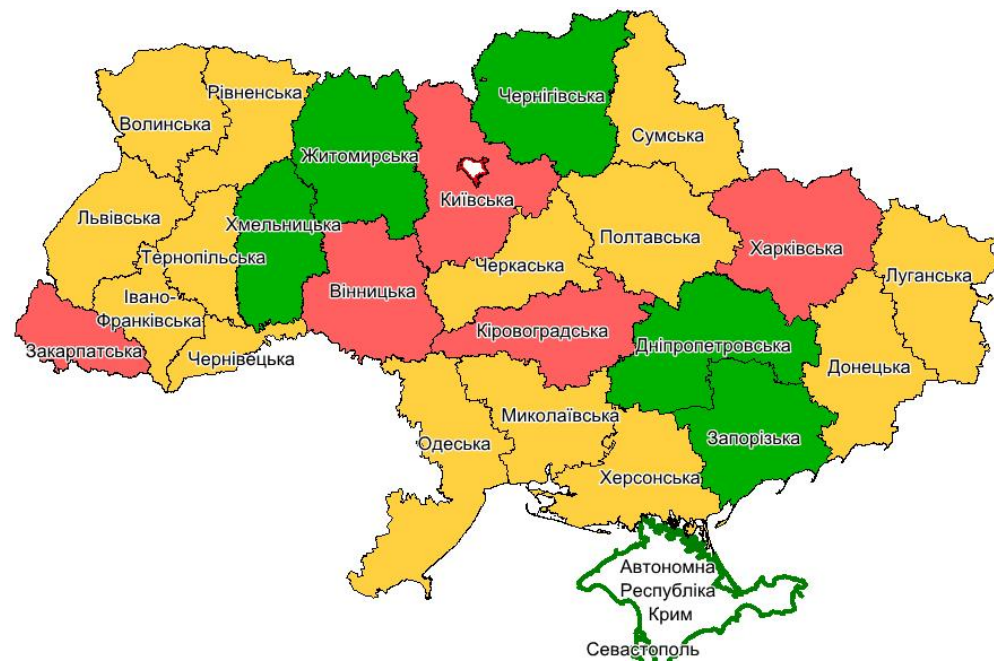
Параметр 4.

Кількість ОТГ, з чисельністю менше 5000 осіб



ОБЛАСТЬ	Всього за 2015-2017 роки		2015		2016		2017		
	К-сть ОТГ	%	Загальне місце (рейтинг)	%	Місце	%	Місце	%	Місце
ЛУГАНСЬКА	0	0,0	1	0,0	1	0,0	1	0,0	1
ХАРКІВСЬКА	0	0,0	1		13	0,0	1	0,0	1
ЗАКАРПАТСЬКА	0	0,0	1	0,0	1	0,0	1	0,0	1
КИЇВСЬКА	0	0,0	1	0,0	1	0,0	1		8
ІВАНО-ФРАНКІВСЬКА	1	8,3	2	0,0	1	12,5	2	0,0	1
ДОНЕЦЬКА	1	14,3	3	33,3	4	0,0	1	0,0	1
ХМЕЛЬНИЦЬКА	4	15,4	4	13,6	2	25,0	4		8
ЧЕРНІВЕЦЬКА	4	22,2	5	20,0	3	0,0	1	100,0	7
ЧЕРКАСЬКА	3	30,0	6	33,3	4	0,0	1	50,0	6
ОДЕСЬКА	4	33,3	7	37,5	5	33,3	7	0,0	1
ЗАПОРІЗЬКА	8	33,3	7	33,3	4	50,0	14	12,5	2
СУМСЬКА	6	33,3	7	0,0	1	38,5	10	25,0	4
ВОЛИНСЬКА	7	35,0	8	40,0	6	40,0	12	20,0	3
ХЕРСОНСЬКА	5	35,7	9	100,0	12	36,4	8	0,0	1
ЧЕРНІГІВСЬКА	7	36,8	10	60,0	10	27,3	5	33,3	5
РІВНЕНСЬКА	7	36,8	10	60,0	10	30,8	6	0,0	1
ЛЬВІВСЬКА	10	40,0	11	60,0	11	14,3	3	0,0	1
ЖИТОМИРСЬКА	13	40,6	12	44,4	8	39,1	11		8
КІРОВОГРАДСЬКА	3	42,9	13	0,0	1	33,3	7	100,0	7
МИКОЛАЇВСЬКА	9	42,9	14	100,0	12	36,8	9	100,0	7
ВІННИЦЬКА	11	45,8	15	50,0	9	47,4	13	33,3	5
ДНІПРОПЕТРОВСЬКА	16	47,1	16	33,3	4	57,9	15		8
ТЕРНОПІЛЬСЬКА	17	47,2	17	42,3	7	60,0	16		8
ПОЛТАВСЬКА	10	50,0	18	50,0	9	50,0	14	50,0	6
ВСЬОГО	146	35,3	x	36,5	x	36,1	x	27,7	x

Рейтинг областей за формуванням спроможних територіальних громад



ОБЛАСТЬ	Загальний рейтинг	Загальне місце за параметрами			
		1 К-сть ОТГ	2 Покриття площі області ОТГ	3 Територіальні громади, що об'єдналися	4 К-сть ОТГ, з чисельністю менше 5 тис. осіб
ХМЕЛЬНИЦЬКА	1	6	1	3	4
ЖИТОМИРСЬКА	2	2	2	1	12
ЧЕРНІГІВСЬКА	3	4	6	2	10
ЗАПОРІЗЬКА	4	6	3	6	7
ДНІПРОПЕТРОВСЬКА	5	1	5	4	16
ТЕРНОПІЛЬСЬКА	6	3	4	5	17
ВОЛИНСЬКА	7	7	9	7	8
ЧЕРНІВЕЦЬКА	8	10	8	9	5
ХЕРСОНСЬКА	9	9	12	8	9
СУМСЬКА	9	9	10	12	7
МИКОЛАЇВСЬКА	10	8	7	10	14
РІВНЕНСЬКА	11	8	11	11	10
ІВАНО-ФРАНКІВСЬКА	12	12	18	14	2
ПОЛТАВСЬКА	13	5	13	13	18
ЛЬВІВСЬКА	14	7	17	15	11
ОДЕСЬКА	14	11	15	17	7
ДОНЕЦЬКА	14	14	14	19	3
ЧЕРКАСЬКА	15	10	20	16	6
ЛУГАНСЬКА	16	14	19	20	1
ВІННИЦЬКА	17	6	16	18	15
ХАРКІВСЬКА	18	15	22	22	1
ЗАКАРПАТСЬКА	19	15	23	23	1
КІЇВСЬКА	20	16	24	24	1
КІРОВОГРАДСЬКА	21	13	21	21	13

Примітка: при розрахунку рейтингу за параметрами «Кількість ОТГ» і «Територіальні громади, що об'єдналися» враховувалася дані тих громад, документи яких станом на 16.06.2017 року перебувають в ЦВК для призначення перших виборів.