



# АСМС-сучасний інструмент управління містом

# Автоматизована система муніципальної

## СТАТИСТИКИ–

електронна система збору, збереження та обробки інформації про основні сфери життєдіяльності територіальних громад та діяльності органів самоврядування

The screenshot displays the website for the Association of Ukrainian Cities (Асоціація міст України). The header includes contact information for the organization's office in Kyiv, its logo, and social media links for Facebook and YouTube. The main content area is organized into several sections:

- Анонси** (Announcements): A section for news and updates.
- Новини** (News): A news feed with articles such as "Бюджетні консультації з Всеукраїнськими асоціаціями органів місцевого самоврядування на 2017 рік" (Budget consultations with all-Ukrainian associations of local self-government bodies for 2017) and "АМУ надає Конфету з питань бюджету висновки до законопроекту щодо створення місцевих фондів розвитку туризму" (AMU provides Confectionery on budget issues conclusions on the bill regarding the creation of local development tourism funds).
- Про АМУ** (About AMU): A section providing information about the organization.
- Е-петиції** (E-petitions): A section for online petitions.
- Децентралізація** (Decentralization): A section related to decentralization efforts.
- Успіхи** (Achievements): A section highlighting successes.
- Закони** (Laws): A section related to legislation.
- Консультації** (Consultations): A section for consultation services.
- Статистика** (Statistics): A section for statistical data.
- Соціологія** (Sociology): A section for sociological research.

The interface features a clean, professional design with a blue and white color scheme. A navigation bar at the bottom includes the website URL (http://www.auc.org.ua/sector) and a taskbar with various application icons.

# Передумови створення АСМС

- Широкий спектр наявної статистичної інформації (власні системи моніторингу міст, статистична звітність підприємств, організацій, установ, збір інформації для ПСЕР, щорічні випуски АМУ “Фінансовий стан міст”, “Соціально-економічні показники міст” )
- Готовність і здатність багатьох громад працювати прозоро, аналізувати динаміку розвитку своїх територій, вивчати передові практики та запроваджувати їх в своїх громадах
- Наявність позитивного досвіду створення і функціонування подібних систем (Канада, Польща, Норвегія)

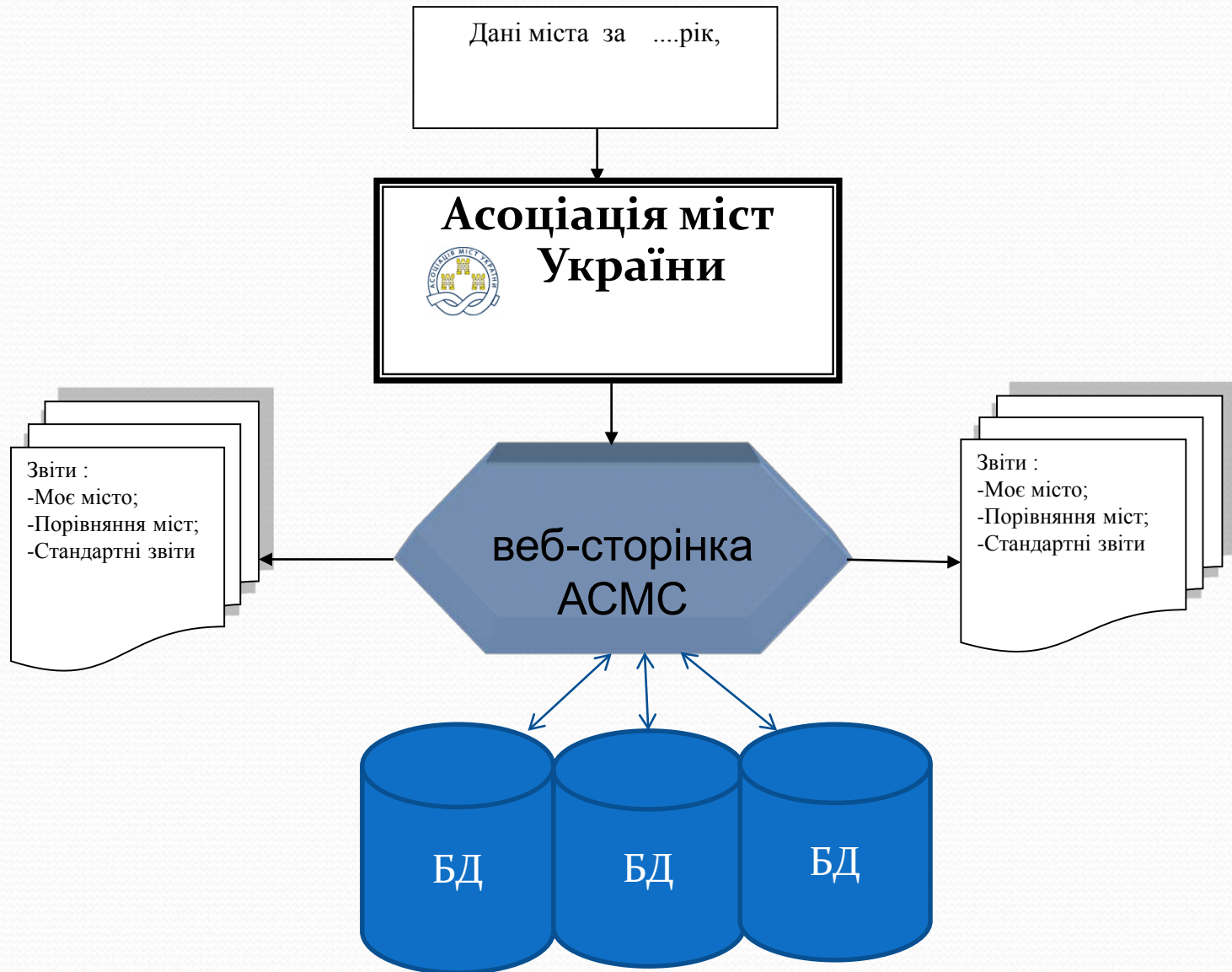
ІНІЦІАТИВА І ПОЛІТИЧНА ВОЛЯ АМУ

ПІДТРИМКА ПРОЕКТУ МЕРМ

# Мета створення

- Розробити інструмент для оцінки і аналізу життєдіяльності міст та ефективності роботи місцевого самоврядування
- Створити відповідну базу даних у всіх сферах місцевого самоврядування
- Створити зручний інструмент МЕР, доступний для керівників громад, посадовців і громадян
- Залучити місцеве самоврядування до порівняльного аналізу(бенчмаркінгу) та використання передового досвіду

# Логічна схема АСМС



# Для чого це містам


**АСМС для кожного конкретного міста - власна база даних** про місто з широким переліком показників на сервері АМУ, створена без технічних та матеріальних затрат, де знаходиться

## **ГОТОВА ІНФОРМАЦІЯ для**

- для підготовки та прийняття виважених оперативних та стратегічних рішень;
- для проведення кількісного аналізу та побудови прогнозів розвитку міста практично в усіх сферах;



АВТОМАТИЗОВАНА СИСТЕМА  
МУНІЦИПАЛЬНОЇ СТАТИСТИКИ




# Для чого це містам

## Готова інформація для

- для профілю громади, інвестиційного паспорту та інших подібних документів, звітів в тому числі для різних категорій споживачів;
- для проведення бенчмаркінгу (порівняльного аналізу) територіальної громади, можливість дізнатись кількісну інформацію про інші міста України, виявити кращі результати та передовий досвід, вивчити та застосувати його;



АВТОМАТИЗОВАНА СИСТЕМА  
МУНІЦИПАЛЬНОЇ СТАТИСТИКИ




# Для чого це містам

## Інформація АСМС

- є базовою та кількісною характеристикою стану розвитку громади, в т.ч. в частині надання послуг населенню.
- доцільно використовувати для забезпечення прозорості діяльності АСМС та інформування громади про діяльність місцевої влади

Використання АСМС свідчить про високий рівень менеджменту в ОМС та покращує імідж влади як серед посадовців, так і серед пересічних громадян






# Для чого це АМУ ?

**Для лобіювання та захисту інтересів місцевого самоврядування в цілому та територіальних громад зокрема в центральних та регіональних органах державної влади**



АВТОМАТИЗОВАНА СИСТЕМА  
МУНІЦИПАЛЬНОЇ СТАТИСТИКИ





АВТОМАТИЗОВАНА СИСТЕМА  
МУНІЦИПАЛЬНОЇ СТАТИСТИКИ



- Робоча експлуатація системи містами - з 07.03.2013 –більше 43 тис.звернень
- Станом на 01.07.2016 в базі користувачів більше 270 міст
- Зібрана інформація 2011-2016 рр.
- Щорічно 100 міст надають інформацію
- Кількість даних різна , від 200 до 850 заповнених показників



АВТОМАТИЗОВАНА СИСТЕМА  
МУНІЦИПАЛЬНОЇ СТАТИСТИКИ



Якість даних теж різна : помилки ,які визначає система і помилки, що можуть визначити тільки виконавці.

- Якість звітів залежить :


- від кількості міст, що приймають участь та точності даних, які завантажують в систему координатори.
- Від кількості показників, які внесе виконавець: чим більше- тим якісніший і точніший аналіз

## Координатори АСМС на місцях :

- ✓ Призначені міським головою відповідальні посадовці, які мають посилені повноваження щодо АСМС в місті
- ✓ Фахівці, що володіють знаннями щодо великих масивів інформації про місто в різних сферах
- ✓ Є носіями, провідниками впровадження і використання даних БД АСМС в своїх містах іншими фахівцями і посадовцями



АВТОМАТИЗОВАНА СИСТЕМА  
МУНІЦИПАЛЬНОЇ СТАТИСТИКИ





**Дякую за увагу !**